

**LEGENDA**

PISO	
SÍMBOLO	DESCRIÇÃO
01	VINILICO EM PLACAS 30x30cm, e = 3.2mm
02	PORCELANATO CLASSE A, PE-4, 60x60cm COR BRANCO
03	BASALTO LUSTRADO 46x46cm
04	BASALTO POLIDO 46x46cm
05	BASALTO SERRADO 46x46cm
06	BLOCO INTERTRAVADO DE CONCRETO
07	BASALTO LEVIGADO 46x46cm

FORRO	
SÍMBOLO	DESCRIÇÃO
01	FORRO MINERAL PLACAS 625x1250x15mm
02	SEM FORRO PINTURA ACRILICA COR CINZA ASFALTO SUVINIL
03	FORRO PVC PLACAS 625x1250x15mm
04	SEM FORRO PINTURA PVA, COR BRANCA

PAREDE	
SÍMBOLO	DESCRIÇÃO
01	PINTURA ACRILICA COM ACABAMENTO ACETINADO COR PALHA SUVINIL
02	CERÂMICA CLASSE A, PE-4, 60x60cm COR BRANCO ATÉ O FORRO
03	PINTURA PVA FOSCA COR CINZA ASFALTO (P181) SUVINIL
04	PINTURA ACRILICA COM ACABAMENTO ACETINADO COR VERDE REGATA (P24) SUVINIL
05	TEXTURA RISCADA REFERÊNCIA TEXTURATTO RUSTICO DA SUVINIL COR ELEFANTE (D181)
06	TEXTURA RISCADA REFERÊNCIA TEXTURATTO RUSTICO DA SUVINIL COR CURO BRANCO (A182)
07	TEXTURA RISCADA REFERÊNCIA TEXTURATTO RUSTICO DA SUVINIL COR CINZA ASFALTO (P181)
08	PAREDES DE 15cm EM GESSO ACARTONADO ATÉ LAJE/IVA DIVISÓRIA ACÚSTICA COM LÃ DE ROCHA
09	PAREDES DE 15cm EM GESSO ACARTONADO ATÉ LAJE/IVA PLACAS VIBRIS RESISTENTES A UMIDADE DIVISÓRIA ACÚSTICA COM LÃ DE ROCHA
10	PAREDES INTERNAS DE 15cm EM ALVENARIA
11	PAREDES EXTERNAS DE 25cm EM ALVENARIA

**OBSERVAÇÕES**

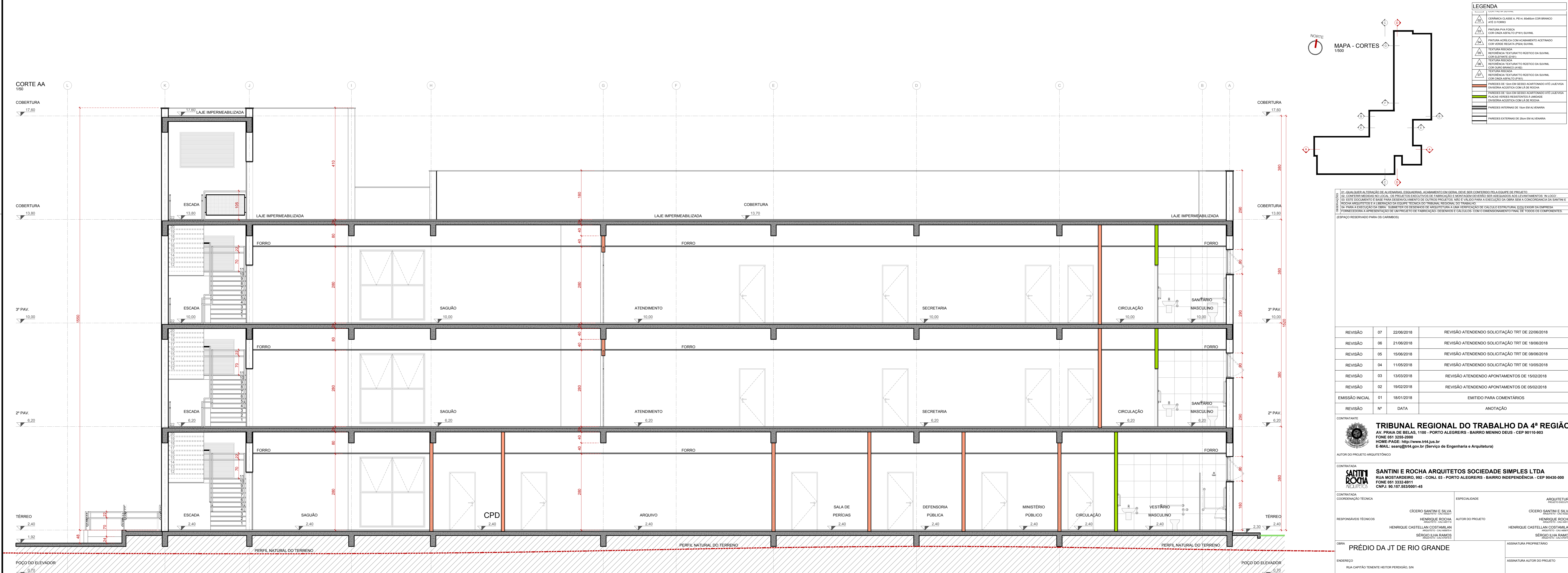
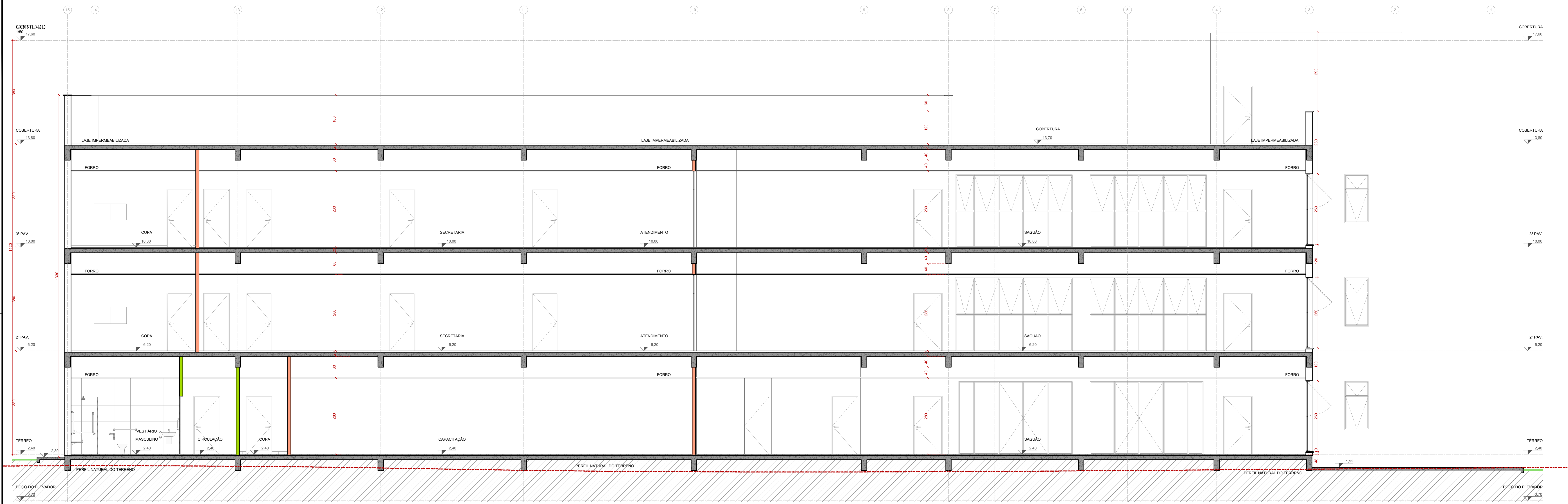
01- QUALQUER ALTERAÇÃO DE ALVENARIAS, ESQUADRIAS, ACABAMENTO EM GERAL DEVE SER CONFERIDO PELA EQUIPE DE PROJETO  
 02- CONFIRAR MEDIDAS NO LOCAL, OS PROJETOS EXECUTIVOS DE FABRICAÇÃO E MONTAGEM DEVEM SER LEVANTADOS NOS LEVANTAMENTOS "IN LOCO"  
 03- ESTE DOCUMENTO É A BASE PARA DESENVOLVIMENTO DE OUTROS PROJETOS, NÃO É VÁLIDO PARA A EXECUÇÃO DA OBRA SEM A CONCORDÂNCIA DA SANTINI E ROCHA ARQUITETOS E A LIBERAÇÃO DA EQUIPE TÉCNICA DO TRIBUNAL REGIONAL DO TRABALHO  
 04- PARA A EXECUÇÃO DAS OBRAS, SUBMETTER OS DESENHOS DE PROJETO PARA UMA VERIFICAÇÃO DE CÁLCULO ESTRUTURAL, E/OU EXIBIR DA EMPRESA FORNECEDORA A APRESENTAÇÃO DE UM PROJETO DE FABRICAÇÃO, DESENHOS E CÁLCULOS, COM O DIMENSIONAMENTO FINAL DE TODOS OS COMPONENTES (ESPAÇO RESERVADO PARA OS CARIMBOS)

REVISÃO	Nº	DATA	ANOTAÇÃO
REVISÃO	07	22/06/2018	REVISÃO ATENDENDO SOLICITAÇÃO TRT DE 22/06/2018
REVISÃO	06	21/06/2018	REVISÃO ATENDENDO SOLICITAÇÃO TRT DE 18/06/2018
REVISÃO	05	15/06/2018	REVISÃO ATENDENDO SOLICITAÇÃO TRT DE 08/06/2018
REVISÃO	04	11/05/2018	REVISÃO ATENDENDO SOLICITAÇÃO TRT DE 10/05/2018
REVISÃO	03	13/03/2018	REVISÃO ATENDENDO APONTAMENTOS DE 15/02/2018
REVISÃO	02	19/02/2018	REVISÃO ATENDENDO APONTAMENTOS DE 05/02/2018
EMISSÃO INICIAL	01	18/01/2018	EMITIDO PARA COMENTÁRIOS

CONTRATANTE  
**TRIBUNAL REGIONAL DO TRABALHO DA 4ª REGIÃO**  
 AV. PRAIA DE BELAS, 1100 - PORTO ALEGRE/RS - BAIRRO MENINO DEUS - CEP 90110-903  
 FONE 051 3255-2000  
 HOME-PAGE: <http://www.trt4.jus.br>  
 E-MAIL: [searg@trt4.gov.br](mailto:searg@trt4.gov.br) (Serviço de Engenharia e Arquitetura)

AUTOR DO PROJETO ARQUITETÔNICO  
**SANTINI E ROCHA ARQUITETOS**  
 RUA MOSTARDEIRO, 992 - CONJ. 03 - PORTO ALEGRE/RS - BAIRRO INDEPENDÊNCIA - CEP 90430-000  
 FONE 051 3332-6911  
 CNPJ: 90.157.553/0001-45

CONTRATADA	ESPECIALIDADE	ARQUITETURA
<b>SANTINI E ROCHA ARQUITETOS</b>	COORDENAÇÃO TÉCNICA	PROJETO EXECUTIVO
CÍCERO SANTINI E SILVA ARQUITETO - CAU 488193	RESPONSÁVEIS TÉCNICOS	CÍCERO SANTINI E SILVA ARQUITETO - CAU 488193
HENRIQUE ROCHA ARQUITETO - CAU 488193	AUTOR DO PROJETO	HENRIQUE ROCHA ARQUITETO - CAU 488193
HENRIQUE CASTELLAN COSTAMILAN ARQUITETO - CAU 488193		HENRIQUE CASTELLAN COSTAMILAN ARQUITETO - CAU 488193
SÉRGIO ILHA RAMOS ARQUITETO - CAU 488193		SÉRGIO ILHA RAMOS ARQUITETO - CAU 488193
OBRA		ASSINATURA PROPRIETÁRIO
<b>PRÉDIO DA JT DE RIO GRANDE</b>		
ENDEREÇO		ASSINATURA AUTOR DO PROJETO
RUA CAPITÃO TENENTE HEITOR PERDIGÃO, S/N		
CONTEÚDO		FRANCHA Nº
PLANTA DE COBERTURA		<b>EXE 07/38</b>
DATA	29/06/2017	ESCALA
		1/100
		ARQUIVO DWG
		RIO-EXE-001-TOT-007



MAPA - CORTES  
1:500

**LEGENDA**

- COBERTURA EM LAJE IMPERMEABILIZADA
- COBERTURA EM LAJE IMPERMEABILIZADA COM CIMA-ASA TOPO 15% INCLINADO
- PERFIL NATURAL DO TERRENO
- PERFIL DE 10% DE TERRENO ADAPTADO À LAJE VIVA
- PERFIL DE 10% DE TERRENO ADAPTADO À LAJE VIVA COM INCLINAÇÃO DE 15% PARA O INTERIORE
- PERFIL DE 10% DE TERRENO ADAPTADO À LAJE VIVA COM INCLINAÇÃO DE 15% PARA O INTERIORE E 5% PARA O EXTERIORE
- PERFIL DE 10% DE TERRENO ADAPTADO À LAJE VIVA COM INCLINAÇÃO DE 15% PARA O INTERIORE E 5% PARA O EXTERIORE COM LAJE VIVA
- PERFIL DE 10% DE TERRENO ADAPTADO À LAJE VIVA COM INCLINAÇÃO DE 15% PARA O INTERIORE E 5% PARA O EXTERIORE COM LAJE VIVA E ESCADA
- PERFIL DE 10% DE TERRENO ADAPTADO À LAJE VIVA COM INCLINAÇÃO DE 15% PARA O INTERIORE E 5% PARA O EXTERIORE COM LAJE VIVA E ESCADA E POÇO DO ELEVADOR
- PERFIL DE 10% DE TERRENO ADAPTADO À LAJE VIVA COM INCLINAÇÃO DE 15% PARA O INTERIORE E 5% PARA O EXTERIORE COM LAJE VIVA E ESCADA E POÇO DO ELEVADOR E ESCADA
- PERFIL DE 10% DE TERRENO ADAPTADO À LAJE VIVA COM INCLINAÇÃO DE 15% PARA O INTERIORE E 5% PARA O EXTERIORE COM LAJE VIVA E ESCADA E POÇO DO ELEVADOR E ESCADA E ESCADA

1 - QUALQUER ALTERAÇÃO DE ALVENARIA, EQUIPAMENTOS, ACABAMENTO EM GERAL DEVE SER CONFERIDA PELA EQUIPE DE PROJETO.  
 2 - CONFERIR MEDIDA NO LOCAL. OS PROJETOS EXECUTIVOS DE FABRICAÇÃO E MONTAGEM DEVEM SER ADAPTADOS ÀS LOCALIDADES "IN LOCO".  
 3 - ESTE DOCUMENTO É BASTANTE PARA O EXECUTIVO DO PROJETO, NÃO SE CONSIDERAR PARA A EXECUÇÃO DA OBRA. A CONDIÇÃO DA OBRA E SUAS ALTERAÇÕES SÓ SÃO DE RESPONSABILIDADE DA EQUIPE TÉCNICA DO PROJETO. RESERVA-SE O DIREITO DE ALTERAR O PROJETO.  
 4 - PARA A EXECUÇÃO DA OBRA, FURNIR TODOS OS DETALHES DE ADAPTAÇÃO ÀS LOCALIDADES, EQUIPAMENTOS, ETC. DESEJAR DA EMPRESA.  
 5 - REVISÕES E ALTERAÇÕES DO PROJETO DE FABRICAÇÃO, EXECUÇÃO E CÁLCULO, COMO O EMPENHAMENTO FINAL DE TODOS OS COMPONENTES, ESTÃO RESERVADOS PARA OS CASOS.

REVISÃO	Nº	DATA	ANOTAÇÃO
REVISÃO	07	22/06/2018	REVISÃO ATENDENDO SOLICITAÇÃO TRT DE 22/06/2018
REVISÃO	06	21/06/2018	REVISÃO ATENDENDO SOLICITAÇÃO TRT DE 19/06/2018
REVISÃO	05	15/06/2018	REVISÃO ATENDENDO SOLICITAÇÃO TRT DE 05/06/2018
REVISÃO	04	11/05/2018	REVISÃO ATENDENDO SOLICITAÇÃO TRT DE 10/05/2018
REVISÃO	03	13/03/2018	REVISÃO ATENDENDO APONTAMENTOS DE 15/02/2018
REVISÃO	02	19/02/2018	REVISÃO ATENDENDO APONTAMENTOS DE 05/02/2018
EMISSÃO INICIAL	01	18/01/2018	EMITIDO PARA COMENTÁRIOS
REVISÃO	Nº	DATA	ANOTAÇÃO

**CONTRATANTE:**  
 TRIBUNAL REGIONAL DO TRABALHO DA 4ª REGIÃO  
 AV. PRAIA DE BELAS, 1100 - PORTO ALEGRES - BAIRRO MENINO DEUS - CEP 90116-903  
 FONE: 51 3258-2000  
 HOME PAGE: <http://www.trt4.jus.br>  
 E-MAIL: [scarr@trt4.gov.br](mailto:scarr@trt4.gov.br) (Serviço de Engenharia e Arquitetura)

**AUTOR DO PROJETO (ARQUITETO):**  
**SANTINI E ROCHA**  
 RUA MOSTARDEIRO, 992 - COXIPÓ - PORTO ALEGRES - BAIRRO INDEPENDÊNCIA - CEP 90430-000  
 FONE: 51 3332-4811  
 CNPJ: 08.107.820/0001-45

CONTRATADA	RESPONSÁVEL TÉCNICO	ESPECIALIDADE	ARQUITETURA
SANTINI E ROCHA	CICERO SANTINI E SILVA	ARQUITETURA	ARQUITETURA
	HENRIQUE ROCHA	AUTORIZADO PROJETO	CICERO SANTINI E SILVA
	HENRIQUE CASTELLAN COSTAMILAN		HENRIQUE ROCHA
	SÉRGIO ELIA RAMOS		HENRIQUE CASTELLAN COSTAMILAN
			SÉRGIO ELIA RAMOS

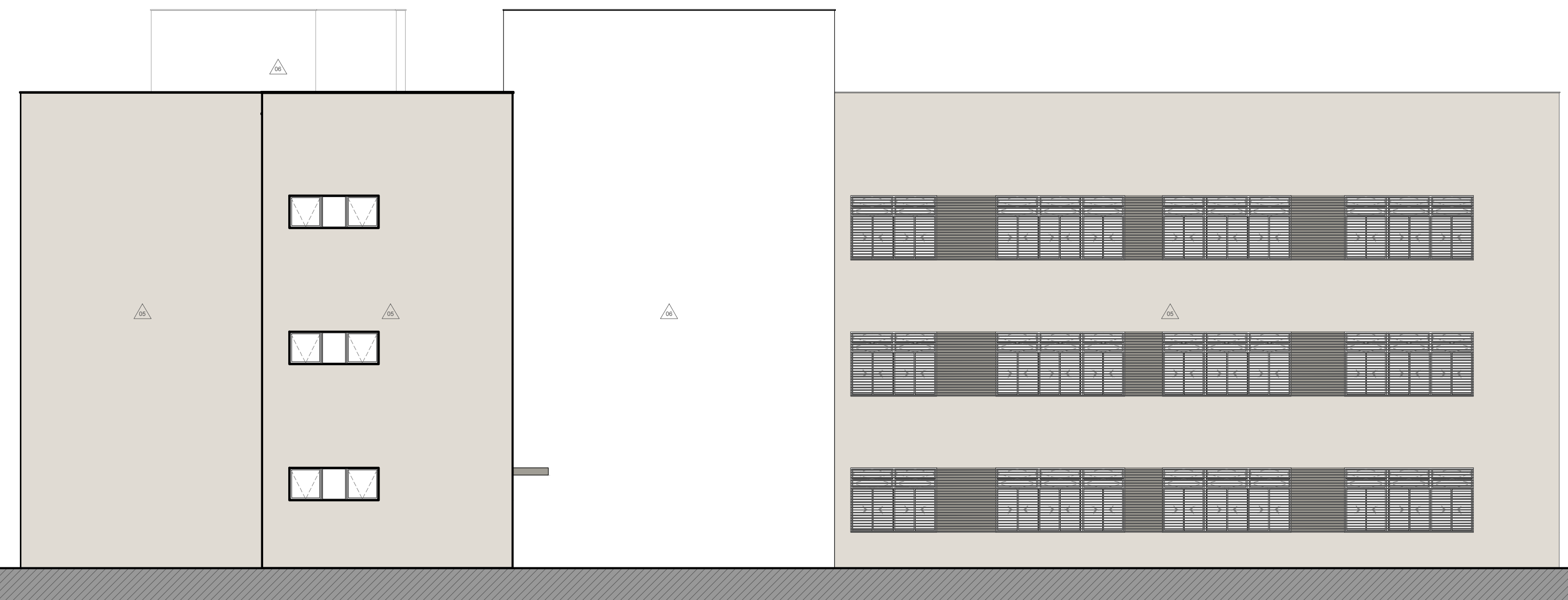
**OBRA:** PRÉDIO DA JT DE RIO GRANDE  
**ENDEREÇO:** RUA CARTÃO TORRETTI, HÉTOR FERREIRA, S/N  
**CONTEÚDO:** CORTES AA, DD  
**DATA:** 29/06/2017  
**ESCALA:** 1:50  
**PROPOSTA Nº:** 08/38  
**ASSINATURA DO PROJETISTA:**  
**ASSINATURA DO AUTOR DO PROJETO:**



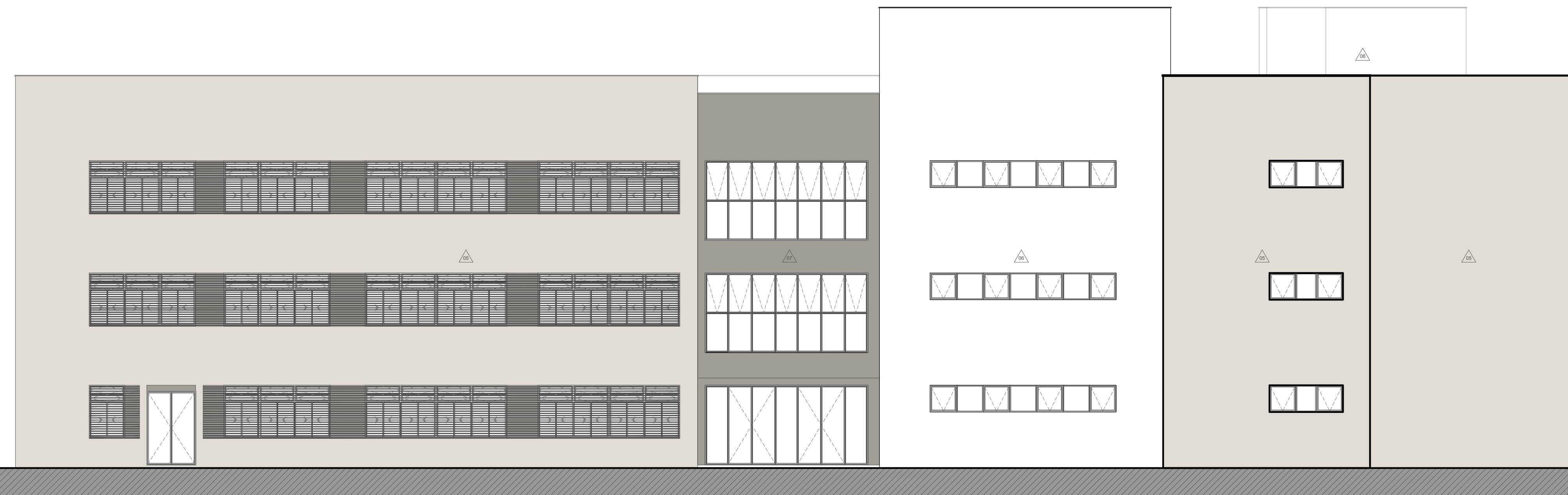
FACHADA LESTE  
1/100



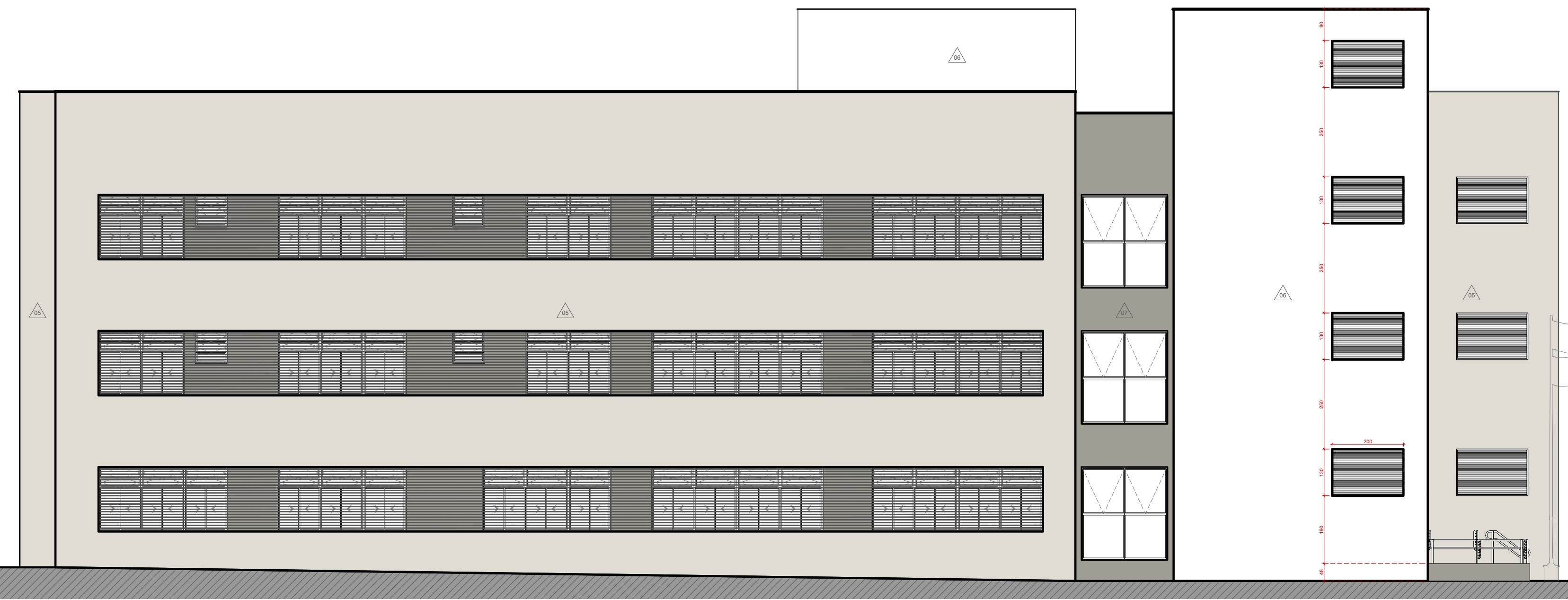
FACHADA NORTE  
1/100



FACHADA OESTE  
1/100



FACHADA SUL  
1/100



LEGENDA	
FACHADA	
SÍMBOLO	DESCRIÇÃO
	TEXTURA RISCADA REFERÊNCIA TEXTURADO RÚSTICO DA SUAVIL (COR ELEFANTE (016))
	TEXTURA RISCADA REFERÊNCIA TEXTURADO RÚSTICO DA SUAVIL (COR CURO BRANCO (A18))
	TEXTURA RISCADA REFERÊNCIA TEXTURADO RÚSTICO DA SUAVIL (COR CINZA ASFALTO (P16))

01- QUALQUER ALTERAÇÃO DE ALVENARIAS, ESQUADRIAS, ACABAMENTO EM GERAL DEVE SER CONFERIDO PELA EQUIPE DE PROJETO.  
02- CONSIDERAR MEDIDAS LOCAIS. OS PROJETOS EXECUTIVOS DE FABRICAÇÃO E MONTAGEM DEVEM SER ADEQUADOS AOS LEVANTAMENTOS "IN LOCO".  
03- ESTE DOCUMENTO É BASE PARA DESENVOLVIMENTO DE OUTROS PROJETOS. NÃO É VÁLIDO PARA A EXECUÇÃO DA OBRA SEM A CONCORDANCIA DA SANTINI E ROCHA ARQUITETOS E A LIBERACÃO DA EQUIPE TÉCNICA DO TRIBUNAL REGIONAL DO TRABALHO.  
04- PARA A EXECUÇÃO DA OBRA, SUBMETER OS DESENHOS DE ARQUITETURA A UMA VERIFICAÇÃO DE CÁLCULO ESTRUTURAL, ECOLÓGICA E ENERGIÉTICA, FORNECENDO A REPRESENTAÇÃO DE UM PROJETO DE FABRICAÇÃO, DESENHOS E CÁLCULOS COM O DIMENSIONAMENTO FINAL DE TODOS OS COMPONENTES.  
(ESPAÇO RESERVADO PARA OS CARIMBOS)

REVISÃO	Nº	DATA	ANOTAÇÃO
REVISÃO	07	22/06/2018	REVISÃO ATENDENDO SOLICITAÇÃO TRT DE 22/06/2018
REVISÃO	06	21/06/2018	REVISÃO ATENDENDO SOLICITAÇÃO TRT DE 18/06/2018
REVISÃO	05	15/06/2018	REVISÃO ATENDENDO SOLICITAÇÃO TRT DE 08/06/2018
REVISÃO	04	11/05/2018	REVISÃO ATENDENDO SOLICITAÇÃO TRT DE 10/05/2018
REVISÃO	03	13/03/2018	REVISÃO ATENDENDO APONTAMENTOS DE 15/02/2018
REVISÃO	02	19/02/2018	REVISÃO ATENDENDO APONTAMENTOS DE 05/02/2018
EMISSÃO INICIAL	01	18/01/2018	EMITIDO PARA COMENTÁRIOS

CONTRATANTE  
**TRIBUNAL REGIONAL DO TRABALHO DA 4ª REGIÃO**  
AV. PRAIA DE BELAS, 1100 - PORTO ALEGRE/RS - BAIRRO MENINO DEUS - CEP 90110-903  
FONE 051 3255-2000  
HOME PAGE: <http://www.trt4.jus.br>  
E-MAIL: [searq@trt4.gov.br](mailto:searq@trt4.gov.br) (Serviço de Engenharia e Arquitetura)

AUTOR DO PROJETO ARQUITETÔNICO  
CONTRATADA  
**SANTINI E ROCHA ARQUITETOS**  
SANTINI E ROCHA ARQUITETOS SOCIEDADE SIMPLES LTDA  
RUA MOSTARDEIRO, 992 - CONJ. 03 - PORTO ALEGRE/RS - BAIRRO INDEPENDÊNCIA - CEP 90430-000  
FONE 051 3332-4911  
CNPJ: 90.157.553/0001-45

COORDENAÇÃO TÉCNICA	RESPONSÁVEIS TÉCNICOS	ESPECIALIDADE	AUTOR DO PROJETO
CICERO SANTINI E SILVA ARQUITETO - CREA/RS/127	HENRIQUE ROCHA ARQUITETO - CREA/RS/127 HENRIQUE CASTELLAN COSTAMILAN ARQUITETO - CREA/RS/127 SÉRGIO ILLHA RAMOS ARQUITETO - CREA/RS/127	ARQUITETURA PROJETO ARQUITETÔNICO	CÍCERO SANTINI E SILVA ARQUITETO - CREA/RS/127 HENRIQUE ROCHA ARQUITETO - CREA/RS/127 HENRIQUE CASTELLAN COSTAMILAN ARQUITETO - CREA/RS/127 SÉRGIO ILLHA RAMOS ARQUITETO - CREA/RS/127

OBRA <b>PRÉDIO DA JT DE RIO GRANDE</b>	ASSINATURA PROPRIETÁRIO
ENDEREÇO RUA CAPITÃO TENENTE HEITOR PERDIGÃO, S/N	ASSINATURA AUTOR DO PROJETO
CONTEÚDO FACHADAS	FRANCHA Nº <b>EXE 10/38</b>
DATA 29/06/2017	ARQUIVO DWG RIO-EXE-001-TOT-007



MAPA - ALA SUL  
1500

PLANTA DE FORRO DO TÉRREO - ALA SUL  
1500

**LEGENDA**

SÍMBOLO	DESCRIÇÃO
[Linha tracejada]	LAMINARA DE EMBELTEZ. PADRÃO REFERENCIAL
[Linha tracejada]	LUMINOTER QUATI - LED3. LAMPADA FLUORESCENTE TUBULAR T8 COM CONTROLE DE ORÇAMENTO
[Linha tracejada]	LUMINOTER QUATI - LED3. LAMPADA FLUORESCENTE TUBULAR T8 COM CONTROLE DE ORÇAMENTO
[Linha tracejada]	LUMINOTER QUATI - LED3. LAMPADA FLUORESCENTE TUBULAR T8 COM CONTROLE DE ORÇAMENTO
[Linha tracejada]	AR CONDICIONADO CONFORME PROJETO ESPECÍFICO
[Linha tracejada]	INDIC. DA PADRÃO DO FORRO
[Linha tracejada]	FORRO MINERAL. PLACAS 625x125x15mm
[Linha tracejada]	SEM FORRO
[Linha tracejada]	FORRO PVC. PLACAS 625x125x15mm
[Linha tracejada]	SEM FORRO
[Linha tracejada]	PINTURA PVA. COR BRANCA

**ÁREAS PAVIMENTO TÉRREO**

DEPENDÊNCIA	ÁREA
AMAMENTAÇÃO	15.36 m²
ATENDIMENTO	14.00 m²
APOIO À ADMINISTRAÇÃO	30.34 m²
CENTRAL DE MANDADOS	25.15 m²
CAPACITAÇÃO	95.77 m²
WC SERVIDORES MASCULINO	3.74 m²
WC SERVIDORES FEMININO	3.75 m²
COPA SERVIDORES	9.26 m²
COPA CAPACITAÇÃO	11.50 m²
CIRCULAÇÃO WC	7.13 m²
CIRCULAÇÃO	42.73 m²
DEPÓSITO	29.99 m²
VESTIÁRIO MASCULINO	7.17 m²
VESTIÁRIO FEMININO	7.17 m²
RESERVA TÉCNICA	10.60 m²
PAB 01	40.53 m²
PAB 02	40.19 m²
CPD	11.50 m²
ARQUIVO	44.95 m²
SALA DE PERÍCIAS	15.56 m²
OAB	68.64 m²
DEFENSORIA PÚBLICA	15.28 m²
MINISTÉRIO PÚBLICO	41.52 m²
CIRCULAÇÃO PÚBLICA	15.56 m²
CIRCULAÇÃO	7.29 m²
ZELADORIA E TERCEIRIZADOS	33.53 m²
COPA	16.12 m²
VESTIÁRIO MASCULINO	7.17 m²
VESTIÁRIO FEMININO	7.17 m²
SAGUÃO	156.40 m²
WC PÚBLICO MASCULINO	14.54 m²
WC PÚBLICO FEMININO	13.92 m²
WC PCD PÚBLICO MASCULINO	3.75 m²
WC PCD PÚBLICO FEMININO	3.75 m²
CIRCULAÇÃO	15.45 m²
ELEVADOR 01	4.84 m²
ELEVADOR 02	4.84 m²
ESCADA 01	18.53 m²
ESCADA 02	18.52 m²
DML	2.03 m²
SHAFT HIDROSSANITÁRIO	2.03 m²
SHAFT ELÉTRICA	5.46 m²
DEPÓSITO	5.51 m²
VIGILÂNCIA	10.94 m²
PAREDES	92.72 m²
<b>ÁREA TOTAL TÉRREO</b>	<b>1052.48 m²</b>

**LEGENDA**

SÍMBOLO	DESCRIÇÃO
[Círculo 01]	VINILICO EM PLACAS 300x300 x 2mm
[Círculo 02]	PORCELANATO CLASSE A, PE4, 60x60cm COR BRANCO
[Círculo 03]	BANALTO LUSTRADO 46x60cm
[Círculo 04]	BANALTO POLIDO 46x60cm
[Círculo 05]	BANALTO SERPADO 46x60cm
[Círculo 06]	BLOCO INTERTRAVADO DE CONCRETO
[Círculo 07]	BANALTO LEVADO 46x60cm

**FORRO**

SÍMBOLO	DESCRIÇÃO
[Linha tracejada 01]	FORRO MINERAL. PLACAS 625x125x15mm
[Linha tracejada 02]	SEM FORRO
[Linha tracejada 03]	FORRO PVC. PLACAS 625x125x15mm
[Linha tracejada 04]	SEM FORRO
[Linha tracejada 05]	FORRO PVC. PLACAS 625x125x15mm
[Linha tracejada 06]	SEM FORRO
[Linha tracejada 07]	PINTURA PVA. COR BRANCA

**PAREDE**

SÍMBOLO	DESCRIÇÃO
[Triângulo 01]	PINTURA ACRILICA COM ACABAMENTO ACETINADO COR PAULA SUAVEL
[Triângulo 02]	CERÂMICA CLASSE A, PE4, 60x60cm COR BRANCO ATÉ 2,10m
[Triângulo 03]	PINTURA PVA FOSCA COR CINZA ASFALTO (P161) SUAVEL
[Triângulo 04]	PINTURA ACRILICA COM ACABAMENTO ACETINADO COR VERDE HESLITA (P104) SUAVEL
[Triângulo 05]	TEXTURA RISCADA REFERÊNCIA TEXTURADO RUSTICO DA SUAVEL COR CLARO BRANCO (P161)
[Triângulo 06]	TEXTURA RISCADA REFERÊNCIA TEXTURADO RUSTICO DA SUAVEL COR CLARO BRANCO (P161)
[Triângulo 07]	TEXTURA RISCADA REFERÊNCIA TEXTURADO RUSTICO DA SUAVEL COR CINZA ASFALTO (P161)
[Triângulo 08]	PARADES DE 10m EM GESSO ACARTONADO ATÉ LAJE/ARIA SINGORA ACRILICA COM LAJE DE BORDA
[Triângulo 09]	PARADES DE 10m EM GESSO ACARTONADO ATÉ LAJE/ARIA SINGORA ACRILICA COM LAJE DE BORDA
[Triângulo 10]	PARADES INTERNAS DE 2,5m EM ALVENARIA
[Triângulo 11]	PARADES EXTERNAS DE 2,5m EM ALVENARIA

01. QUALQUER ALTERAÇÃO DE ALVENARIAS, ESQUADRIAS, ACABAMENTO EM GERAL DEVE SER CONFIRMADO PELA EQUIPE DE PROJETO.  
02. CONFERRIR MEDIDAS NO LOCAL DOS PROJETOS EXECUTIVOS DE FABRICAÇÃO E MONTAGEM DEVERÃO SER ADEQUADAS AOS LEVANTAMENTOS "IN LOCO".  
03. ESTE DOCUMENTO É BASE PARA SEGUROS VINCULADO DE SERVIÇOS PRELIMINARES E É DE USO PARA APLICAÇÃO DA ORÇAMENTO DA OBRA E CONDIÇÕES DA SANITÁRIA E SANEAMENTO ARQUITETONICO E A LIBERAÇÃO DA EQUIPE TÉCNICA DO TRIBUNAL REGIONAL DO TRABALHO.  
04. PARA A EXECUÇÃO DA OBRA, OS SERVIDORES DEVERÃO VERIFICAR A QUALIDADE DE CÁLCULO ESTRUTURAL E DO FORRO DA EMPRESA FORNECEDORA, A REPRESENTAÇÃO DE UM PROJETO DE FABRICAÇÃO, DESENHOS E CÁLCULO, COM O DIMENSIONAMENTO FINAL, DE TODOS OS COMPONENTES. (ESPAÇO RESERVADO PARA OS CARIMBOS)

REVISÃO	Nº	DATA	ANOTAÇÃO
REVISÃO	07	22/06/2018	REVISÃO ATENDENDO SOLICITAÇÃO TRT DE 22/06/2018
REVISÃO	06	21/06/2018	REVISÃO ATENDENDO SOLICITAÇÃO TRT DE 18/06/2018
REVISÃO	05	15/06/2018	REVISÃO ATENDENDO SOLICITAÇÃO TRT DE 08/06/2018
REVISÃO	04	11/05/2018	REVISÃO ATENDENDO SOLICITAÇÃO TRT DE 10/05/2018
REVISÃO	03	13/03/2018	REVISÃO ATENDENDO APONTAMENTOS DE 15/02/2018
REVISÃO	02	19/02/2018	REVISÃO ATENDENDO APONTAMENTOS DE 05/02/2018
EMISSÃO INICIAL	01	18/01/2018	EMITIDO PARA COMENTÁRIOS

**CONTRATANTE**

**TRIBUNAL REGIONAL DO TRABALHO DA 4ª REGIÃO**  
AV. PRAIA DE BELAS, 1100 - PORTO ALEGRES - BAIRRO MENINO DEUS - CEP 90110-903  
FONE 051 3255-2000  
HOME-PAGE: <http://www.trt4.jus.br>  
E-MAIL: [searq@trt4.gov.br](mailto:searq@trt4.gov.br) (Serviço de Engenharia e Arquitetura)

**CONTRATADA**

**SANTINI E ROCHA ARQUITETOS SOCIEDADE SIMPLS LTDA**  
RUA MOSTARDEIRO, 992 - CONJ. 03 - PORTO ALEGRES - BAIRRO INDEPENDÊNCIA - CEP 90430-000  
FONE 051 3332-4911  
CNPJ: 06.157.553/0001-45

RESPONSÁVEL TÉCNICO	ESPECIALIDADE	ARQUITETURA
CICERO SANTINI E SILVA PROJETO DE ARQUITETURA	ARQUITETURA	ARQUITETURA
HENRIQUE ROCHA PROJETO DE ARQUITETURA	AUTOR DO PROJETO	HENRIQUE ROCHA PROJETO DE ARQUITETURA
HENRIQUE CASTELLAN COSTAMILAN PROJETO DE ARQUITETURA		HENRIQUE CASTELLAN COSTAMILAN PROJETO DE ARQUITETURA
SERGIO ILLHA RAMOS PROJETO DE ARQUITETURA		SERGIO ILLHA RAMOS PROJETO DE ARQUITETURA

**OBRA**  
PRÉDIO DA JT DE RIO GRANDE

**ENCOMENDADO**  
RUA CAPITÃO TENENTE HESTOR FERREIRA, 50

**CONTEÚDO**  
PLANTA DE FORRO DO TÉRREO - ALA SUL

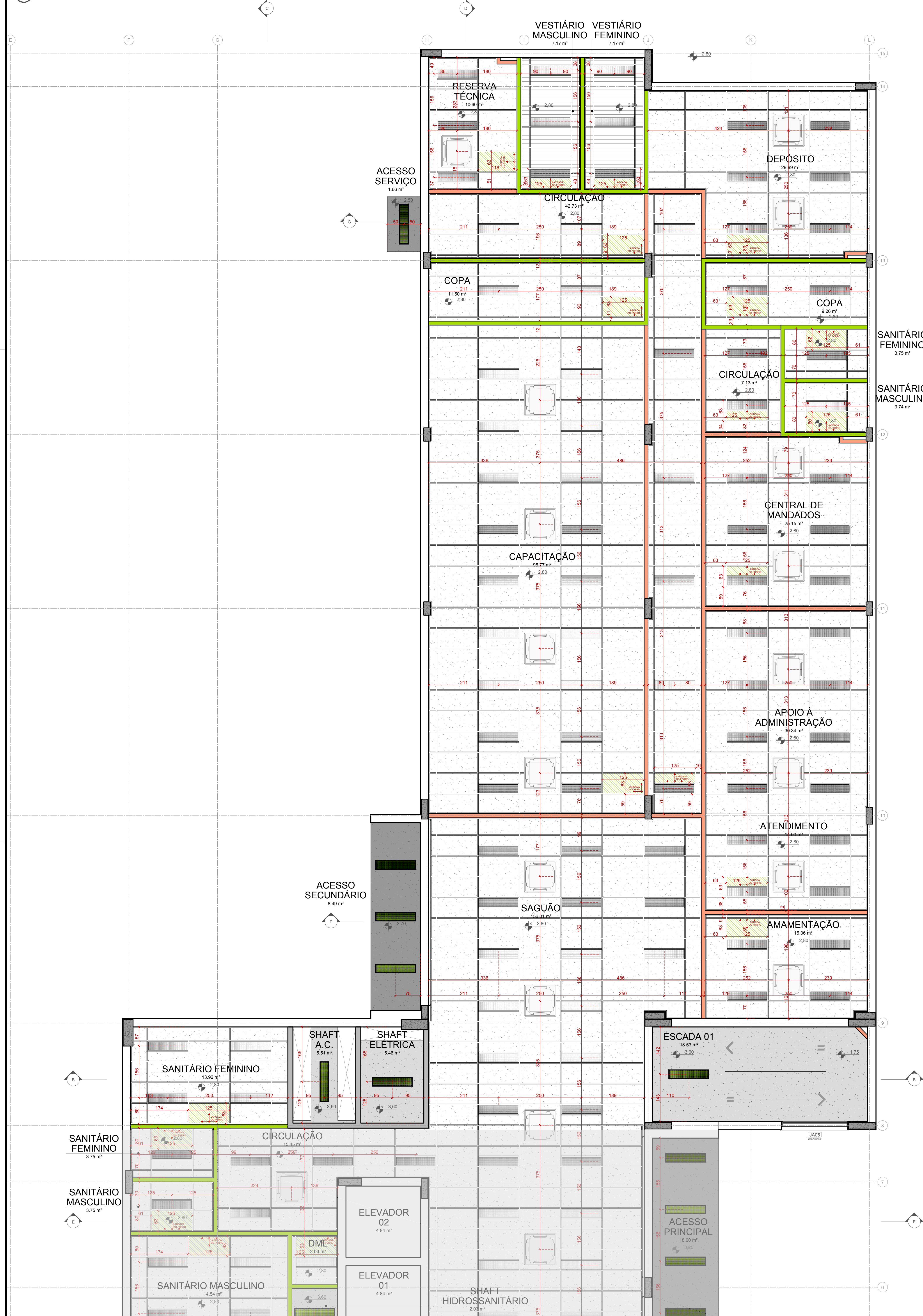
**DATA**  
29/06/2017

**ESCALA**  
1/50

**FRANCHA Nº**  
EXE 11/38

**ASSINATURA PROPRIETÁRIO**  
ASSINATURA AUTOR DO PROJETO

**ARQUIVO DWG**  
RIO-EXE-001-TOT-007



**LEGENDA**

**FORRO**

SÍMBOLO	DESCRIÇÃO
[Symbol]	LUMINÁRIA DE EMBUTIR. PADRÃO REFERENCIAL: LUMIN. CENTER CANTIL 1222. LÂMPADA FLUORESCENTE TUBULAR T8 COM CONTROLE DE DIMENSÃO.
[Symbol]	LUMINÁRIA DE SOBREPOR. PADRÃO REFERENCIAL: LUMIN. CENTER CANTIL 1222. LÂMPADA FLUORESCENTE TUBULAR T8 COM CONTROLE DE DIMENSÃO.
[Symbol]	AR CONDICIONADO CONFORME PROJETO ESPECÍFICO.
[Symbol]	INÍCIO DA PAGINAÇÃO DO FORRO.
[Symbol]	FORRO MINERAL. PLACAS 625x1250x15mm.
[Symbol]	SEM FORRO. PINTURA ACRÍLICA. COR CINZA ASFALTO SUIVALL.
[Symbol]	FORRO PVC. PLACAS 625x1250x15mm.
[Symbol]	SEM FORRO. PINTURA PVA. COR BRANCA.

**ÁREAS PAVIMENTO TÉRREO**

DEPENDÊNCIA	ÁREA
AMAMENTAÇÃO	15,36 m <sup>2</sup>
ATENDIMENTO	14,00 m <sup>2</sup>
APOIO À ADMINISTRAÇÃO	30,34 m <sup>2</sup>
CENTRAL DE MANDADOS	25,15 m <sup>2</sup>
CAPACITAÇÃO	95,77 m <sup>2</sup>
WC SERVIDORES MASCULINO	3,74 m <sup>2</sup>
WC SERVIDORES FEMININO	3,75 m <sup>2</sup>
COPA SERVIDORES	9,26 m <sup>2</sup>
COPA CAPACITAÇÃO	11,50 m <sup>2</sup>
CIRCULAÇÃO WC	7,13 m <sup>2</sup>
CIRCULAÇÃO	42,73 m <sup>2</sup>
DEPÓSITO	29,99 m <sup>2</sup>
VESTIÁRIO MASCULINO	7,17 m <sup>2</sup>
VESTIÁRIO FEMININO	7,17 m <sup>2</sup>
RESERVA TÉCNICA	10,60 m <sup>2</sup>
PAB 01	40,53 m <sup>2</sup>
PAB 02	40,19 m <sup>2</sup>
CPD	11,50 m <sup>2</sup>
ARQUIVO	44,95 m <sup>2</sup>
SALA DE PERÍCIAS	15,56 m <sup>2</sup>
OAB	68,64 m <sup>2</sup>
DEFENSORIA PÚBLICA	15,28 m <sup>2</sup>
MINISTÉRIO PÚBLICO	41,52 m <sup>2</sup>
CIRCULAÇÃO PÚBLICA	15,56 m <sup>2</sup>
CIRCULAÇÃO	7,29 m <sup>2</sup>
ZELADORIA E TERCEIRIZADOS	33,53 m <sup>2</sup>
COPA	16,12 m <sup>2</sup>
VESTIÁRIO MASCULINO	7,17 m <sup>2</sup>
VESTIÁRIO FEMININO	7,17 m <sup>2</sup>
SAGUÃO	156,40 m <sup>2</sup>
WC PÚBLICO MASCULINO	14,54 m <sup>2</sup>
WC PÚBLICO FEMININO	13,92 m <sup>2</sup>
WC PÚBLICO MASCULINO	3,75 m <sup>2</sup>
WC PÚBLICO FEMININO	3,75 m <sup>2</sup>
CIRCULAÇÃO	15,45 m <sup>2</sup>
ELEVADOR 01	4,84 m <sup>2</sup>
ELEVADOR 02	4,84 m <sup>2</sup>
ESCADA 01	18,53 m <sup>2</sup>
ESCADA 02	18,52 m <sup>2</sup>
DML	2,03 m <sup>2</sup>
SHAFT HIDROSSANITÁRIO	2,03 m <sup>2</sup>
SHAFT ELÉTRICA	5,46 m <sup>2</sup>
DEPÓSITO	5,51 m <sup>2</sup>
VIGILÂNCIA	10,94 m <sup>2</sup>
PARÉDES	92,72 m <sup>2</sup>
<b>ÁREA TOTAL TÉRREO</b>	<b>1052,48 m<sup>2</sup></b>

**LEGENDA**

**PISO**

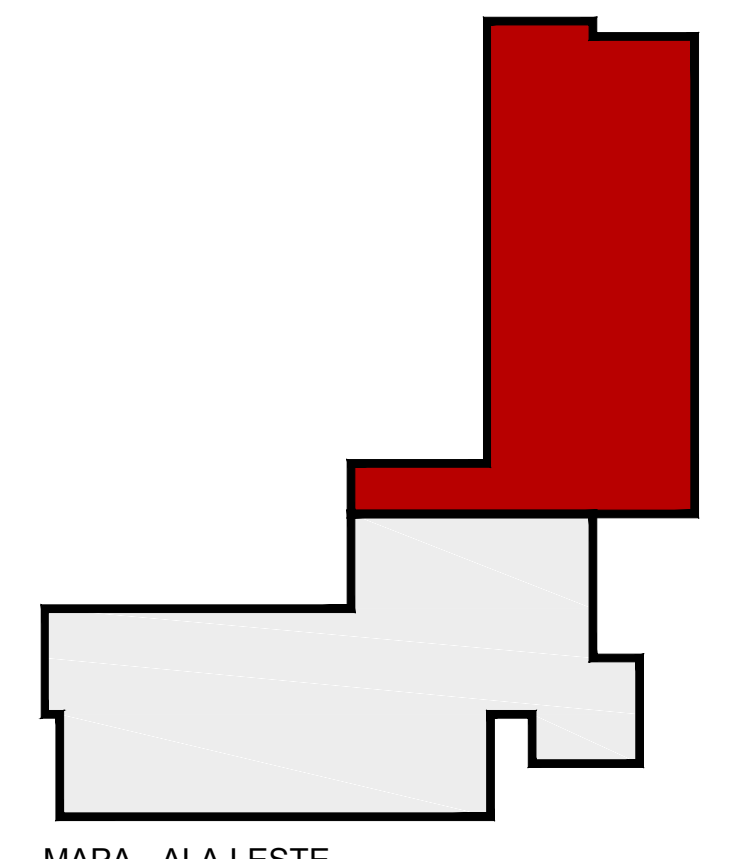
SÍMBOLO	DESCRIÇÃO
[Symbol]	VINÍLICO EM PLACAS 200x300 x 3mm
[Symbol]	PORCELANATO CLASSE A PE4 60x60x8mm COR BRANCO
[Symbol]	BASALTO LUSTRADO 60x60cm
[Symbol]	BASALTO POLIDO 60x60cm
[Symbol]	BASALTO SERVIDOR 60x60cm
[Symbol]	BLOCO REVERTIVELADO DE CONCRETO
[Symbol]	BASALTO LEVADO 60x60cm

**FORRO**

SÍMBOLO	DESCRIÇÃO
[Symbol]	FORRO MINERAL. PLACAS 625x1250x15mm
[Symbol]	SEM FORRO. PINTURA ACRÍLICA. COR CINZA ASFALTO SUIVALL.
[Symbol]	FORRO PVC. PLACAS 625x1250x15mm
[Symbol]	SEM FORRO. PINTURA PVA. COR BRANCA.

**PAREDE**

SÍMBOLO	DESCRIÇÃO
[Symbol]	PINTURA ACRÍLICA COM ACABAMENTO ACETINADO COR PALHA SUIVALL.
[Symbol]	CERÂMICA CLASSE A PE4 60x60x8mm COR BRANCO 15x15x0800
[Symbol]	PINTURA PVA COSCA COR CINZA ASFALTO IP1611 SUIVALL.
[Symbol]	PINTURA ACRÍLICA COM ACABAMENTO ACETINADO COR ESPLENTE 0201.
[Symbol]	TEXTURA RESCADA REFERÊNCIA TEXTURATO RÚSTICO DA SUIVALL. COR LARANJEIROS.
[Symbol]	TEXTURA RESCADA REFERÊNCIA TEXTURATO RÚSTICO DA SUIVALL. COR LARANJEIROS.
[Symbol]	PARÉDES DE 15cm EM GESSO ACABADO ATÉ LAJE/VAIA PLACAS REDES RESISTENTES A UMIDADE DIVISÓRIA ACÚSTICA COM LAJE DE SÓDICA.
[Symbol]	PARÉDES INTERNAS DE 15cm EM ALVENARIA.
[Symbol]	PARÉDES EXTERNAS DE 20cm EM ALVENARIA.



NORTE  
MAPA - ALA LESTE  
1/500

01 - QUALQUER ALTERAÇÃO DE ALVENARIAS, ESQUADRIAS, ACABAMENTO EM GERAL DEVE SER CONFERIDA PELA EQUIPE DE PROJETO.  
02 - CONFORME MEDIDAS LOCAIS OS PROJETOS EXECUTIVOS DE FABRICAÇÃO E MONTAGEM DEVEM SER ADEQUADOS AOS LEVANTAMENTOS "IN LOCO".  
03 - ESTE DOCUMENTO É BASE PARA O DESENVOLVIMENTO DE OUTROS PROJETOS, NÃO É VÁLIDO PARA A EXECUÇÃO DA OBRA SEM A COORDENAÇÃO DO SANEAMENTO, RODOVIÁRIO E A LIBERAÇÃO DA EQUIPE TÉCNICA DO TRIBUNAL REGIONAL DO TRABALHO.  
04 - PRACA E LOGGEO DA OBRA: "SEMELHES DESENVOLVIMENTO DE ARQUITETURA E UMA VERIFICAÇÃO DE CÁLCULO ESTRUTURAL, ESQUADRIAS E DIMENSÃO DE FORNECEDORA A APRESENTAÇÃO DE UM PROJETO DE FABRICAÇÃO, DESENHOS E CÁLCULOS COM O DIMENSIONAMENTO FINAL DE TODOS OS COMPONENTES. (ESPAÇO RESERVADO PARA OS CARIMBOS).

REVISÃO	Nº	DATA	ANOTAÇÃO
REVISÃO	07	22/06/2018	REVISÃO ATENDENDO SOLICITAÇÃO TRT DE 22/06/2018
REVISÃO	06	21/06/2018	REVISÃO ATENDENDO SOLICITAÇÃO TRT DE 18/06/2018
REVISÃO	05	15/06/2018	REVISÃO ATENDENDO SOLICITAÇÃO TRT DE 08/06/2018
REVISÃO	04	11/05/2018	REVISÃO ATENDENDO SOLICITAÇÃO TRT DE 10/05/2018
REVISÃO	03	13/03/2018	REVISÃO ATENDENDO APONTAMENTOS DE 15/02/2018
REVISÃO	02	19/02/2018	REVISÃO ATENDENDO APONTAMENTOS DE 05/02/2018
EMIÇÃO INICIAL	01	18/01/2018	EMITIDO PARA COMENTÁRIOS
REVISÃO	Nº	DATA	ANOTAÇÃO

**CONTRATANTE**  
**TRIBUNAL REGIONAL DO TRABALHO DA 4ª REGIÃO**  
AV. PRAIA DE BELAS, 1100 - PORTO ALEGRE/RS - BAIRRO MEMMO DEUS - CEP 90110-903  
FONE 051 3255-2000  
HOME PAGE: <http://www.trt4.jus.br>  
E-MAIL: [searq@trt4.gov.br](mailto:searq@trt4.gov.br) (Serviço de Engenharia e Arquitetura)

**AUTOR DO PROJETO ARQUITETÔNICO**  
**SANTINI E ROCHA ARQUITETOS SOCIEDADE SIMPLES LTDA**  
RUA MOSTARDEIRO, 992 - CONJ. 03 - PORTO ALEGRE/RS - BAIRRO INDEPENDÊNCIA - CEP 90430-000  
FONE 051 3332-6911  
CNPJ: 90.157.553/0001-45

**CONTRATADA**  
COORDENAÇÃO TÉCNICA  
RESPONSÁVEIS TÉCNICOS  
CICERO SANTINI E SILVA  
HENRIQUE ROCHA  
HENRIQUE CASTELLAN COSTAMILAN  
SÉRGIO ELHA RAMOS

**ESPECIALIDADE**  
ARQUITETURA  
PROJETO EXECUTIVO

**AUTOR DO PROJETO**  
HENRIQUE ROCHA  
HENRIQUE CASTELLAN COSTAMILAN  
SÉRGIO ELHA RAMOS

**ASSINATURA PROPRIETÁRIO**  
**ASSINATURA AUTOR DO PROJETO**  
**FRANCHA Nº**  
**EXE 12/38**

**OBRA**  
**PRÉDIO DA JT DE RIO GRANDE**

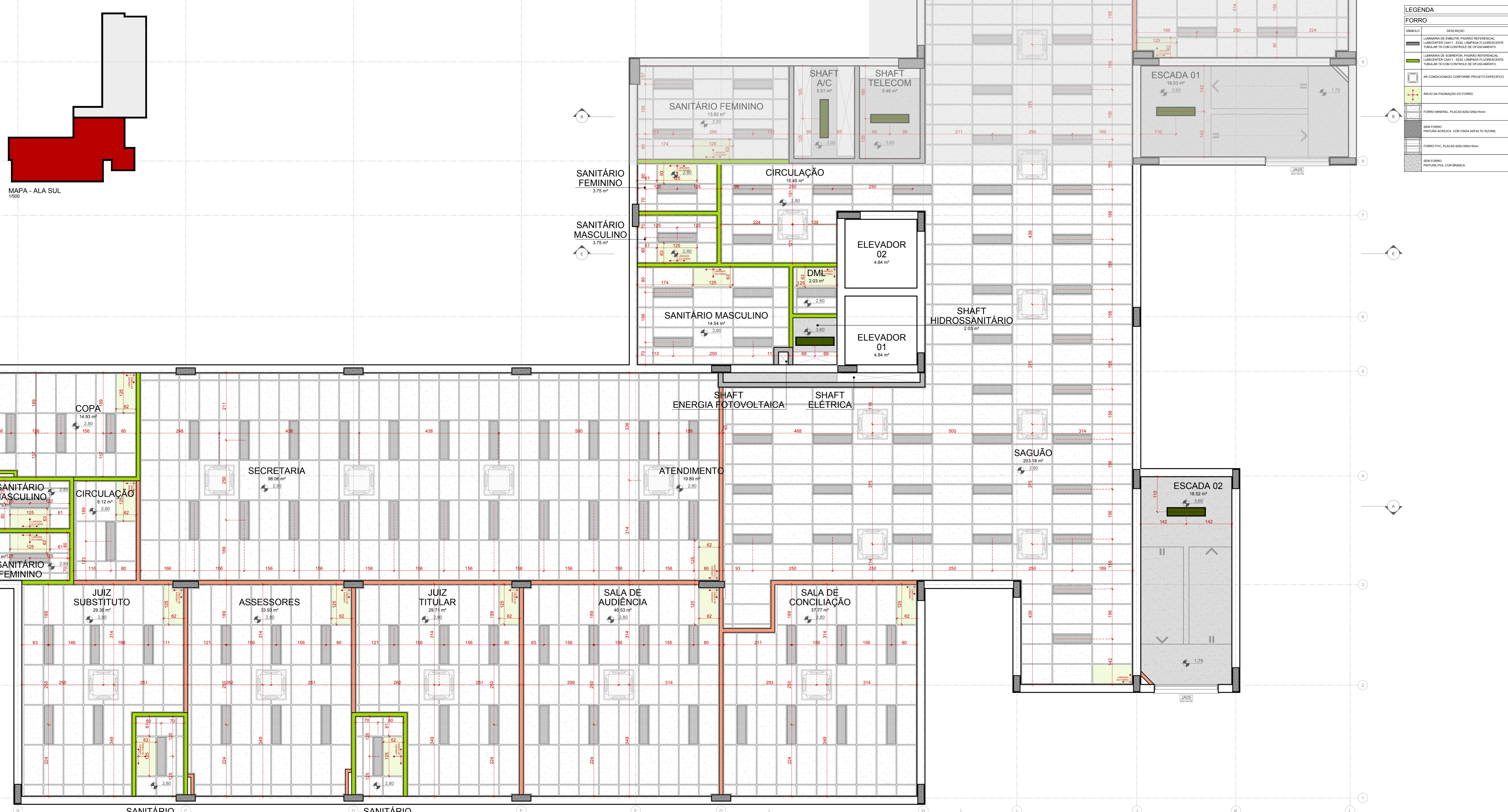
**ENGERDO**  
RUA CAPITÃO TENENTE HEITOR PERDIGO, 5/N

**CONTEÚDO**  
PLANTA DE FORRO DO TÉRREO - ALA LESTE

**DATA**  
29/06/2017

**ESCALA**  
1/50

**ARQUIVO DWG**  
RIO EXE-01-T01-REV



**LEGENDA**


SÍMBOLO	DESCRIÇÃO
[Linha verde tracejada]	LUMINÁRIA DE EMBEFITE - PADRÃO REFERENCIAL LUMINÔMETRO GWATT - 5225 - LÂMPADA FLUORESCENTE TUBULAR T5 COM CONTROLE DE OFUSCAMENTO
[Linha verde tracejada]	LUMINÁRIA DE SOBROPOR - PADRÃO REFERENCIAL LUMINÔMETRO GWATT - 5225 - LÂMPADA FLUORESCENTE TUBULAR T5 COM CONTROLE DE OFUSCAMENTO
[Linha verde tracejada]	AR CONDICIONADO CONFORME PROJETO ESPECÍFICO
[Linha verde tracejada]	INÍCIO DA PAGINAÇÃO DO FORRO
[Linha verde tracejada]	FORRO MINERAL - PLACAS 625x1250x15mm
[Linha verde tracejada]	SEM FORRO - PINTURA ACRÍLICA - COR CINZA ASFALTO S/VALIN
[Linha verde tracejada]	FORRO PVC - PLACAS 625x1250x15mm
[Linha verde tracejada]	SEM FORRO - PINTURA PVA - COR BRANCA

**ÁREAS PAVIMENTO TIPO**

DEPENDÊNCIA	ÁREA
SECRETARIA	98.08 m²
ATENDIMENTO	19.89 m²
SALA DE AUDIÊNCIA	40.53 m²
SALA DE CONCILIAÇÃO	37.56 m²
JUIZ TITULAR	29.71 m²
JUIZ SUBSTITUTO	29.32 m²
ASSESSORES	33.93 m²
COPA	14.93 m²
WC JUIZ TITULAR	3.74 m²
WC JUIZ SUBSTITUTO	3.74 m²
WC SERVIDORES MASCULINO	3.75 m²
WC SERVIDORES FEMININO	3.75 m²
CIRCULAÇÃO	6.12 m²
SECRETARIA	98.06 m²
ATENDIMENTO	19.89 m²
SALA DE AUDIÊNCIA	40.53 m²
SALA DE CONCILIAÇÃO	37.77 m²
JUIZ TITULAR	29.71 m²
JUIZ SUBSTITUTO	29.30 m²
ASSESSORES	33.93 m²
COPA	14.93 m²
WC JUIZ TITULAR	3.74 m²
WC JUIZ SUBSTITUTO	3.74 m²
WC SERVIDORES MASCULINO	3.75 m²
WC SERVIDORES FEMININO	3.75 m²
CIRCULAÇÃO	6.12 m²
SAGUÃO	203.19 m²
WC PÚBLICO MASCULINO	14.54 m²
WC PÚBLICO FEMININO	13.92 m²
WC PCD PÚBLICO MASCULINO	3.75 m²
WC PCD PÚBLICO FEMININO	3.75 m²
CIRCULAÇÃO	15.45 m²
ELEVADOR 01	4.84 m²
ELEVADOR 02	4.84 m²
ESCADA 01	18.53 m²
ESCADA 02	18.52 m²
DML	2.03 m²
SHAFT HIDROSSANITÁRIO	2.03 m²
SHAFT ELÉTRICA	5.46 m²
SHAFT AR CONDICIONADO	5.51 m²
PAREDES	85.15 m²
<b>ÁREA TOTAL TIPO</b>	<b>1052.48 m²</b>

**LEGENDA**

SÍMBOLO	DESCRIÇÃO
[Linha verde tracejada]	PINTURA ACRÍLICA COM ACABAMENTO ACETINADO COR PÁLIDA S/VALIN
[Linha verde tracejada]	CERÂNCIA CLASSE A - PE4 - 60x60x6 COR BRANCO ATÉ 3/30º
[Linha verde tracejada]	PINTURA PVA FORÇA COR CINZA ASFALTO (P151) S/VALIN
[Linha verde tracejada]	PINTURA ACRÍLICA COM ACABAMENTO ACETINADO COR VERDE RESACA P/VALIN S/VALIN
[Linha verde tracejada]	TEXTURA RESACA REFERÊNCIA TEXTURADO RUSTICO DA S/VALIN COR CINZA BRANCO (L201)
[Linha verde tracejada]	REFERÊNCIA TEXTURADO RUSTICO DA S/VALIN COR CINZA BRANCO (L201)
[Linha verde tracejada]	REFERÊNCIA TEXTURADO RUSTICO DA S/VALIN COR CINZA ASFALTO (P151)
[Linha verde tracejada]	PAREDES DE 10cm EM GESSO ACABADO ATÉ LAJE/VIDA DIVISÓRIA ACÚSTICA COM LAJE DE BÓDIA
[Linha verde tracejada]	PAREDES DE 15cm EM GESSO ACABADO ATÉ LAJE/VIDA DIVISÓRIA ACÚSTICA COM LAJE DE BÓDIA
[Linha verde tracejada]	PAREDES INTERNAS DE 15cm EM ALVENARIA
[Linha verde tracejada]	PAREDES EXTERNAS DE 20cm EM ALVENARIA



**PLANTA DE FORRO DO TIPO - ALA SUL**  
1/50

1) QUALQUER ALTERAÇÃO DE ALVENARIAS, ESQUADRIAS, ACABAMENTO EM GESSO DEVE SER CONFIRMADO PELA EQUIPE DE PROJETO.  
2) CONFERIR MEDIDAS NO LOCAL DOS PROJETOS EXECUTADOS DE FABRICAÇÃO E MONTAGEM DEVERÃO SER ASSEGURADOS AOS LEVANTAMENTOS "IN LOCO".  
3) O CONTEÚDO DESTA BASE PARA SERVIÇOS DE PROJETO NÃO É VALIDO PARA APLICAÇÃO DA OBRA SEM A COORDENAÇÃO DA SANITINI E ROCHA ARQUITETOS E A LIBERAÇÃO DA EQUIPE TÉCNICA DO TRIBUNAL REGIONAL DO TRABALHO.  
4) A PRAZ E EXECUÇÃO DA OBRA: SERÁ DEVIDO A MONTAGEM E MONTAGEM COM VERIFICAÇÃO DE CÁLCULO ESTRUTURAL E ESTATO DE OBRA EM EMPRESA FORNECEDORA A REPRESENTAÇÃO DE UM PROJETO DE FABRICAÇÃO, DESENHOS E CÁLCULOS COM O DIMENSIONAMENTO FINAL DE TODOS OS COMPONENTES. (ESPAÇO RESERVADO PARA OS CARIMBOS)

REVISÃO	Nº	DATA	ANOTAÇÃO
REVISÃO	07	22/06/2018	REVISÃO ATENDENDO SOLICITAÇÃO TRT DE 22/06/2018
REVISÃO	06	21/06/2018	REVISÃO ATENDENDO SOLICITAÇÃO TRT DE 18/06/2018
REVISÃO	05	15/06/2018	REVISÃO ATENDENDO SOLICITAÇÃO TRT DE 08/06/2018
REVISÃO	04	11/05/2018	REVISÃO ATENDENDO SOLICITAÇÃO TRT DE 10/05/2018
REVISÃO	03	13/03/2018	REVISÃO ATENDENDO APTAMENTOS DE 15/02/2018
REVISÃO	02	19/02/2018	REVISÃO ATENDENDO APTAMENTOS DE 05/02/2018
EMISSÃO INICIAL	01	18/01/2018	EMITIDO PARA COMENTÁRIOS

**CONTRATANTE**

**TRIBUNAL REGIONAL DO TRABALHO DA 4ª REGIÃO**  
AV. PRAIA DE BELAS, 1100 - PORTO ALEGRE/RS - BAIRRO MENINO DEUS - CEP 90110-903  
FONE 051 3255-2000  
HOME-PAGE: <http://www.trt4.jus.br>  
E-MAIL: [searq@trt4.gov.br](mailto:searq@trt4.gov.br) (Serviço de Engenharia e Arquitetura)

AUTOR DO PROJETO ARQUITETÔNICO

**CONTRATADA**

**SANTINI E ROCHA ARQUITETOS**  
SANTINI E ROCHA ARQUITETOS SOCIEDADE SIMPLS LTDA  
RUA MOSTARDEIRO, 992 - CONJ. 03 - PORTO ALEGRE/RS - BAIRRO INDEPENDÊNCIA - CEP 90430-000  
FONE 051 3332-6911  
CNPJ: 09.197.853/0001-45

COORDENAÇÃO TÉCNICA	ESPECIALIDADE	ARQUITETURA PROJETO EXECUTIVO
CICERO SANTINI E SILVA PROJETO EXECUTIVO	ARQUITETURA	CICERO SANTINI E SILVA PROJETO EXECUTIVO
HENRIQUE ROCHA PROJETO EXECUTIVO	AUTOR DO PROJETO	HENRIQUE ROCHA PROJETO EXECUTIVO
HENRIQUE CASTELLAN COSTAMILAN PROJETO EXECUTIVO		HENRIQUE CASTELLAN COSTAMILAN PROJETO EXECUTIVO
SÉRGIO ILLHA RAMOS PROJETO EXECUTIVO		SÉRGIO ILLHA RAMOS PROJETO EXECUTIVO

**OBRA**  
PRÉDIO DA JT DE RIO GRANDE

**ASSINATURA PROPRIETÁRIO**

**ASSINATURA AUTOR DO PROJETO**

**FRANCHA Nº**  
EXE 13/38

**DATA** 29/06/2017 **ESCALA** 1/50 **ARQUIVO DWG** RIO-EXE-001-TOT-007



**LEGENDA**

**FORRO**

SÍMBOLO	DESCRIÇÃO
[Symbol]	LUMINÁRIA DE EMBUTIR. PADRÃO REFERENCIAL. LUMINÂNCIA 24111. 1222. LÂMPADA FLUORESCENTE TUBULAR T8 COM CONTROLE DE DIMENSÃO.
[Symbol]	LUMINÁRIA DE SOBREPOR. PADRÃO REFERENCIAL. LUMINÂNCIA 24111. 1222. LÂMPADA FLUORESCENTE TUBULAR T8 COM CONTROLE DE DIMENSÃO.
[Symbol]	AR CONDICIONADO CONFORME PROJETO ESPECÍFICO
[Symbol]	INÍCIO DA PAGINAÇÃO DO FORRO
[Symbol]	FORRO MINERAL. PLACAS 625x1250x15mm
[Symbol]	SEM FORRO. PINTURA ACRÍLICA. COR CINZA ASFALTO SVAIHEL
[Symbol]	FORRO PVC. PLACAS 625x1250x15mm
[Symbol]	SEM FORRO. PINTURA PVA. COR BRANCA

**ÁREAS PAVIMENTO TIPO**

DEPENDÊNCIA	ÁREA
SECRETARIA	98.08 m²
ATENDIMENTO	16.89 m²
SALA DE AUDIÊNCIA	40.54 m²
SALA DE CONCILIAÇÃO	37.56 m²
JUIZ TITULAR	29.71 m²
JUIZ SUBSTITUTO	29.30 m²
ASSESSORES	33.93 m²
COPA	14.93 m²
WC JUIZ TITULAR	3.74 m²
WC JUIZ SUBSTITUTO	3.74 m²
WC SERVIDORES MASCULINO	3.75 m²
WC SERVIDORES FEMININO	3.75 m²
CIRCULAÇÃO	6.12 m²
SECRETARIA	98.06 m²
ATENDIMENTO	19.89 m²
SALA DE AUDIÊNCIA	40.53 m²
SALA DE CONCILIAÇÃO	37.77 m²
JUIZ TITULAR	29.71 m²
JUIZ SUBSTITUTO	29.30 m²
ASSESSORES	33.93 m²
COPA	14.93 m²
WC JUIZ TITULAR	3.74 m²
WC JUIZ SUBSTITUTO	3.74 m²
WC SERVIDORES MASCULINO	3.75 m²
WC SERVIDORES FEMININO	3.75 m²
CIRCULAÇÃO	6.12 m²
SAGUÃO	203.19 m²
WC PÚBLICO MASCULINO	14.54 m²
WC PÚBLICO FEMININO	13.92 m²
WC PCD PÚBLICO MASCULINO	3.75 m²
WC PCD PÚBLICO FEMININO	3.75 m²
CIRCULAÇÃO	15.45 m²
ELEVADOR 01	4.84 m²
ELEVADOR 02	4.84 m²
ESCADA 01	18.53 m²
ESCADA 02	18.52 m²
DML	2.03 m²
SHAFT HIDROSSANITÁRIO	2.03 m²
SHAFT ELÉTRICA	5.46 m²
SHAFT AR CONDICIONADO	5.51 m²
PAREDES	85.15 m²
<b>ÁREA TOTAL TIPO</b>	<b>1052.48 m²</b>

**LEGENDA**

**PISO**

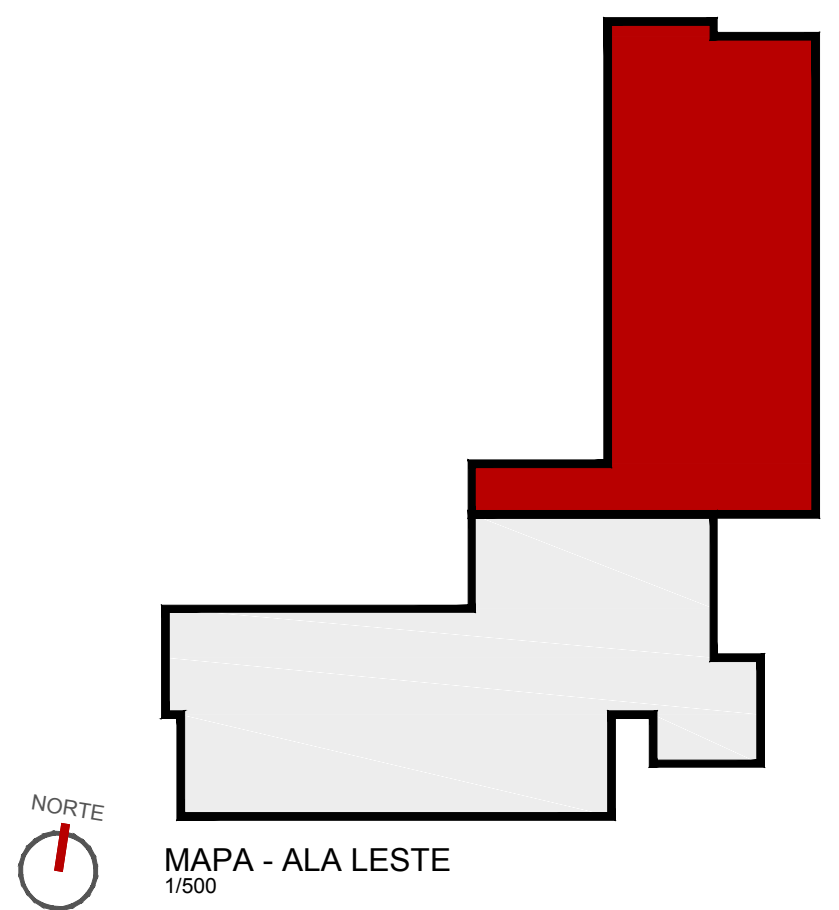
SÍMBOLO	DESCRIÇÃO
[Symbol]	VINÍLICO EM PLACAS 30x30x4 + 2mm
[Symbol]	PORCELANATO CLASSE A. PE4. 60x60x8mm. COR BRANCO
[Symbol]	BASALTO LUSTRADO 45x45cm
[Symbol]	BASALTO POLIDO 45x45cm
[Symbol]	BASALTO SERVIDOR 45x45cm
[Symbol]	BLOCO REITERADO DE CONCRETO
[Symbol]	BASALTO LEVADO 45x45cm

**FORRO**

SÍMBOLO	DESCRIÇÃO
[Symbol]	FORRO MINERAL. PLACAS 625x1250x15mm
[Symbol]	SEM FORRO. PINTURA ACRÍLICA. COR CINZA ASFALTO SVAIHEL
[Symbol]	FORRO PVC. PLACAS 625x1250x15mm
[Symbol]	SEM FORRO. PINTURA PVA. COR BRANCA

**PAREDE**

SÍMBOLO	DESCRIÇÃO
[Symbol]	PINTURA ACRÍLICA COM ACABAMENTO ACETINADO. COR PALHA SVAIHEL
[Symbol]	ESMALTADA CLASSE A. PE4. 4. 60x60x8mm. COR BRANCO. ATÉ 2,10m
[Symbol]	PINTURA PVA ROSA. COR CINZA ASFALTO (P181) SVAIHEL
[Symbol]	PINTURA ACRÍLICA COM ACABAMENTO ACETINADO. COR VERDE RESISTA (P181) SVAIHEL
[Symbol]	TEXTURA RESACA. REFERÊNCIA TEXTURANTE RUSTICO DA SVAIHEL. COR ESPANHA (201)
[Symbol]	TEXTURA RESACA. REFERÊNCIA TEXTURANTE RUSTICO DA SVAIHEL. COR CURO BRANCO (145)
[Symbol]	TEXTURA RESACA. REFERÊNCIA TEXTURANTE RUSTICO DA SVAIHEL. COR CINZA ASFALTO (201)
[Symbol]	PAREDES DE 120cm EM GESSO ACABADO ATÉ LAJE/VAIA. ALÇARZOS RESISTENTES À UMIDADE. REFERÊNCIA ACABADA COM LAJE DE SÓDIA
[Symbol]	PAREDES INTERNAS DE 15cm EM ALVENARIA
[Symbol]	PAREDES EXTERNAS DE 20cm EM ALVENARIA



01 - QUALQUER ALTERAÇÃO DE ALVENARIAS, ESQUADRIAS, ACABAMENTO EM GERAL DEVE SER CONFERIDA PELA EQUIPE DE PROJETO.  
02 - CONFIRMAR MEDIDAS NO LOCAL. OS PRODUTOS EXECUTIVOS DE FABRICAÇÃO E MONTAGEM DEVERÃO SER ADEQUADOS AOS LEVANTAMENTOS "IN LOCO".  
03 - ESTE DOCUMENTO É BASE PARA DESENVOLVIMENTO DE OUTROS PROJETOS. NÃO É VÁLIDO PARA A EXECUÇÃO DA OBRA SEM A COORDENAÇÃO DO SANITÁRIO E RODA-ARQUITETOS E A LIBERAÇÃO DA EQUIPE TÉCNICA DO TRIBUNAL REGIONAL DO TRABALHO.  
04 - NÃO É OBRIGADO DA OBRA. O DESENVOLVIMENTO DE ARQUITETURA E O CÁLCULO ESTRUTURAL, EDO, EXIGE DA EMPRESA FORNECEDORA A APRESENTAÇÃO DE UM PROJETO DE FABRICAÇÃO, DESENHOS E CÁLCULOS COM O DIMENSIONAMENTO FINAL DE TODOS OS COMPONENTES. (ESPAÇO RESERVADO PARA OS CARIMBOS)

REVISÃO	Nº	DATA	ANOTAÇÃO
REVISÃO	07	22/06/2018	REVISÃO ATENDENDO SOLICITAÇÃO TRT DE 22/06/2018
REVISÃO	06	21/06/2018	REVISÃO ATENDENDO SOLICITAÇÃO TRT DE 18/06/2018
REVISÃO	05	15/06/2018	REVISÃO ATENDENDO SOLICITAÇÃO TRT DE 08/06/2018
REVISÃO	04	11/05/2018	REVISÃO ATENDENDO SOLICITAÇÃO TRT DE 10/05/2018
REVISÃO	03	13/03/2018	REVISÃO ATENDENDO APONTAMENTOS DE 15/02/2018
REVISÃO	02	19/02/2018	REVISÃO ATENDENDO APONTAMENTOS DE 05/02/2018
EMISSIONAL	01	18/01/2018	EMITIDO PARA COMENTÁRIOS

CONTRATANTE  
**TRIBUNAL REGIONAL DO TRABALHO DA 4ª REGIÃO**  
AV. PRAIA DE BELAS, 1100 - PORTO ALEGRE/RS - BAIRRO MENINO DEUS - CEP 90110-903  
FONE 051 3255-2000  
HOME-PAGE: <http://www.trt4.jus.br>  
E-MAIL: [searg@trt4.gov.br](mailto:searg@trt4.gov.br) (Serviço de Engenharia e Arquitetura)

AUTOR DO PROJETO ARQUITETÔNICO  
CONTRATADA  
**SANTINI E ROCHA**  
RUA MOSTARDEIRO, 992 - CONJ. 03 - PORTO ALEGRE/RS - BAIRRO INDEPENDÊNCIA - CEP 90430-000  
FONE 051 3332-4911  
CNPJ: 09.157.553/0001-45

RESPONSÁVEIS TÉCNICOS  
CICERO SANTINI E SILVA  
HENRIQUE ROCHA  
HENRIQUE CASTELLAN COSTAMILAN  
SÉRGIO ILLHA RAMOS

ESPECIALIDADE  
ARQUITETURA  
PROJETO EXECUTIVO

AUTOR DO PROJETO  
HENRIQUE ROCHA  
HENRIQUE CASTELLAN COSTAMILAN  
SÉRGIO ILLHA RAMOS

OBRA  
**PRÉDIO DA JT DE RIO GRANDE**

ASSINATURA PROPRIETÁRIO

ASSINATURA AUTOR DO PROJETO

FRANCHA Nº  
**EXE 14/38**

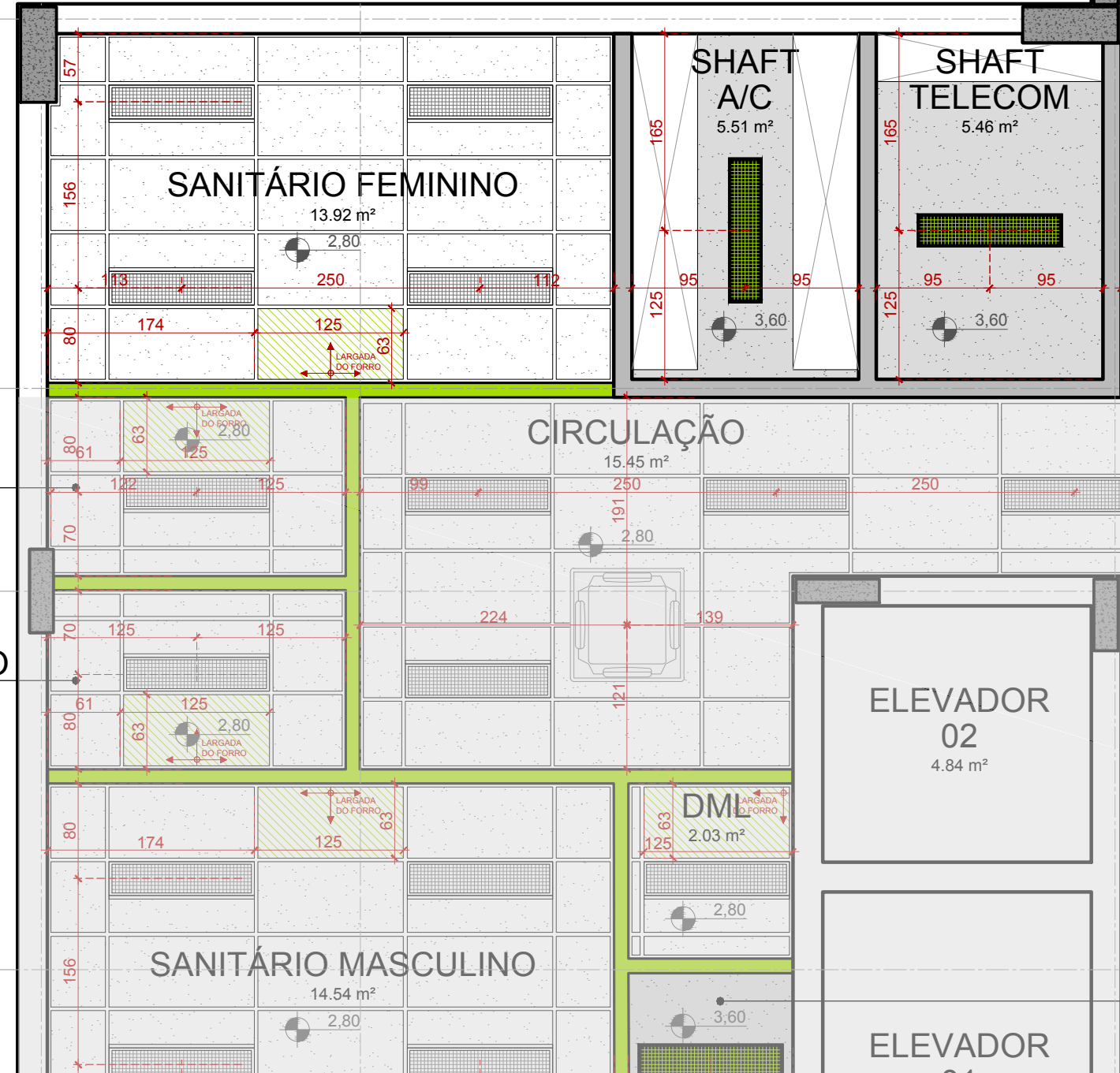
DATA  
29/06/2017

ESCALA  
1/50

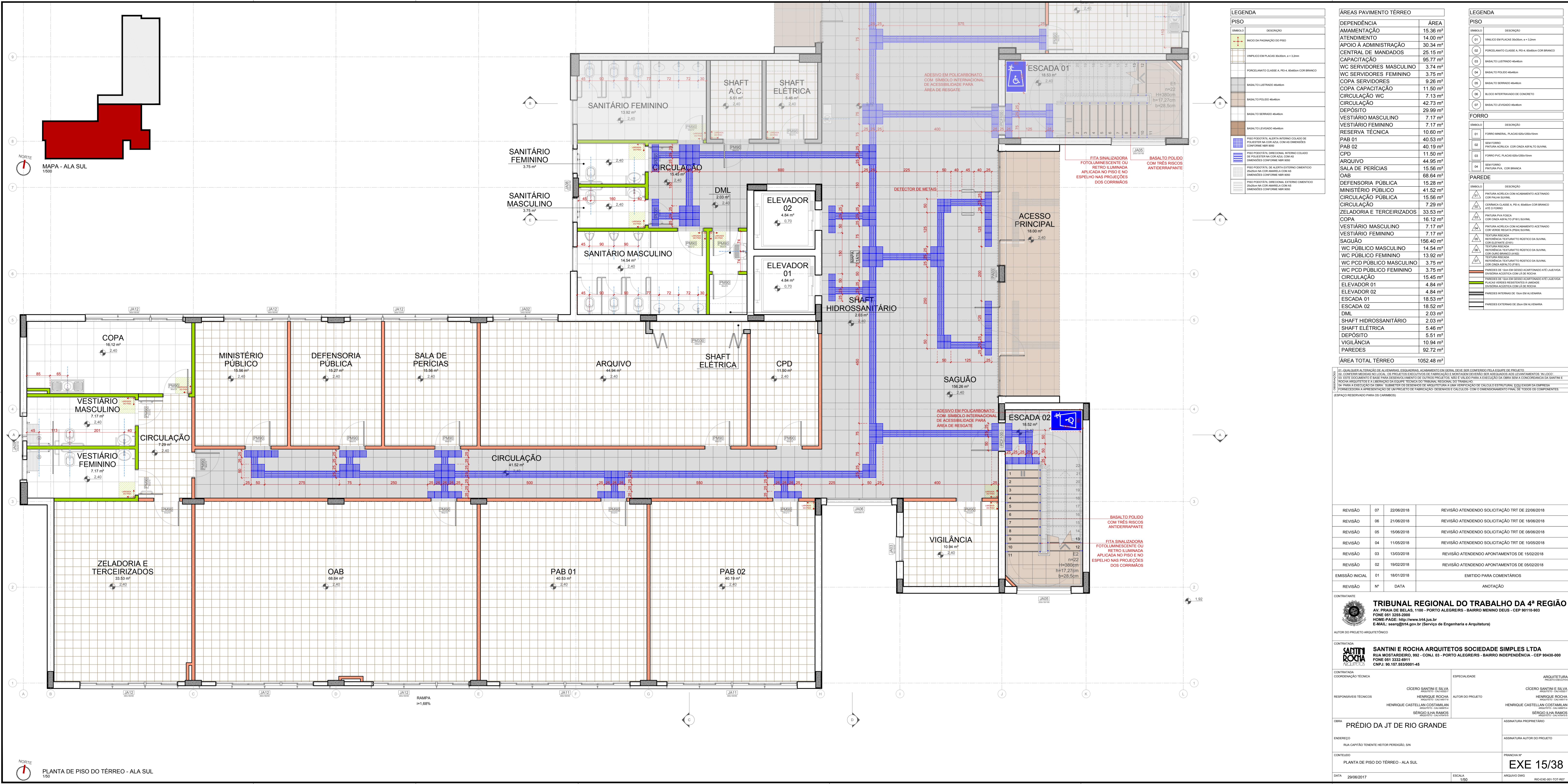
ARQUIVO DWG  
RIO-EXE-001-101-REV

SANITÁRIO FEMININO 3.75 m²

SANITÁRIO MASCULINO 3.75 m²







PISO	
SÍMBOLO	DESCRIÇÃO
(1)	REVO DE FIBRAÇÃO DO PISO
(2)	VINÍLICO EM PLACAS 30x30m e = 3mm
(3)	VINÍLICO EM PLACAS 30x30m e = 3mm
(4)	PORCELANATO CLASSE A, PE4 - 60x60cm COR BRANCO
(5)	BASALTO LUSTRADO 45x45cm
(6)	BASALTO POLIDO 45x45cm
(7)	BASALTO SERRADO 45x45cm
(8)	BASALTO LEVIGADO 45x45cm
(9)	PISO PÓRTICO DE ALTA ALERTA INTERNO COLADO DE POLIÉSTER NA COR AZUL COM AS DIMENSÕES CONFORME NBR 9050
(10)	PISO PÓRTICO DE ALTA ALERTA EXTERNO CEMENTICO 250x250xM COM ABRELA E COM AS DIMENSÕES CONFORME NBR 9050
(11)	PISO PÓRTICO DE ALTA ALERTA EXTERNO CEMENTICO 250x250xM COM ABRELA E COM AS DIMENSÕES CONFORME NBR 9050

ÁREAS PAVIMENTO TÉRREO		ÁREA
DEPENDÊNCIA		15.36 m²
AMAMENTAÇÃO		14.00 m²
ATOIO À ADMINISTRAÇÃO		30.34 m²
CENTRAL DE MANDADOS		25.15 m²
CAPACITAÇÃO		95.77 m²
WC SERVIDORES MASCULINO		3.74 m²
WC SERVIDORES FEMININO		3.75 m²
COPA SERVIDORES		9.26 m²
COPA CAPACITAÇÃO		11.50 m²
CIRCULAÇÃO WC		7.13 m²
CIRCULAÇÃO		42.73 m²
DEPÓSITO		29.99 m²
VESTIÁRIO MASCULINO		7.17 m²
VESTIÁRIO FEMININO		7.17 m²
RESERVA TÉCNICA		10.60 m²
PAB 01		40.53 m²
PAB 02		40.19 m²
CPD		11.50 m²
ARQUIVO		44.95 m²
SALA DE PERÍCIAS		15.56 m²
OAB		68.64 m²
DEFENSORIA PÚBLICA		15.28 m²
MINISTÉRIO PÚBLICO		41.52 m²
CIRCULAÇÃO PÚBLICA		15.56 m²
CIRCULAÇÃO		7.29 m²
ZELADORIA E TERCEIRIZADOS		33.53 m²
COPA		16.12 m²
VESTIÁRIO MASCULINO		7.17 m²
VESTIÁRIO FEMININO		7.17 m²
SAGUÃO		156.40 m²
WC PÚBLICO MASCULINO		14.54 m²
WC PÚBLICO FEMININO		13.92 m²
WC PCD PÚBLICO MASCULINO		3.75 m²
WC PCD PÚBLICO FEMININO		3.75 m²
CIRCULAÇÃO		15.45 m²
ELEVADOR 01		4.84 m²
ELEVADOR 02		4.84 m²
ESCADA 01		18.53 m²
ESCADA 02		18.52 m²
DML		2.03 m²
SHAFT HIDROSSANITÁRIO		2.03 m²
SHAFT ELÉTRICA		5.46 m²
DEPÓSITO		5.51 m²
VIGILÂNCIA		10.94 m²
PAREDES		92.72 m²
ÁREA TOTAL TÉRREO		1052.48 m²

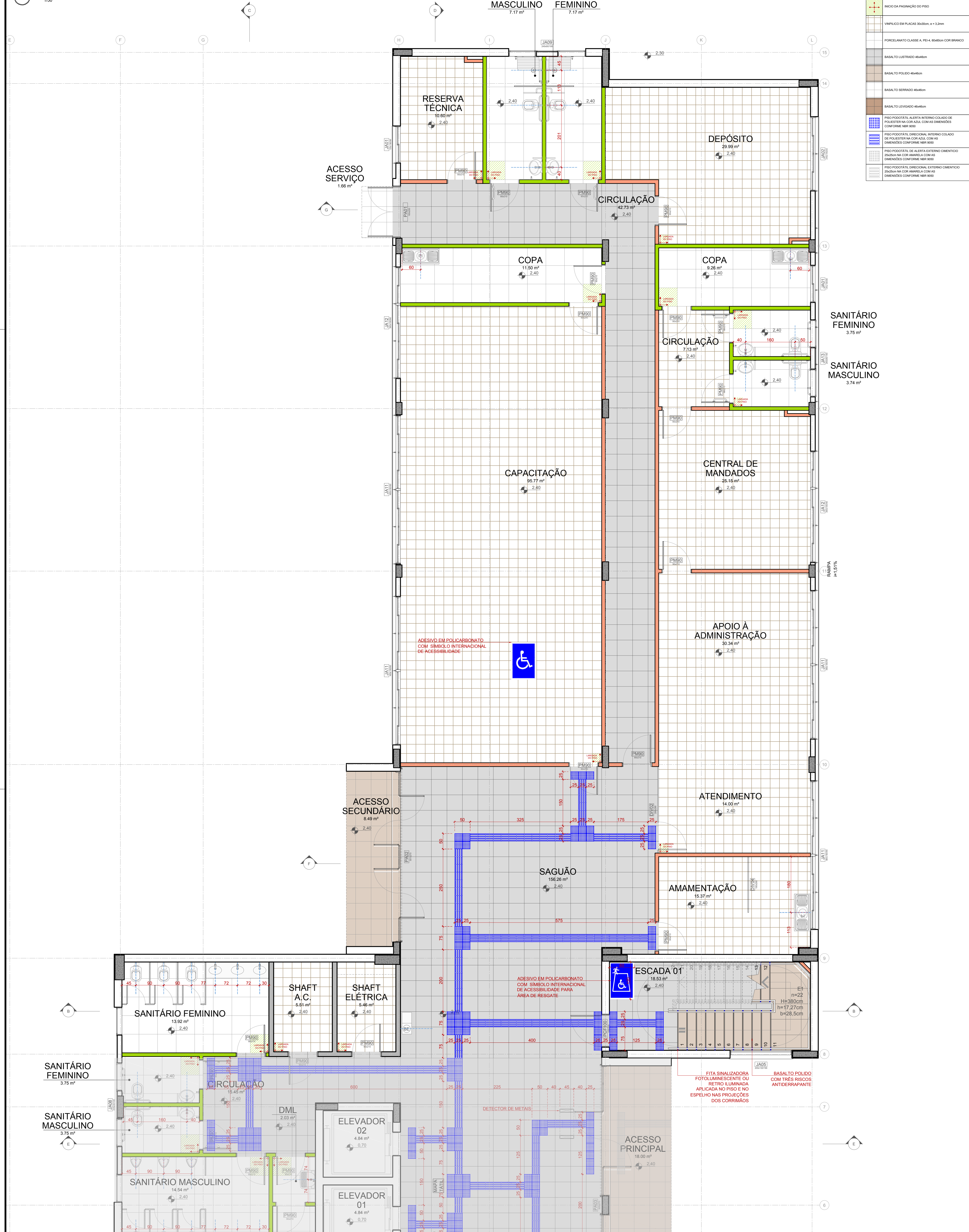
LEGENDA	
SÍMBOLO	DESCRIÇÃO
(1)	FORRO METAL. PLACAS 62x125x15mm
(2)	SEM FORRO
(3)	FORRO PVC. PLACAS 62x125x15mm
(4)	FORRO FIBRA. PLACAS 62x125x15mm
(5)	FORRO FIBRA. PLACAS 62x125x15mm

PAREDE	
SÍMBOLO	DESCRIÇÃO
(1)	PINTURA ACRÍLICA COM ACABAMENTO ACEFINADO COR PAULA SUZIN
(2)	CEMIFIBRA CLASSE A, PE4 - 60x60cm COR BRANCO ATÉ 0,50m
(3)	PINTURA PVA FOSCA COR CINZA ASFALTO (P151) SUZIN
(4)	PINTURA ACRÍLICA COM ACABAMENTO ACEFINADO COR VERDE HESLITA (P04) SUZIN
(5)	PINTURA ACRÍLICA COM ACABAMENTO ACEFINADO COR VERDE HESLITA (P04) SUZIN
(6)	TEXTURA RISCADA
(7)	TEXTURA RISCADA
(8)	TEXTURA RISCADA
(9)	TEXTURA RISCADA
(10)	TEXTURA RISCADA
(11)	TEXTURA RISCADA
(12)	TEXTURA RISCADA
(13)	TEXTURA RISCADA
(14)	TEXTURA RISCADA
(15)	TEXTURA RISCADA
(16)	TEXTURA RISCADA
(17)	TEXTURA RISCADA
(18)	TEXTURA RISCADA
(19)	TEXTURA RISCADA
(20)	TEXTURA RISCADA
(21)	TEXTURA RISCADA
(22)	TEXTURA RISCADA
(23)	TEXTURA RISCADA
(24)	TEXTURA RISCADA
(25)	TEXTURA RISCADA
(26)	TEXTURA RISCADA
(27)	TEXTURA RISCADA
(28)	TEXTURA RISCADA
(29)	TEXTURA RISCADA
(30)	TEXTURA RISCADA
(31)	TEXTURA RISCADA
(32)	TEXTURA RISCADA
(33)	TEXTURA RISCADA
(34)	TEXTURA RISCADA
(35)	TEXTURA RISCADA
(36)	TEXTURA RISCADA
(37)	TEXTURA RISCADA
(38)	TEXTURA RISCADA
(39)	TEXTURA RISCADA
(40)	TEXTURA RISCADA
(41)	TEXTURA RISCADA
(42)	TEXTURA RISCADA
(43)	TEXTURA RISCADA
(44)	TEXTURA RISCADA
(45)	TEXTURA RISCADA
(46)	TEXTURA RISCADA
(47)	TEXTURA RISCADA
(48)	TEXTURA RISCADA
(49)	TEXTURA RISCADA
(50)	TEXTURA RISCADA
(51)	TEXTURA RISCADA
(52)	TEXTURA RISCADA
(53)	TEXTURA RISCADA
(54)	TEXTURA RISCADA
(55)	TEXTURA RISCADA
(56)	TEXTURA RISCADA
(57)	TEXTURA RISCADA
(58)	TEXTURA RISCADA
(59)	TEXTURA RISCADA
(60)	TEXTURA RISCADA
(61)	TEXTURA RISCADA
(62)	TEXTURA RISCADA
(63)	TEXTURA RISCADA
(64)	TEXTURA RISCADA
(65)	TEXTURA RISCADA
(66)	TEXTURA RISCADA
(67)	TEXTURA RISCADA
(68)	TEXTURA RISCADA
(69)	TEXTURA RISCADA
(70)	TEXTURA RISCADA
(71)	TEXTURA RISCADA
(72)	TEXTURA RISCADA
(73)	TEXTURA RISCADA
(74)	TEXTURA RISCADA
(75)	TEXTURA RISCADA
(76)	TEXTURA RISCADA
(77)	TEXTURA RISCADA
(78)	TEXTURA RISCADA
(79)	TEXTURA RISCADA
(80)	TEXTURA RISCADA
(81)	TEXTURA RISCADA
(82)	TEXTURA RISCADA
(83)	TEXTURA RISCADA
(84)	TEXTURA RISCADA
(85)	TEXTURA RISCADA
(86)	TEXTURA RISCADA
(87)	TEXTURA RISCADA
(88)	TEXTURA RISCADA
(89)	TEXTURA RISCADA
(90)	TEXTURA RISCADA
(91)	TEXTURA RISCADA
(92)	TEXTURA RISCADA
(93)	TEXTURA RISCADA
(94)	TEXTURA RISCADA
(95)	TEXTURA RISCADA
(96)	TEXTURA RISCADA
(97)	TEXTURA RISCADA
(98)	TEXTURA RISCADA
(99)	TEXTURA RISCADA
(100)	TEXTURA RISCADA

REVISÃO 07 22/06/2018 REVISÃO ATENDENDO SOLICITAÇÃO TRT DE 22/06/2018  
REVISÃO 06 21/06/2018 REVISÃO ATENDENDO SOLICITAÇÃO TRT DE 18/06/2018  
REVISÃO 05 15/06/2018 REVISÃO ATENDENDO SOLICITAÇÃO TRT DE 08/06/2018  
REVISÃO 04 11/05/2018 REVISÃO ATENDENDO SOLICITAÇÃO TRT DE 10/05/2018  
REVISÃO 03 13/03/2018 REVISÃO ATENDENDO APONTAMENTOS DE 15/02/2018  
REVISÃO 02 19/02/2018 REVISÃO ATENDENDO APONTAMENTOS DE 05/02/2018  
EMISSÃO INICIAL 01 18/01/2018 EMITIDO PARA COMENTÁRIOS  
REVISÃO Nº DATA ANOTAÇÃO

<b>TRIBUNAL REGIONAL DO TRABALHO DA 4ª REGIÃO</b> AV. PRAIA DE BELAS, 1100 - PORTO ALEGRES - BAIRRO MENINO DEUS - CEP 90110-903 FONE 051 3255-2000 HOME PAGE: <a href="http://www.trt4.jus.br">http://www.trt4.jus.br</a> E-MAIL: <a href="mailto:searq@trt4.gov.br">searq@trt4.gov.br</a> (Serviço de Engenharia e Arquitetura)	
<b>AUTOR DO PROJETO ARQUITETÔNICO</b>	
<b>CONTRATADA</b>	
<b>SANTINI E ROCHA ARQUITETOS SOCIEDADE SIMPLES LTDA</b> RUA MOSTARDEIRO, 992 - CONJ. 03 - PORTO ALEGRES - BAIRRO INDEPENDÊNCIA - CEP 90430-000 FONE 051 3332-6911 CNPJ: 00.157.553/0001-45	
COORDENAÇÃO TÉCNICA	ARQUITETURA
RESPONSÁVEIS TÉCNICOS	ARQUITETURA



**LEGENDA**

SÍMBOLO	DESCRIÇÃO
[Símbolo]	INÍCIO DA PAGINAÇÃO DO PISO
[Símbolo]	VITRÍFICO EM PLACAS 30x30cm, n = 3,2mm
[Símbolo]	PORCELANATO CLASSE A, PE4, 60x60cm COR BRANCO
[Símbolo]	BASALTO LUSTRADO 46x60cm
[Símbolo]	BASALTO POLIDO 46x60cm
[Símbolo]	BASALTO SERRADO 46x60cm
[Símbolo]	BASALTO LEVIGADO 46x60cm
[Símbolo]	PISO PEDIATRAL ALTA ALTEZA INTERNO COLADO DE POLIÉSTER NA COR AZUL COM AS DIMENSÕES CONFORME NBR 9050
[Símbolo]	PISO PEDIATRAL DIRECIONAL INTERNO COLADO DE POLIÉSTER NA COR AZUL COM AS DIMENSÕES CONFORME NBR 9050
[Símbolo]	PISO PEDIATRAL DE ALTA ALTEZA EXTERNO CIMENTICO BRANCO NA COR AMARELA COM AS DIMENSÕES CONFORME NBR 9050
[Símbolo]	PISO PEDIATRAL DIRECIONAL EXTERNO CIMENTICO BRANCO NA COR AMARELA COM AS DIMENSÕES CONFORME NBR 9050

**ÁREAS PAVIMENTO TÉRREO**

DEPENDÊNCIA	ÁREA
AMAMENTAÇÃO	15,36 m <sup>2</sup>
ATENDIMENTO	14,00 m <sup>2</sup>
APOIO À ADMINISTRAÇÃO	30,34 m <sup>2</sup>
CENTRAL DE MANDADOS	25,15 m <sup>2</sup>
CAPACITAÇÃO	95,77 m <sup>2</sup>
WC SERVIDORES MASCULINO	3,74 m <sup>2</sup>
WC SERVIDORES FEMININO	3,75 m <sup>2</sup>
COPA SERVIDORES	9,26 m <sup>2</sup>
COPA CAPACITAÇÃO	11,50 m <sup>2</sup>
CIRCULAÇÃO WC	7,13 m <sup>2</sup>
CIRCULAÇÃO	42,73 m <sup>2</sup>
DEPÓSITO	29,99 m <sup>2</sup>
VESTIÁRIO MASCULINO	7,17 m <sup>2</sup>
VESTIÁRIO FEMININO	7,17 m <sup>2</sup>
RESERVA TÉCNICA	10,60 m <sup>2</sup>
PAB 01	40,53 m <sup>2</sup>
PAB 02	40,19 m <sup>2</sup>
CPD	11,50 m <sup>2</sup>
ARQUIVO	44,95 m <sup>2</sup>
SALA DE PERÍCIAS	15,56 m <sup>2</sup>
OAB	68,64 m <sup>2</sup>
DEFENSORIA PÚBLICA	15,28 m <sup>2</sup>
MINISTÉRIO PÚBLICO	41,52 m <sup>2</sup>
CIRCULAÇÃO PÚBLICA	15,56 m <sup>2</sup>
CIRCULAÇÃO	7,29 m <sup>2</sup>
ZELADORIA E TERCEIRIZADOS	33,53 m <sup>2</sup>
COPA	16,12 m <sup>2</sup>
VESTIÁRIO MASCULINO	7,17 m <sup>2</sup>
VESTIÁRIO FEMININO	7,17 m <sup>2</sup>
SAGUÃO	156,40 m <sup>2</sup>
WC PÚBLICO MASCULINO	14,54 m <sup>2</sup>
WC PÚBLICO FEMININO	13,92 m <sup>2</sup>
WC PCD PÚBLICO MASCULINO	3,75 m <sup>2</sup>
WC PCD PÚBLICO FEMININO	3,75 m <sup>2</sup>
CIRCULAÇÃO	15,45 m <sup>2</sup>
ELEVADOR 01	4,84 m <sup>2</sup>
ELEVADOR 02	4,84 m <sup>2</sup>
ESCADA 01	18,53 m <sup>2</sup>
ESCADA 02	18,52 m <sup>2</sup>
DML	2,03 m <sup>2</sup>
SHAFT HIDROSSANITÁRIO	2,03 m <sup>2</sup>
SHAFT ELÉTRICA	5,46 m <sup>2</sup>
DEPÓSITO	5,51 m <sup>2</sup>
VIGILÂNCIA	10,94 m <sup>2</sup>
PAREDES	92,72 m <sup>2</sup>
<b>ÁREA TOTAL TÉRREO</b>	<b>1052,48 m<sup>2</sup></b>

**LEGENDA**

SÍMBOLO	DESCRIÇÃO
[Símbolo]	VITRÍFICO EM PLACAS 30x30cm, n = 3,2mm
[Símbolo]	PORCELANATO CLASSE A, PE4, 60x60cm COR BRANCO
[Símbolo]	BASALTO LUSTRADO 46x60cm
[Símbolo]	BASALTO POLIDO 46x60cm
[Símbolo]	BASALTO SERRADO 46x60cm
[Símbolo]	BASALTO LEVIGADO 46x60cm

**FORRO**

SÍMBOLO	DESCRIÇÃO
[Símbolo]	FORRO MINERAL, PLACAS 625x1250x15mm
[Símbolo]	SEM FORRO
[Símbolo]	FORRO PVC, PLACAS 625x1250x15mm
[Símbolo]	SEM FORRO

**PAREDE**

SÍMBOLO	DESCRIÇÃO
[Símbolo]	PINTURA ACRÍLICA COM ACABAMENTO ACETINADO COM PALHA SVAJIN
[Símbolo]	CERÂMICA CLASSE A, PE4, 60x60cm COR BRANCO ATÉ 0,70m
[Símbolo]	PINTURA PVA ROSA COM CINDA ASFALTO IP-911 SVAJIN
[Símbolo]	TEXTURA REBRADA
[Símbolo]	PINTURA ACRÍLICA COM ACABAMENTO ACETINADO COM ELIFANTE 0201
[Símbolo]	TEXTURA REBRADA
[Símbolo]	REFERÊNCIA TEXTURADO RUGOSO DA SVAJIN, COM CURTO BRANCO (A.M.D.)
[Símbolo]	REFERÊNCIA TEXTURADO RUGOSO DA SVAJIN, COM CINDA ASFALTO 30,0002
[Símbolo]	REFERÊNCIA TEXTURADO RUGOSO DA SVAJIN, COM CINDA ASFALTO 30,0002
[Símbolo]	PAREDES DE 15cm EM GESSO ACARTONADO ATÉ LAJE/VAZIA
[Símbolo]	PLACAS VERDES RESISTENTES À LUMINÂNCIA DIRECIONAL ACESITOM 1,6 DE SODICA
[Símbolo]	PAREDES INTERNAS DE 15cm EM ALVENARIA
[Símbolo]	PAREDES EXTERNAS DE 20cm EM ALVENARIA

NORTE  
MAPA - ALA LESTE  
1/500

01 - QUALQUER ALTERAÇÃO DE ALVENARIAS, ESQUADRIAS, ACABAMENTO EM GERAL DEVE SER CONFERIDA PELA EQUIPE DE PROJETO.  
02 - CONFIRMAR MEDIDAS NO LOCAL. OS PRODUTOS EXECUTIVOS DE FABRICAÇÃO E MONTAGEM DEVERÃO SER ADEQUADOS AOS LEVANTAMENTOS "IN LOCO".  
03 - ESTE DOCUMENTO É BASE PARA OBRAS DE OUTROS PROJETOS. NÃO É VÁLIDO PARA A EXECUÇÃO DA OBRA SEM A COOPERAÇÃO DA SANITARI E ROCHA ARQUITETOS E A LIBERAÇÃO DA EQUIPE TÉCNICA DO TRIBUNAL REGIONAL DO TRABALHO.  
04 - NÃO FAZER O USO DE "BIBLIOTECA" DE DESENHOS DE ARQUITETURA E UMA VERIFICAÇÃO DE CÁLCULO ESTRUTURAL. ESSA EXIGE DA EMPRESA FORNECEDORA A APRESENTAÇÃO DE UM PROJETO DE FABRICAÇÃO, DESENHOS E CÁLCULOS COM O DIMENSIONAMENTO FINAL DE TODOS OS COMPONENTES. (ESPAÇO RESERVADO PARA OS CARIMBOS).

REVISÃO	Nº	DATA	ANOTAÇÃO
REVISÃO	07	22/06/2018	REVISÃO ATENDENDO SOLICITAÇÃO TRT DE 22/06/2018
REVISÃO	06	21/06/2018	REVISÃO ATENDENDO SOLICITAÇÃO TRT DE 18/06/2018
REVISÃO	05	15/06/2018	REVISÃO ATENDENDO SOLICITAÇÃO TRT DE 08/06/2018
REVISÃO	04	11/05/2018	REVISÃO ATENDENDO SOLICITAÇÃO TRT DE 10/05/2018
REVISÃO	03	13/03/2018	REVISÃO ATENDENDO APONTAMENTOS DE 15/02/2018
REVISÃO	02	19/02/2018	REVISÃO ATENDENDO APONTAMENTOS DE 05/02/2018
EMISSÃO INICIAL	01	18/01/2018	EMITIDO PARA COMENTÁRIOS
REVISÃO	Nº	DATA	ANOTAÇÃO

CONTRATANTE  
**TRIBUNAL REGIONAL DO TRABALHO DA 4ª REGIÃO**  
AV. PRAIA DE BELAS, 1100 - PORTO ALEGRE/RS - BAIRRO MEMMO DEUS - CEP 90110-903  
FONE 051 3255-2000  
HOME PAGE: <http://www.trt4.jus.br>  
E-MAIL: [searrq@trt4.gov.br](mailto:searrq@trt4.gov.br) (Serviço de Engenharia e Arquitetura)

AUTOR DO PROJETO ARQUITETÔNICO  
**SANTINI E ROCHA ARQUITETOS SOCIEDADE SIMPLS LTDA**  
RUA MOSTARDEIRO, 992 - CONJ. 03 - PORTO ALEGRE/RS - BAIRRO INDEPENDÊNCIA - CEP 90430-000  
FONE 051 3332-4911  
CNPJ: 90.157.553/0001-45

CONTRATADA	COORDENAÇÃO TÉCNICA	ESPECIALIDADE	ARQUITETURA PROJETO EXECUTIVO
CICERO SANTINI E SILVA HENRIQUE ROCHA HENRIQUE CASTELLAN COSTAMILAN SERGIÃO ILLHA RAMOS	CICERO SANTINI E SILVA HENRIQUE ROCHA HENRIQUE CASTELLAN COSTAMILAN SERGIÃO ILLHA RAMOS	ARQUITETURA PROJETO EXECUTIVO	CICERO SANTINI E SILVA HENRIQUE ROCHA HENRIQUE CASTELLAN COSTAMILAN SERGIÃO ILLHA RAMOS
RESPOSÁVEIS TÉCNICOS	AUTOR DO PROJETO	ASSINATURA PROJETO	ASSINATURA PROJETO
OBRA	PRÉDIO DA JT DE RIO GRANDE	FRANCHA Nº	EXE 16/38
ENGERDO	RUA CAPITÃO TENENTE HEITOR PERDIGÃO, 5/N	ARQUIVO DWG	RIO EXE-001-TOT-007
CONTEÚDO	PLANTA DE PISO DO TÉRREO - ALA LESTE	ESCALA	1/50
DATA	29/06/2017		



ÁREAS PAVIMENTO TIPO	
DEPENDÊNCIA	ÁREA
SECRETARIA	98.06 m²
ATENDIMENTO	19.85 m²
SALA DE AUDIÊNCIA	37.77 m²
SALA DE CONCILIAÇÃO	37.77 m²
JUIZ TITULAR	29.71 m²
JUIZ SUBSTITUTO	29.71 m²
ASSESSORES	39.93 m²
COPA	14.93 m²
WC JUIZ TITULAR	3.74 m²
WC JUIZ SUBSTITUTO	3.74 m²
WC SERVIDORES MASCULINO	3.75 m²
WC SERVIDORES FEMININO	3.75 m²
CIRCULAÇÃO	6.12 m²
SECRETARIA	98.06 m²
ATENDIMENTO	19.89 m²
SALA DE AUDIÊNCIA	40.53 m²
SALA DE CONCILIAÇÃO	37.77 m²
JUIZ TITULAR	29.71 m²
JUIZ SUBSTITUTO	29.30 m²
ASSESSORES	33.93 m²
COPA	14.93 m²
WC JUIZ TITULAR	3.74 m²
WC JUIZ SUBSTITUTO	3.74 m²
WC SERVIDORES MASCULINO	3.75 m²
WC SERVIDORES FEMININO	3.75 m²
CIRCULAÇÃO	6.12 m²
SAGUÃO	203.19 m²
WC PÚBLICO MASCULINO	14.54 m²
WC PÚBLICO FEMININO	13.92 m²
WC PCD PÚBLICO MASCULINO	3.75 m²
WC PCD PÚBLICO FEMININO	3.75 m²
CIRCULAÇÃO	15.45 m²
ELEVADOR 01	4.84 m²
ELEVADOR 02	4.84 m²
ESCADA 01	18.53 m²
ESCADA 02	18.52 m²
DML	2.03 m²
SHAFT HIDROSSANITÁRIO	2.03 m²
SHAFT ELÉTRICA	5.46 m²
SHAFT AR CONDICIONADO	5.51 m²
PAREDES	85.15 m²
<b>ÁREA TOTAL TIPO</b>	<b>1052.48 m²</b>

1) QUALQUER ALTERAÇÃO DE ALVENARIAS, ESQUADRIAS, ACABAMENTO EM GERAL DEVE SER CONFERIDO COM O EQUIPE DE PROJETO.  
 2) CONFERIR MEDIDAS NO LOCAL DOS PROJETOS EXECUTADOS DE FABRICAÇÃO E MONTAGEM DEVENDO SER ADEQUADOS AOS LEVANTAMENTOS "IN LOCO".  
 3) ESTE DOCUMENTO É BASE PARA O ORÇAMENTO DE OBRAS PRELIMINAR E É VÁLIDO PARA A SELECÇÃO DA OBRA SEM A CONFIRMAÇÃO DA SANTINI E ROCHA ARQUITETOS E A LIBERAÇÃO DA EQUIPE TÉCNICA DO TRIBUNAL REGIONAL DO TRABALHO.  
 4) PARA O DESENVOLVIMENTO DO PROJETO DE ARQUITETURA É OBRIGATORIA A REALIZAÇÃO DE CÁLCULO ESTRUTURAL E DO EIXO DE DIMENSÃO FORNECEDORA À APRESENTAÇÃO DE UM PROJETO DE FABRICAÇÃO, DESENHOS E CÁLCULOS COM O DIMENSIONAMENTO FINAL DE TODOS OS COMPONENTES.  
 (ESPAÇO RESERVADO PARA OS CARIMBOS)

REVISÃO	Nº	DATA	ANOTAÇÃO
REVISÃO	07	22/06/2018	REVISÃO ATENDENDO SOLICITAÇÃO TRT DE 22/06/2018
REVISÃO	06	21/06/2018	REVISÃO ATENDENDO SOLICITAÇÃO TRT DE 18/06/2018
REVISÃO	05	15/06/2018	REVISÃO ATENDENDO SOLICITAÇÃO TRT DE 08/06/2018
REVISÃO	04	11/05/2018	REVISÃO ATENDENDO SOLICITAÇÃO TRT DE 10/05/2018
REVISÃO	03	13/03/2018	REVISÃO ATENDENDO APONTAMENTOS DE 15/02/2018
REVISÃO	02	19/02/2018	REVISÃO ATENDENDO APONTAMENTOS DE 05/02/2018
EMISSÃO INICIAL	01	18/01/2018	EMITIDO PARA COMENTÁRIOS
REVISÃO	Nº	DATA	ANOTAÇÃO

**CONTRATANTE**  
**TRIBUNAL REGIONAL DO TRABALHO DA 4ª REGIÃO**  
 AV. PRAIA DE BELAS, 1100 - PORTO ALEGRE/RS - BAIRRO MENINO DEUS - CEP 90110-903  
 FONE 051 3255-2000  
 HOME-PAGE: <http://www.trt4.jus.br>  
 E-MAIL: [searq@trt4.gov.br](mailto:searq@trt4.gov.br) (Serviço de Engenharia e Arquitetura)

**CONTRATADA**  
**SANTINI E ROCHA**  
 ARQUITETOS  
 RUA MOSTARDEIRO, 992 - CONJ. 03 - PORTO ALEGRE/RS - BAIRRO INDEPENDÊNCIA - CEP 90430-000  
 FONE 051 3332-6911  
 CNPJ: 06.197.553/0001-45

RESPONSÁVEL TÉCNICO	ESPECIALIDADE	ARQUITETURA PROJETO EXECUTIVO
CICERO SANTINI E SILVA	ARQUITETURA	CICERO SANTINI E SILVA
HENRIQUE ROCHA	AUTOR DO PROJETO	HENRIQUE ROCHA
HENRIQUE CASTELLAN COSTAMILAN	PROJETO DE ARQUITETURA	HENRIQUE CASTELLAN COSTAMILAN
SÉRGIO ILLHA RAMOS	PROJETO DE ARQUITETURA	SÉRGIO ILLHA RAMOS

**OBRA**  
**PRÉDIO DA JT DE RIO GRANDE**

**EXERCÍCIO**  
 RUA CAPITÃO TENENTE HEITOR PERDIGO, S/N

**CONTEÚDO**  
 PLANTA DE PISO DO TIPO - ALA SUL

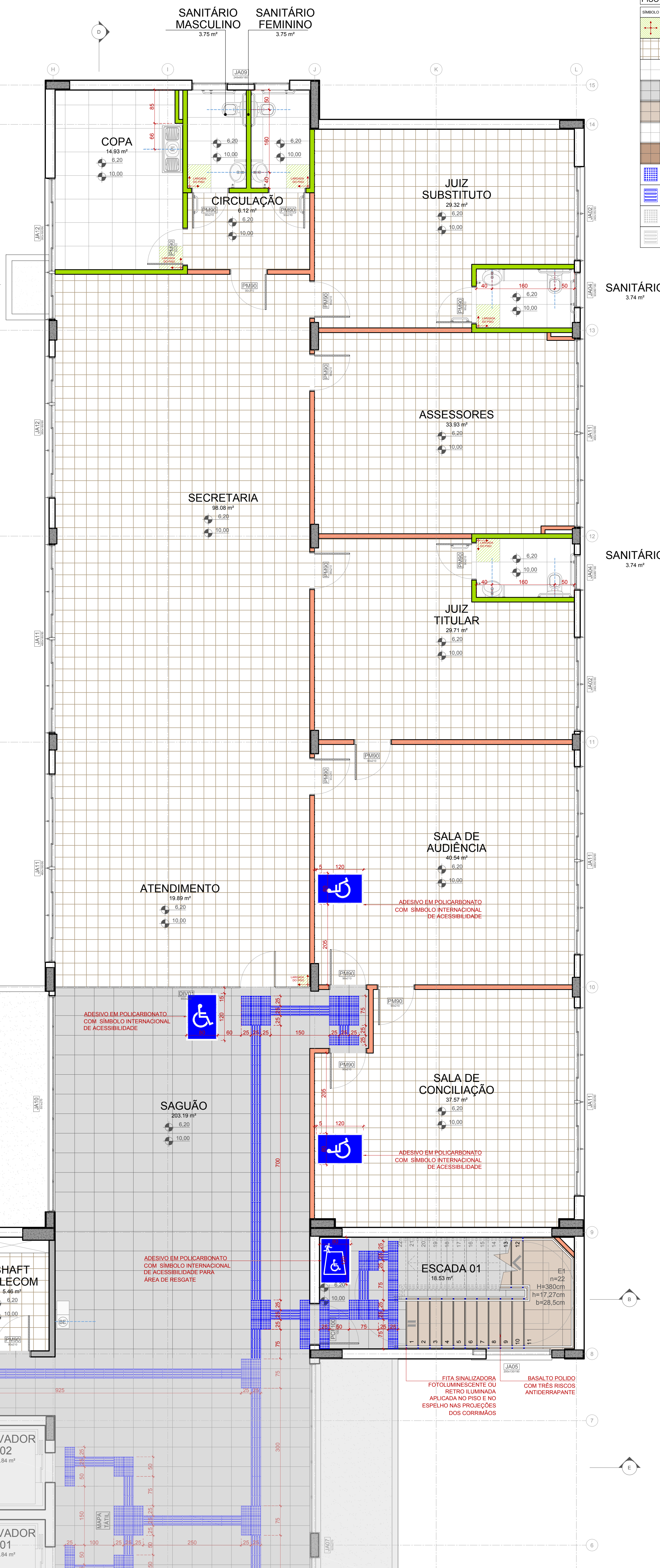
**DATA**  
 29/06/2017

**ESCALA**  
 1/50

**ASSINATURA PROPRIETÁRIO**  
 ASSINATURA AUTOR DO PROJETO

**FRANCHA Nº**  
**EXE 17/38**

**ARQUIVO DWG**  
 RIO-EXE-001-TOT-807



**LEGENDA**

PISO	
SÍMBOLO	DESCRIÇÃO
[Symbol]	INÍCIO DA PAISAGEM DO PISO
[Symbol]	VAPILICO EM PLACAS 30x30cm, e = 3,3mm
[Symbol]	PORCELANATO CLASSE A, PEI = 4, 60x60cm COR BRANCO
[Symbol]	BASALTO LUSTRADO 45x45cm
[Symbol]	BASALTO POLIDO 45x45cm
[Symbol]	BASALTO SERVIDADO 45x45cm
[Symbol]	BASALTO LEVIGADO 45x45cm
[Symbol]	PISO FODOTÁTIL, ALÉRIA INTERNO COLADO DE POLIÉSTER NA COR AZUL COM AS DIMENSÕES CONFORME NBR 9550
[Symbol]	PISO FODOTÁTIL, DIRECIONAL INTERNO COLADO DE POLIÉSTER NA COR AZUL COM AS DIMENSÕES CONFORME NBR 9550
[Symbol]	PISO FODOTÁTIL, DE ALÉRIA EXTERNO CIMENTADO BRANCO NA COR AMARELA COM AS DIMENSÕES CONFORME NBR 9550
[Symbol]	PISO FODOTÁTIL, DIRECIONAL EXTERNO CIMENTADO BRANCO NA COR AMARELA COM AS DIMENSÕES CONFORME NBR 9550

**ÁREAS PAVIMENTO TIPO**

DEPENDÊNCIA	ÁREA
SECRETARIA	98.08 m²
ATENDIMENTO	19.89 m²
SALA DE AUDIÊNCIA	40.55 m²
SALA DE CONCILIAÇÃO	37.56 m²
JUIZ SUBSTITUTO	29.32 m²
ASSESSORES	33.93 m²
COPA	14.93 m²
WC JUIZ TITULAR	3.74 m²
WC JUIZ SUBSTITUTO	3.74 m²
WC SERVIDORES MASCULINO	3.75 m²
WC SERVIDORES FEMININO	3.75 m²
CIRCULAÇÃO	6.12 m²
SECRETARIA	98.06 m²
ATENDIMENTO	19.89 m²
SALA DE AUDIÊNCIA	40.53 m²
SALA DE CONCILIAÇÃO	37.77 m²
JUIZ TITULAR	29.71 m²
JUIZ SUBSTITUTO	29.30 m²
ASSESSORES	33.93 m²
COPA	14.93 m²
WC JUIZ TITULAR	3.74 m²
WC JUIZ SUBSTITUTO	3.74 m²
WC SERVIDORES MASCULINO	3.75 m²
WC SERVIDORES FEMININO	3.75 m²
CIRCULAÇÃO	6.12 m²
SAGUÃO	203.19 m²
WC PÚBLICO MASCULINO	14.54 m²
WC PÚBLICO FEMININO	13.92 m²
WC PCO PÚBLICO MASCULINO	3.75 m²
WC PCO PÚBLICO FEMININO	3.75 m²
CIRCULAÇÃO	15.45 m²
ELEVADOR 01	4.84 m²
ELEVADOR 02	4.84 m²
ESCADA 01	18.53 m²
ESCADA 02	18.52 m²
DML	2.03 m²
SHAFT HIDROSSANITÁRIO	2.03 m²
SHAFT ELÉTRICA	5.46 m²
SHAFT AR CONDICIONADO	5.51 m²
PAREDES	85.15 m²
<b>ÁREA TOTAL TIPO</b>	<b>1052.48 m²</b>

**LEGENDA**

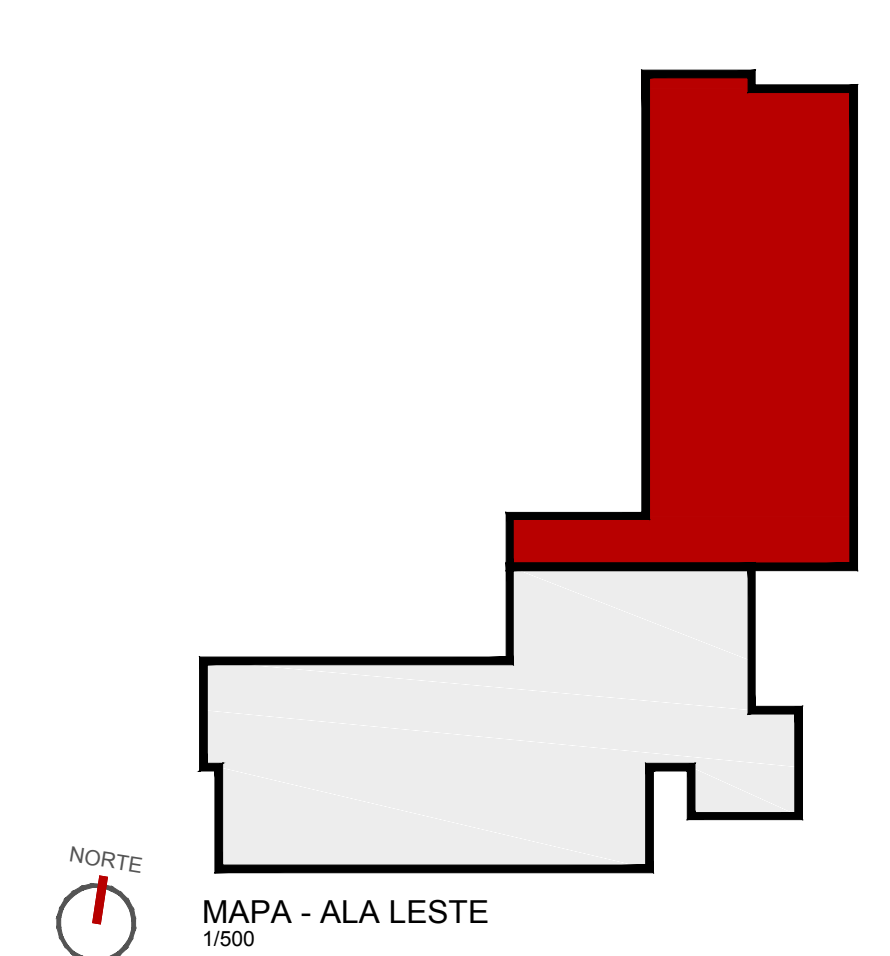
PISO	
SÍMBOLO	DESCRIÇÃO
[Symbol]	VINILICO EM PLACAS 30x30cm, e = 3,3mm
[Symbol]	PORCELANATO CLASSE A, PEI = 4, 60x60cm COR BRANCO
[Symbol]	BASALTO LUSTRADO 45x45cm
[Symbol]	BASALTO POLIDO 45x45cm
[Symbol]	BASALTO SERVIDADO 45x45cm
[Symbol]	BASALTO LEVIGADO 45x45cm

**FORRO**

SÍMBOLO	DESCRIÇÃO
[Symbol]	FORRO MINERAL, PLACAS 625x1250x15mm
[Symbol]	SEM FORRO
[Symbol]	FORRO PVC, PLACAS 625x1250x15mm
[Symbol]	SEM FORRO
[Symbol]	FORRO PVC, PLACAS 625x1250x15mm
[Symbol]	SEM FORRO

**PAREDE**

SÍMBOLO	DESCRIÇÃO
[Symbol]	PINTURA ACRÍLICA COM ACABAMENTO ACESTRADO COR PALHA SVAJVEL
[Symbol]	CERÂMICA CLASSE A, PEI = 4, 60x60cm COR BRANCO ATÉ O FORRO
[Symbol]	PINTURA PVA ROSA COR CINZA ASFALTO P-191 SVAJVEL
[Symbol]	PINTURA ACRÍLICA COM ACABAMENTO ACESTRADO COR VERDE RESILTA JPM SVAJVEL
[Symbol]	REFERÊNCIA TEXTURADO RÚSTICO DA SVAJVEL COR ESPANATE 0201
[Symbol]	REFERÊNCIA TEXTURADO RÚSTICO DA SVAJVEL COR CURO BRANCO LA 02
[Symbol]	REFERÊNCIA TEXTURADO RÚSTICO DA SVAJVEL COR CINZA ASBESTO 02
[Symbol]	PAREDES DE 15cm EM GESSO ACARTONADO ATÉ LAJE/VAIA DIVISÓRIA ACRÍLICA COM LAJE/VAIA
[Symbol]	PAREDES DE 15cm EM GESSO ACARTONADO ATÉ LAJE/VAIA DIVISÓRIA ACRÍLICA COM LAJE/VAIA
[Symbol]	PAREDES INTERNAS DE 15cm EM ALVENARIA
[Symbol]	PAREDES EXTERNAS DE 20cm EM ALVENARIA



01 - QUALQUER ALTERAÇÃO DE ALVENARIAS, ESQUADRIAS, ACABAMENTO EM GERAL DEVE SER CONFERIDO PELA EQUIPE DE PROJETO.  
02 - CONFERIR MEDIDAS NO LOCAL. OS PRODUTOS EXECUTIVOS DE FABRICAÇÃO E MONTAGEM DEVEM SER ADEQUADOS AOS LEVANTAMENTOS "IN LOCO".  
03 - ESTE DOCUMENTO É BASE PARA DESENVOLVIMENTO DE OUTROS PROJETOS, RISO E VALOR PARA A EXECUÇÃO DA OBRA SEM A COOPERAÇÃO DA SANITÁRIE ROCIJA ARQUITETOS E A LIBERAÇÃO DA EQUIPE TÉCNICA DO TRIBUNAL REGIONAL DO TRABALHO.  
04 - PRAZO E OBRIGADO DA OBRA: 180 DIAS. O DESENVOLVIMENTO DE ARQUITETURA E OBRAS VERIFICAÇÃO DE CÁLCULO ESTRUTURAL, EDOU EXISTE DA EMPRESA FORNECEDORA A APRESENTAÇÃO DE UM PROJETO DE FABRICAÇÃO, DESENHOS E CÁLCULOS COM O DIMENSIONAMENTO FINAL DE TODOS OS COMPONENTES. (ESPAÇO RESERVADO PARA OS CARIMBOS)

REVISÃO	Nº	DATA	ANOTAÇÃO
REVISÃO	07	22/06/2018	REVISÃO ATENDENDO SOLICITAÇÃO TRT DE 22/06/2018
REVISÃO	06	21/06/2018	REVISÃO ATENDENDO SOLICITAÇÃO TRT DE 18/06/2018
REVISÃO	05	15/06/2018	REVISÃO ATENDENDO SOLICITAÇÃO TRT DE 08/06/2018
REVISÃO	04	11/05/2018	REVISÃO ATENDENDO SOLICITAÇÃO TRT DE 10/05/2018
REVISÃO	03	13/03/2018	REVISÃO ATENDENDO APONTAMENTOS DE 15/02/2018
REVISÃO	02	19/02/2018	REVISÃO ATENDENDO APONTAMENTOS DE 05/02/2018
EMISSIONAL INICIAL	01	18/01/2018	EMITIDO PARA COMENTÁRIOS

CONTRATANTE  
**TRIBUNAL REGIONAL DO TRABALHO DA 4ª REGIÃO**  
AV. PRAIA DE BELAS, 1100 - PORTO ALEGRE/RS - BAIRRO MENINO DEUS - CEP 90110-903  
FONE 051 3285-2000  
HOME-PAGE: <http://www.trt4.jus.br>  
E-MAIL: [searrq@trt4.gov.br](mailto:searrq@trt4.gov.br) (Serviço de Engenharia e Arquitetura)

AUTOR DO PROJETO ARQUITETÔNICO  
**SANTINI E ROCHA ARQUITETOS SOCIEDADE SIMPLS LTDA**  
RUA MOSTARDEIRO, 992 - CONJ. 03 - PORTO ALEGRE/RS - BAIRRO INDEPENDÊNCIA - CEP 90430-000  
FONE 051 3332-4911  
CNPJ: 90.157.553/0001-45

CONTRATADA	ESPECIALIDADE	ARQUITETURA
COORDENAÇÃO TÉCNICA	CICERO SANTINI E SILVA PROJETO CADASTRO	CICERO SANTINI E SILVA PROJETO EXECUTIVO
RESPONSÁVEIS TÉCNICOS	HENRIQUE ROCHA PROJETO CADASTRO HENRIQUE CASTELLAN COSTAMILAN PROJETO CADASTRO SÉRGIO ILLHA RAMOS PROJETO CADASTRO	AUTOR DO PROJETO HENRIQUE ROCHA PROJETO EXECUTIVO HENRIQUE CASTELLAN COSTAMILAN PROJETO EXECUTIVO SÉRGIO ILLHA RAMOS PROJETO EXECUTIVO
ASSINATURA PROPRIFETARIO		
ASSINATURA AUTOR DO PROJETO		

OBRA: **PRÉDIO DA JT DE RIO GRANDE**

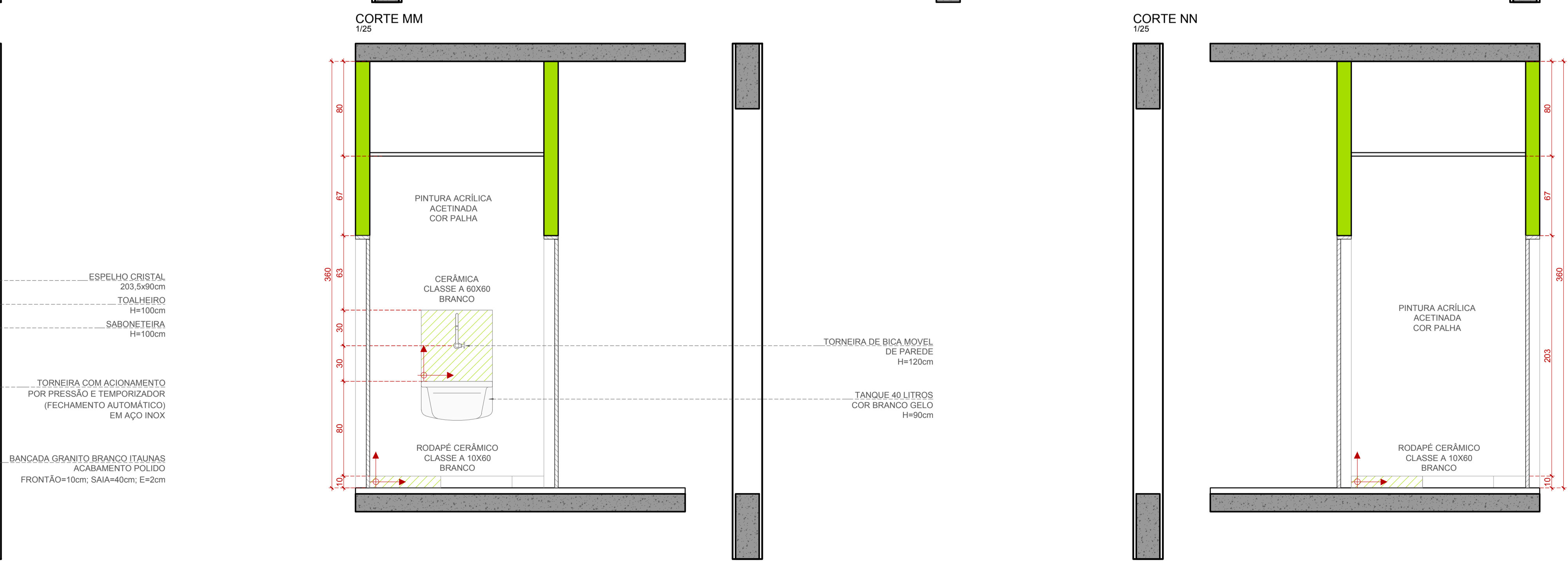
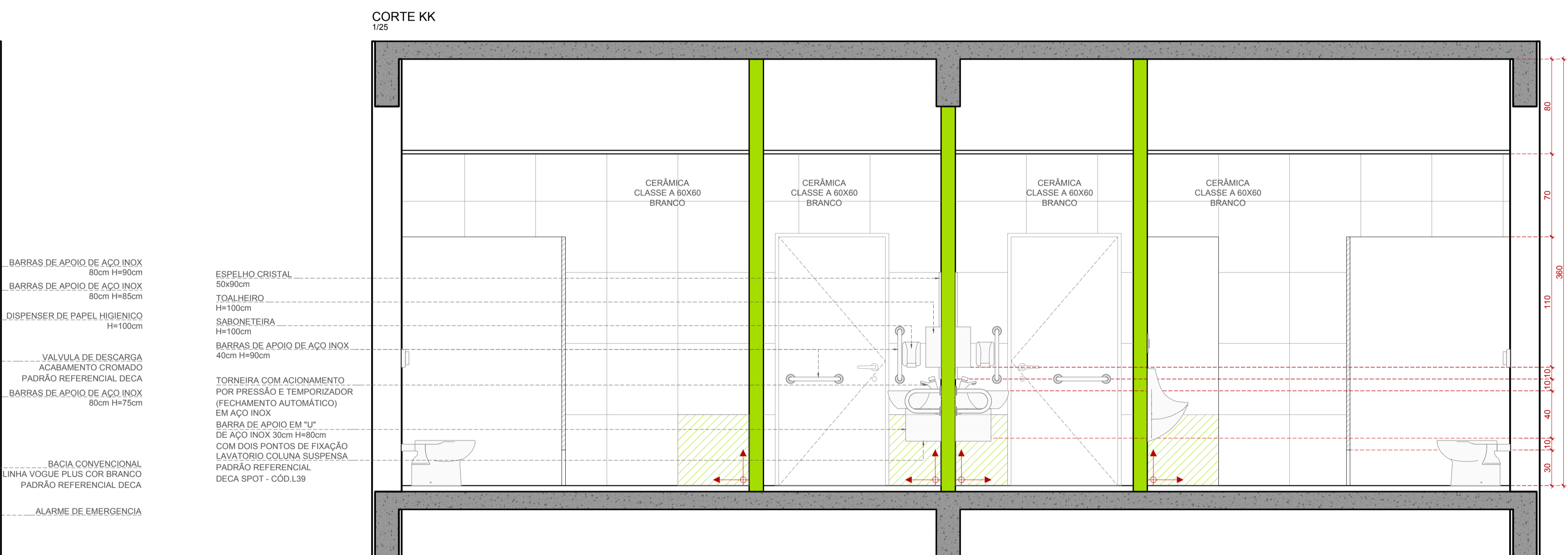

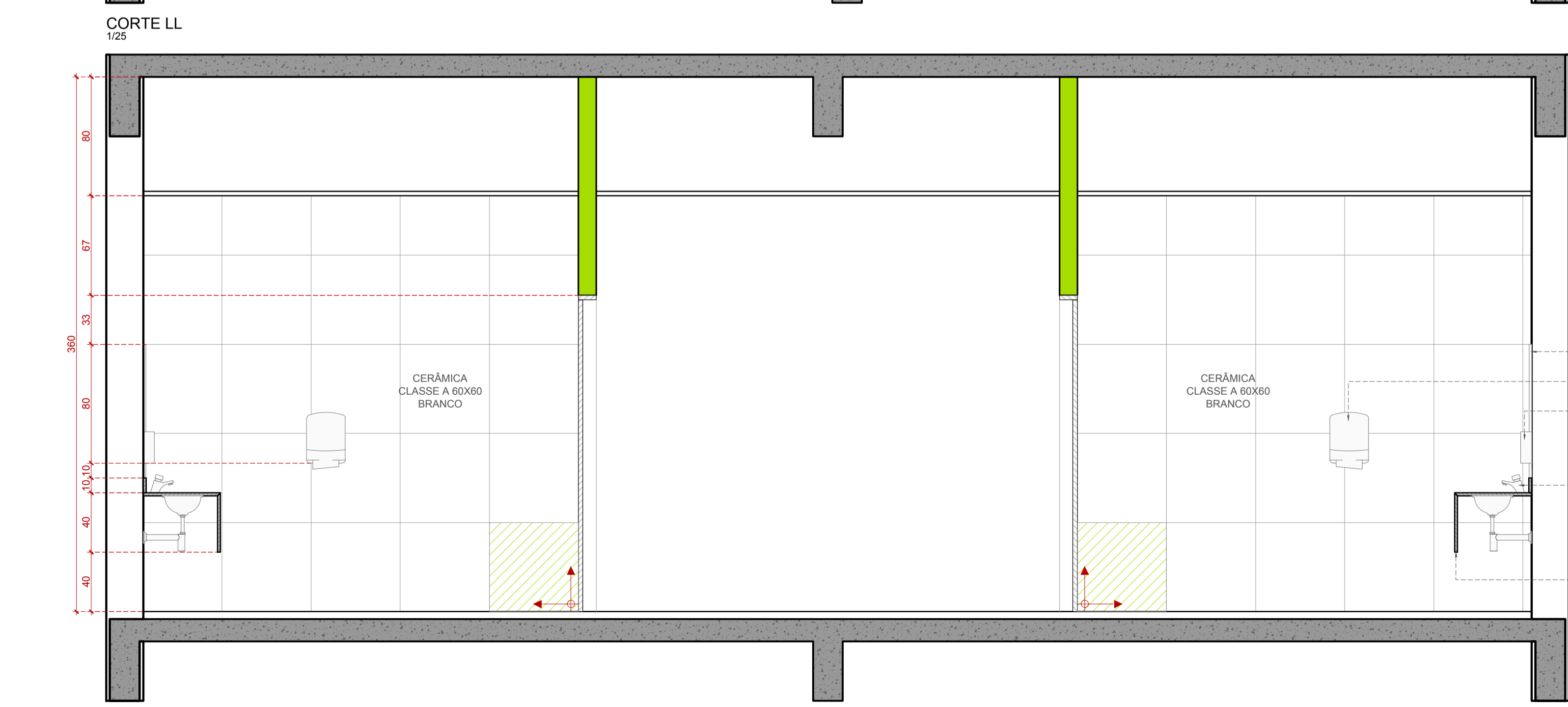
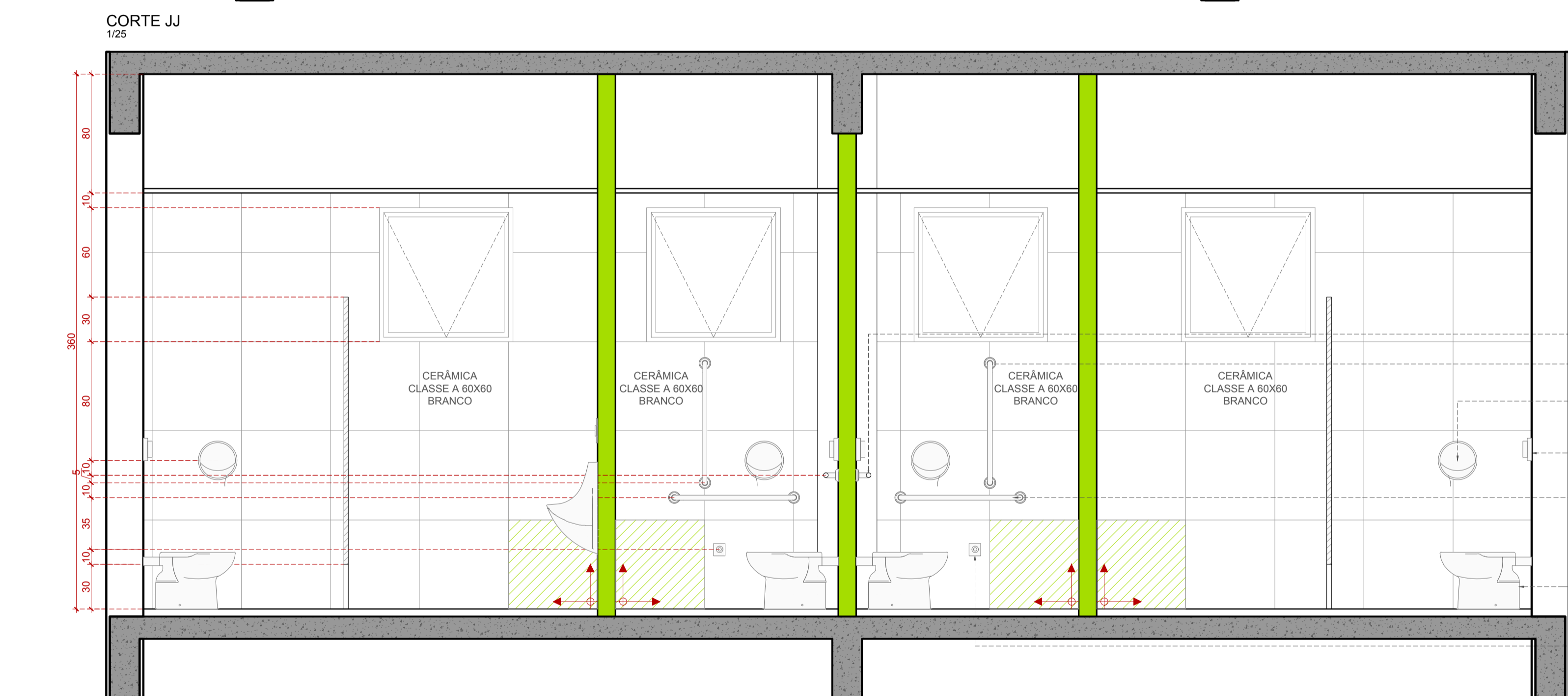
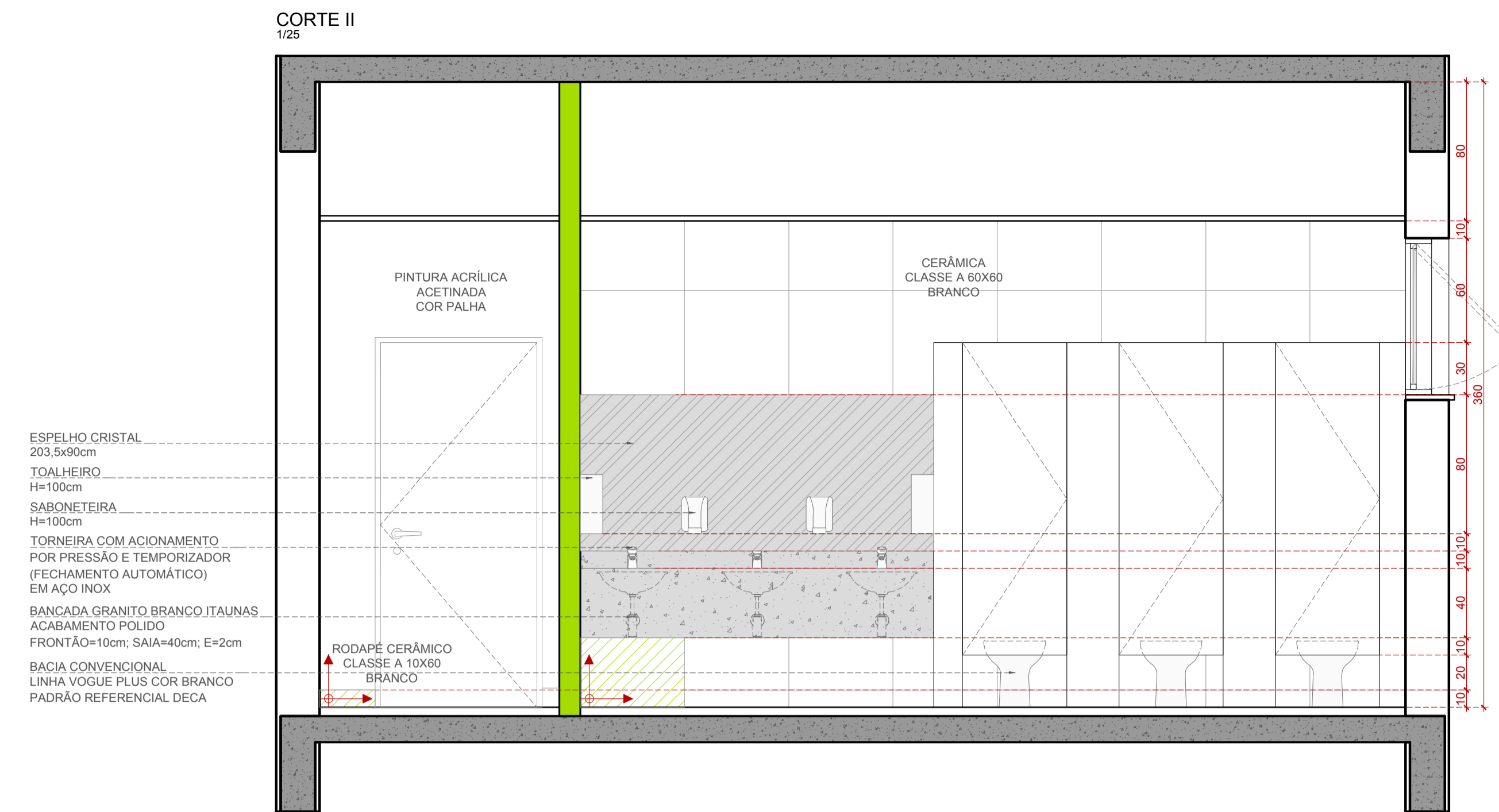
ENGENHEIRO: RUA CAPITÃO TENENTE HEITOR PERDIGÃO, S/N

CONTEÚDO: PLANTA DE PISO DO TIPO - ALA LESTE

FRANCHA Nº: **EXE 18/38**

DATA: 29/06/2017 ESCALA: 1/50 ARQUIVO DWG: RIO-EXE-001-T01-REV





**LEGENDA**

SÍMBOLO	DESCRIÇÃO
(01)	VINILICO EM PLACAS 30x30cm, e = 2mm
(02)	PORCELANATO CLASSE A, PE4 60x60cm COR BRANCO
(03)	BALATO LUSTRADO 60x60cm
(04)	BALATO POLIDO 60x60cm
(05)	BALATO SERVIDO 60x60cm
(06)	BLOCO INTERLAVADO DE CONCRETO
(07)	BALATO LEVADO 60x60cm

**FORRO**

SÍMBOLO	DESCRIÇÃO
E1	FORRO MINERAL, PLACAS 62x125x15cm
E2	SEM FORRO
E3	FORRO PVC, PLACAS 62x125x15cm
E4	SEM FORRO

**PAREDE**

SÍMBOLO	DESCRIÇÃO
P1	PINTURA ACRILICA COM ACABAMENTO ACETINADO COR PALHA SUAVEL
P2	CERÂMICA CLASSE A PE4 60x60cm COR BRANCO ATE 0,50cm
P3	PINTURA PVA ROSA COR CINZA ASFALTO (P191) SUAVEL
P4	PINTURA ACRILICA COM ACABAMENTO ACETINADO COR VERDE RELVADA (P104) SUAVEL
P5	TEXTURA RESSACA REFERENCIA TEXTURADO RUSTICO DA SUAVEL COR (L1) ATE 0,25cm
P6	TEXTURA RESSACA REFERENCIA TEXTURADO RUSTICO DA SUAVEL COR (L2) ATE 0,25cm
P7	TEXTURA RESSACA REFERENCIA TEXTURADO RUSTICO DA SUAVEL COR (L3) ATE 0,25cm
P8	TEXTURA RESSACA REFERENCIA TEXTURADO RUSTICO DA SUAVEL COR (L4) ATE 0,25cm
P9	PARADES DE 10cm EM GESSO ACABAMENTO ATE LAJE/ALVA PLACAS VINIL RESISTENTES A UMIDADE BIVISORIA ACUSTICA COM LÁ DE BOCHA
P10	PARADES INTERNAS DE 15cm EM ALVENARIA
P11	PARADES EXTERNAS DE 20cm EM ALVENARIA

**LEGENDA**

**ÁREAS MOLHADAS**

SÍMBOLO	DESCRIÇÃO	BRANCO
(1)	BACIA COM CAIXA ACOPADA LINHA VOGUE PLUS COR BRANCO PADRÃO REFERENCIAL DECA	
(2)	BACIA CONVENCIONAL LINHA VOGUE PLUS COR BRANCO PADRÃO REFERENCIAL DECA	
(3)	VALVULA DE DESCARGA ACABAMENTO CROMADO PADRÃO REFERENCIAL DECA	
(4)	LAVATÓRIO COLUNA SUSPENSIVA PADRÃO REFERENCIAL DECA REF. COLL39	
(5)	TORNEIRA COM AÇIONAMENTO POR PRESSÃO E TEMPORIZADOR (FECHAMENTO AUTOMÁTICO) EM AÇO INOX	
(6)	BARRAS DE APOIO DE AÇO INOX 80cm	
(7)	BARRAS DE APOIO DE AÇO INOX 40cm	
(8)	BARRAS DE APOIO DE AÇO INOX 40cm DOIS PONTOS DE FIXAÇÃO	
(9)	TOALHEIRO DE PLÁSTICO PADRÃO REF. CEFEL LINHA BRANCA COD. AH 01.50	
(10)	SABONETEIRA PLÁSTICA PADRÃO REF. JOEL LINHA MODELO "POPULAR"	
(11)	PAPELEIRA DE PLÁSTICO PADRÃO REF. CEFEL LINHA BRANCA COD. AE 01.50	
(12)	PAPELEIRA DURA HOTEL PADRÃO REF. DECA COD. 200.CFLX	
(13)	ESPELHO NATURAL 30x90cm BORDA LAFINADA BETA COLADO 90x90cm	
(14)	ALARME DE EMERGENCIA ALEJO VISUAL SEM FIO PADRÃO REF. TOTAL ACCESSIBILIDADE COD. 115	
(15)	CHAVEIRO REF. DECA DREAM	
(16)	BANCO ARTICULADO PARA BANHO EM INOX 80X70cm REF. PROFILUX 01 003	

EM QUALQUER TERMO DE ALVENARIA, ESQUADRIAS, ACABAMENTO EM GESSO, DEVE SER CONFERIDO PELA EQUIPE DE PROJETO. NÃO CONFERIR MEDIDAS NO LOCAL. OS PROJETOS EXECUTIVOS DE FABRICAÇÃO E MONTAGEM DEVEM SER ACELHADOS ASS LEVANTAMENTOS "IN LOCO" DE SEUS DESENVOLVIMENTO E BASE PARA DESENVOLVIMENTO DE OUTROS PROJETOS. NÃO É VÁLIDO PARA A EXECUÇÃO DA OBRA SEM A CONCORDANCIA DA SANTINI E ROCHA ARQUITETOS E A LIBERAÇÃO DA EQUIPE TÉCNICA DO TRIBUNAL REGIONAL DO TRABALHO. OBRIGADO A APRESENTAR A PRESENTAÇÃO DE UM PROJETO DE FABRICAÇÃO, DESENHOS E CÁLCULOS, COMO DIMENSIONAMENTO FINAL DE TODOS OS COMPONENTES. (ESPAÇO RESERVADO PARA OS CARIMBOS)

REVISÃO	Nº	DATA	REVISÃO ATENDENDO SOLICITAÇÃO TRT DE 22/06/2018
REVISÃO	07	22/06/2018	REVISÃO ATENDENDO SOLICITAÇÃO TRT DE 22/06/2018
REVISÃO	06	21/06/2018	REVISÃO ATENDENDO SOLICITAÇÃO TRT DE 18/06/2018
REVISÃO	05	15/06/2018	REVISÃO ATENDENDO SOLICITAÇÃO TRT DE 08/06/2018
REVISÃO	04	11/05/2018	REVISÃO ATENDENDO SOLICITAÇÃO TRT DE 10/05/2018
REVISÃO	03	13/03/2018	REVISÃO ATENDENDO APONTAMENTOS DE 15/02/2018
REVISÃO	02	19/02/2018	REVISÃO ATENDENDO APONTAMENTOS DE 05/02/2018
EMISSÃO INICIAL	01	18/01/2018	EMITIDO PARA COMENTÁRIOS
REVISÃO	Nº	DATA	ANOTAÇÃO

CONTRATANTE

**TRIBUNAL REGIONAL DO TRABALHO DA 4ª REGIÃO**  
AV. PRAIA DE BELAS, 1100 - PORTO ALEGRE/RS - BAIRRO MENINO DEUS - CEP 90430-903  
FONE 051 3255-2000  
HOME-PAGE: <http://www.trt4.jus.br>  
E-MAIL: [sear@trt4.gov.br](mailto:sear@trt4.gov.br) (Serviço de Engenharia e Arquitetura)

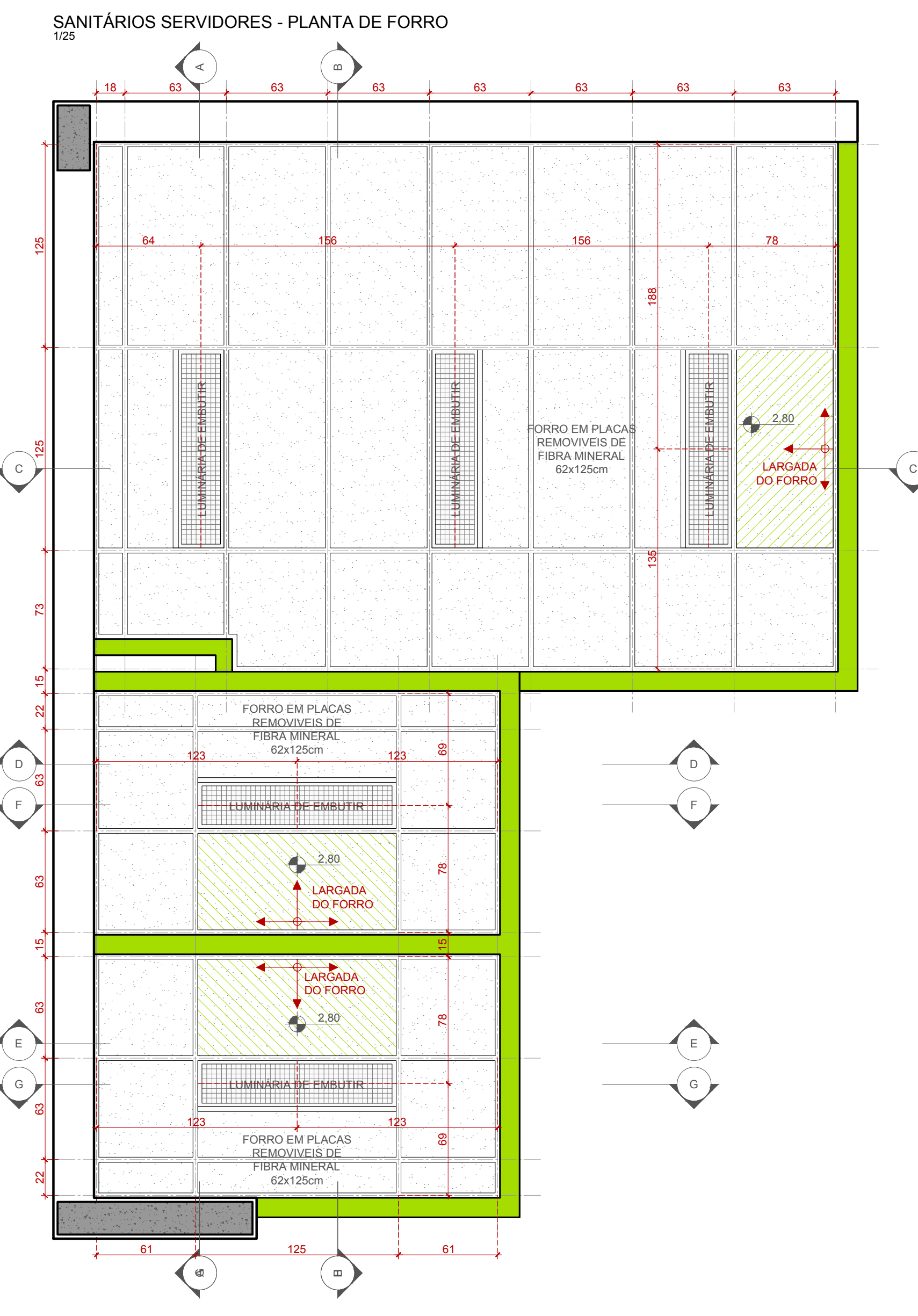
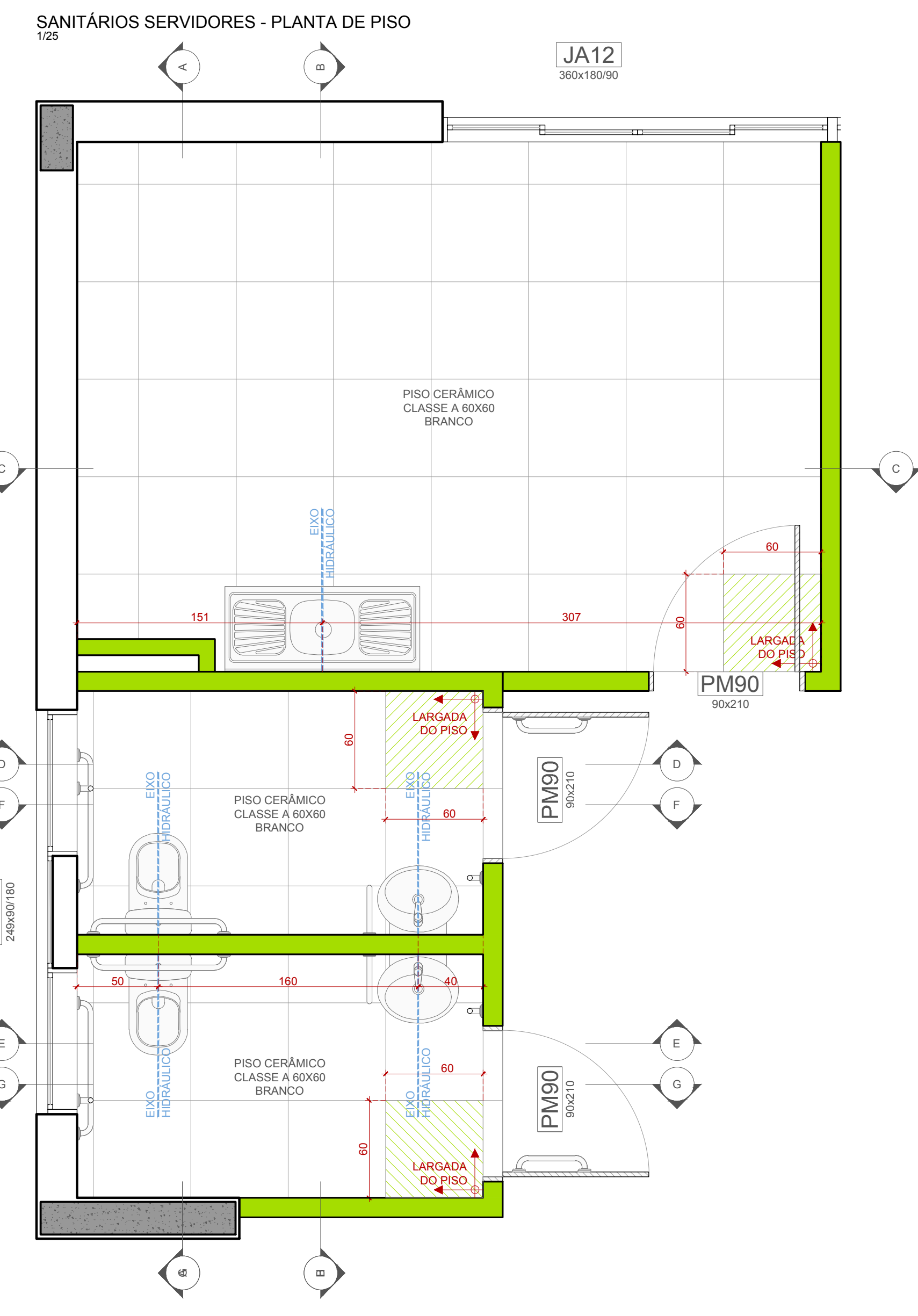
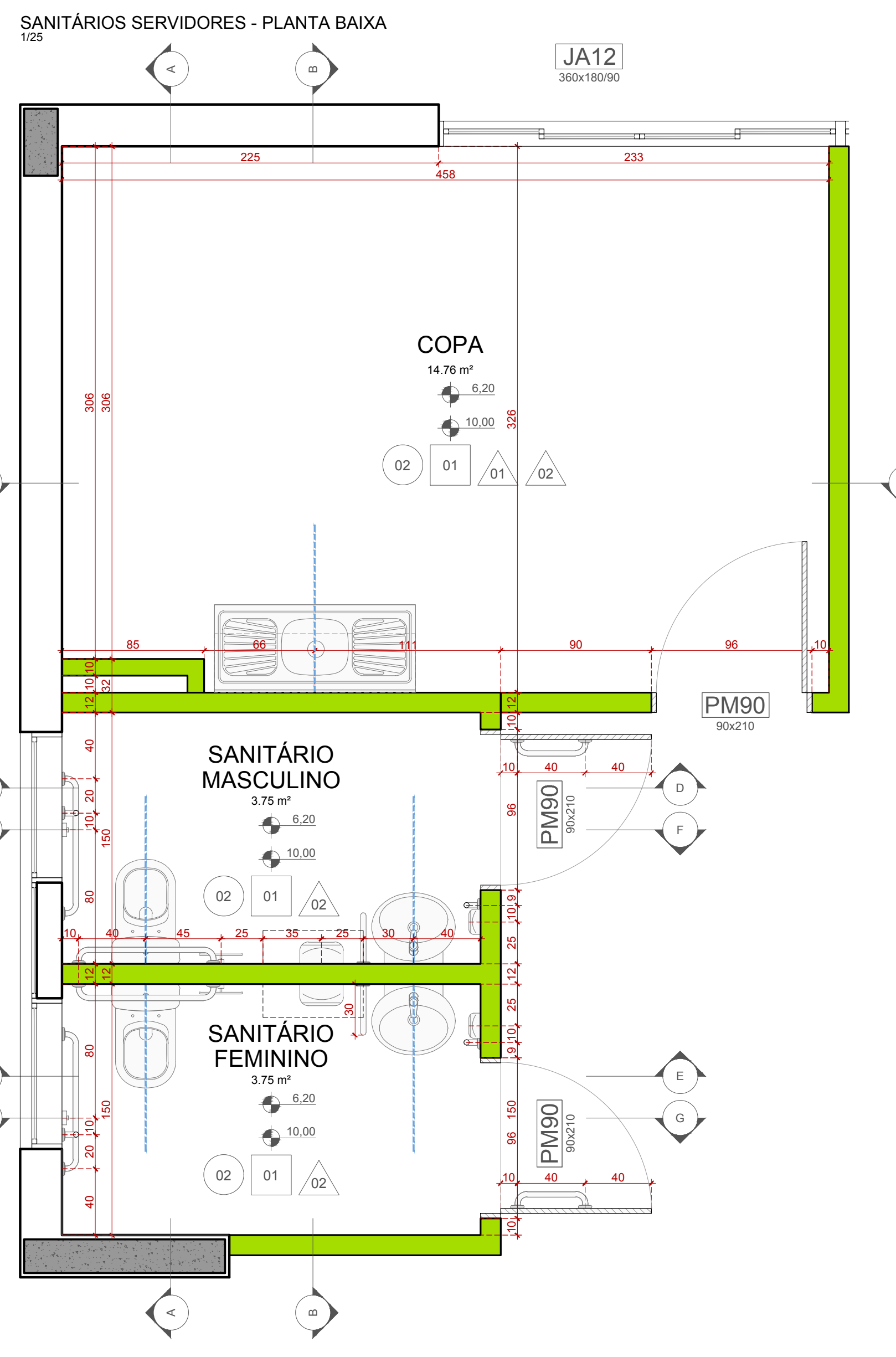
AUTOR DO PROJETO ARQUITETÔNICO

CONTRATADA

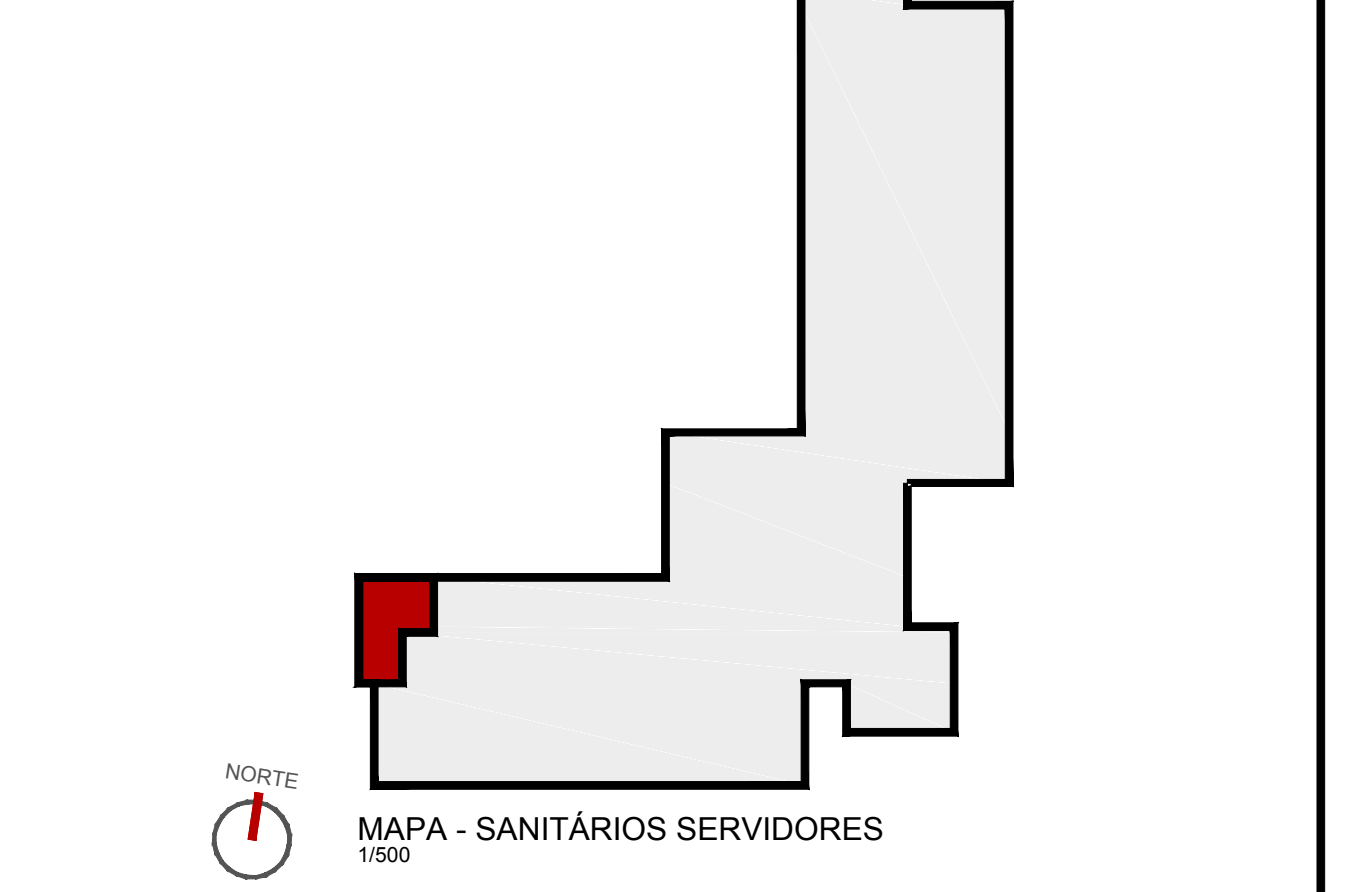
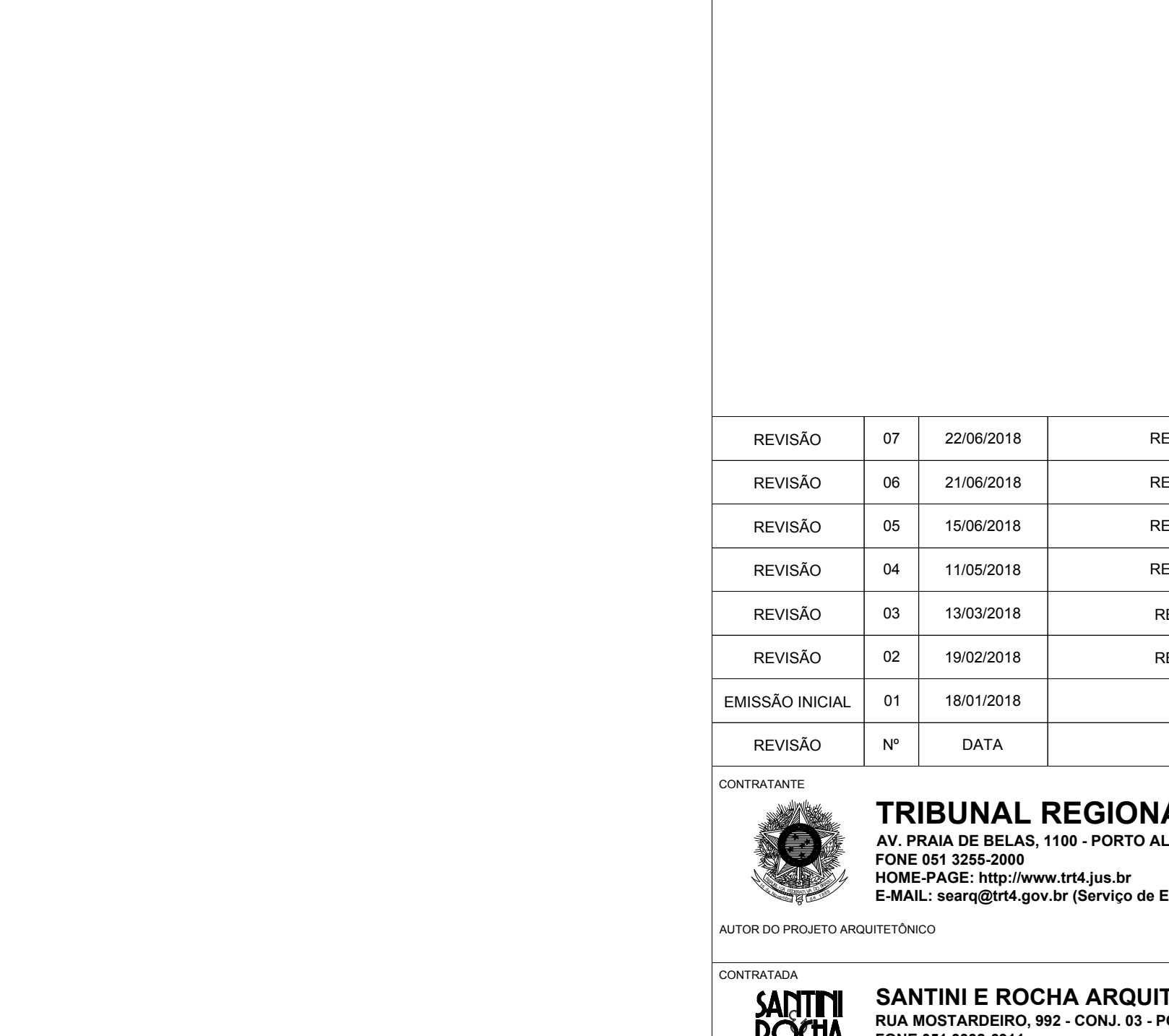
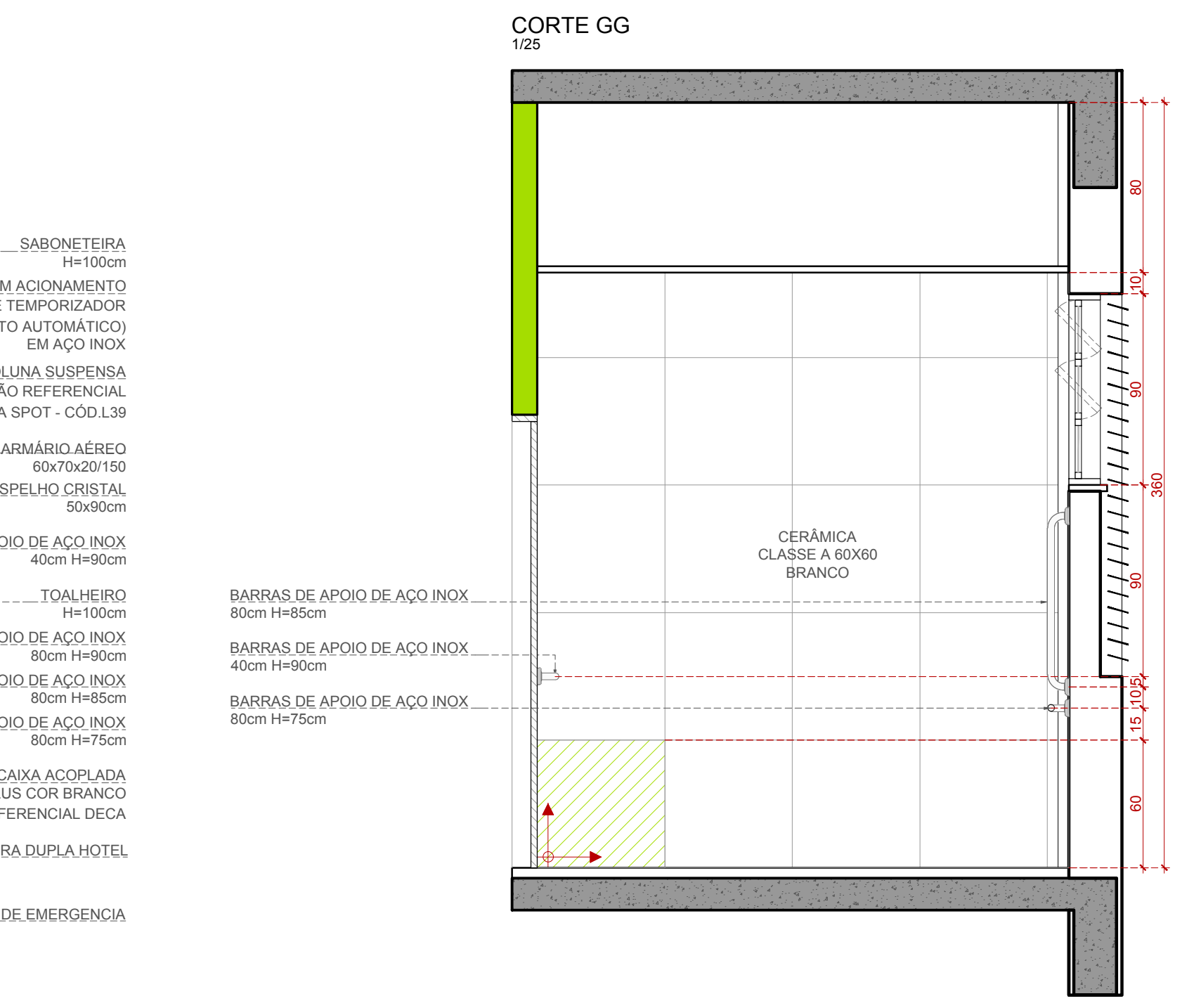
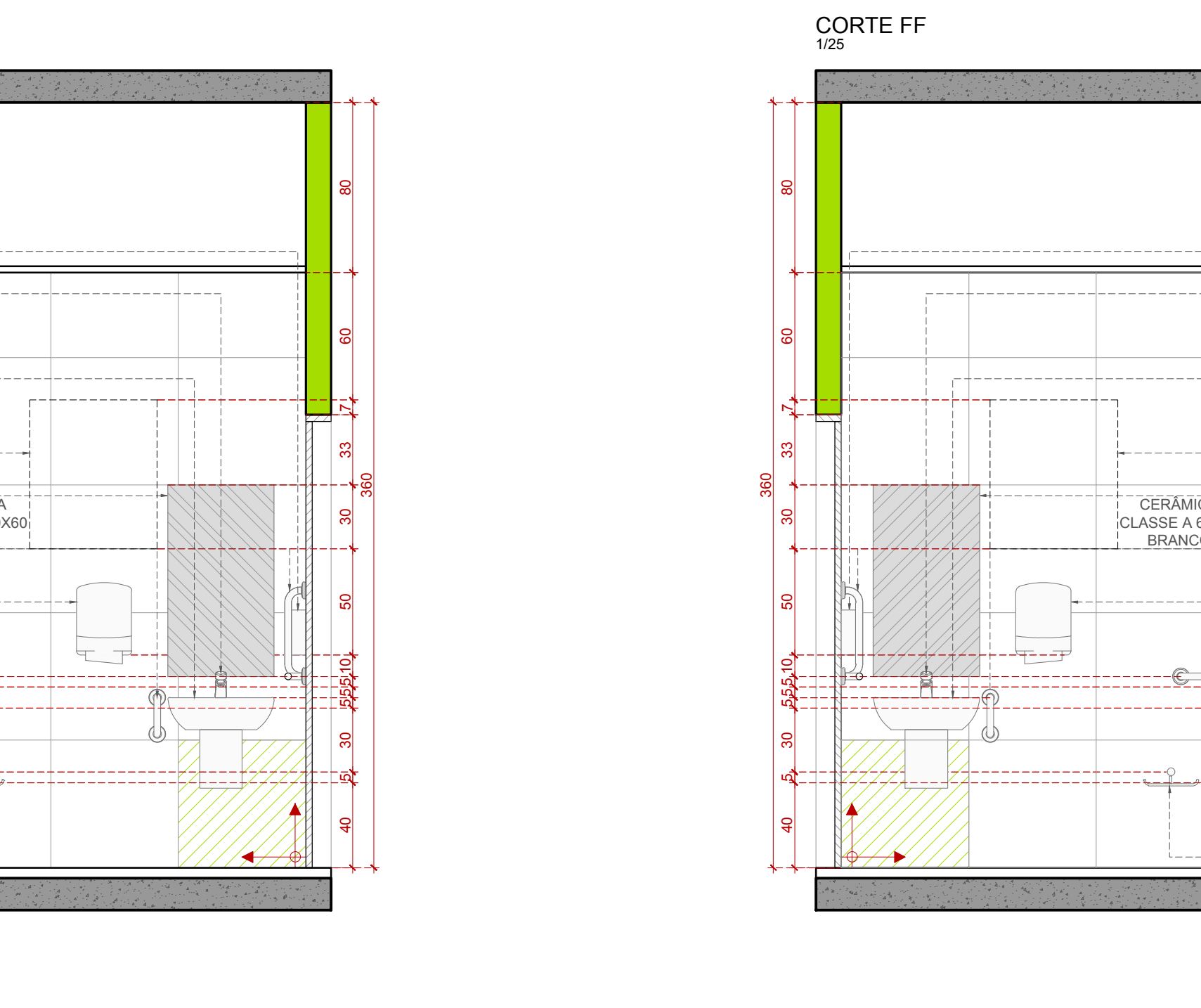

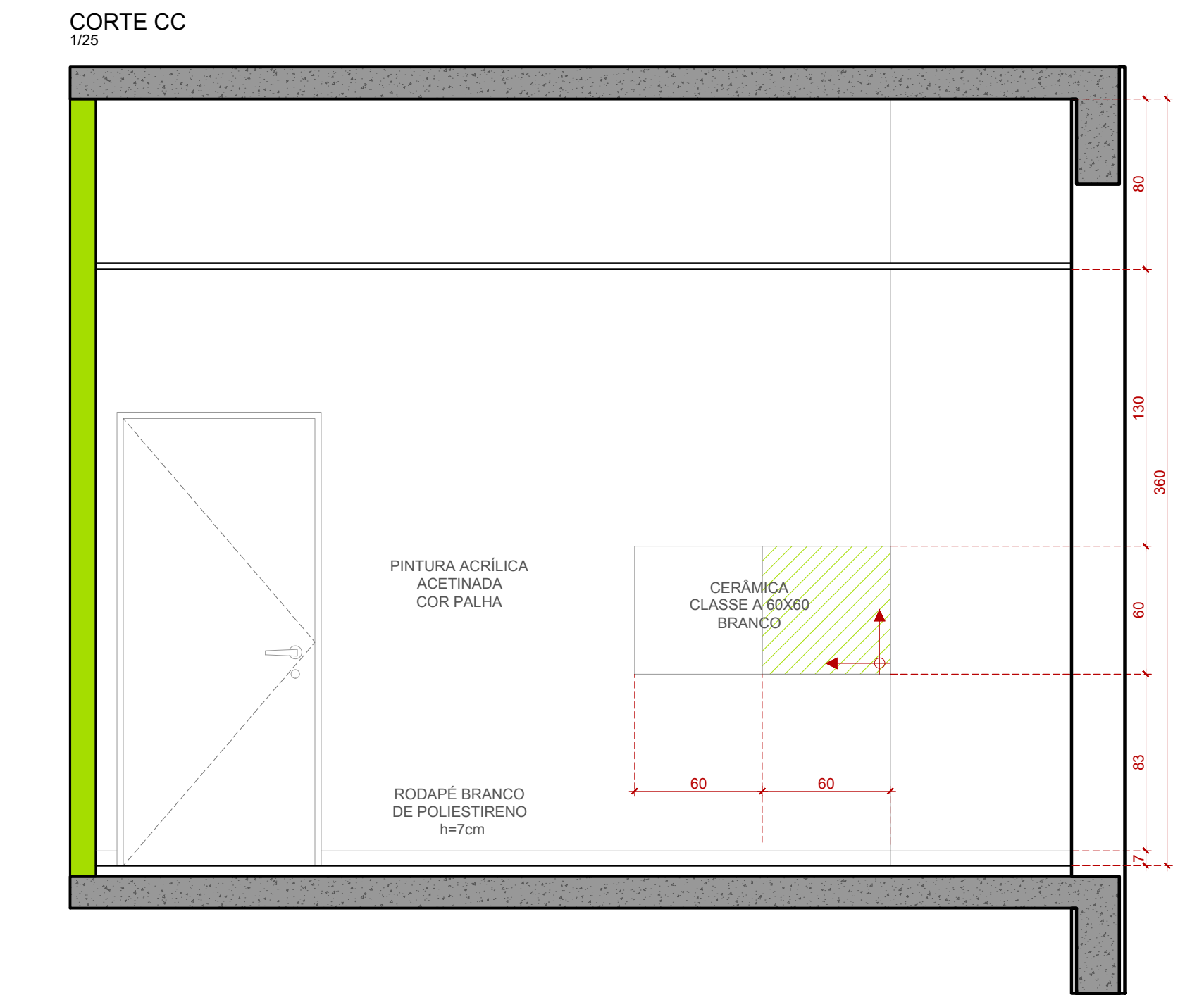
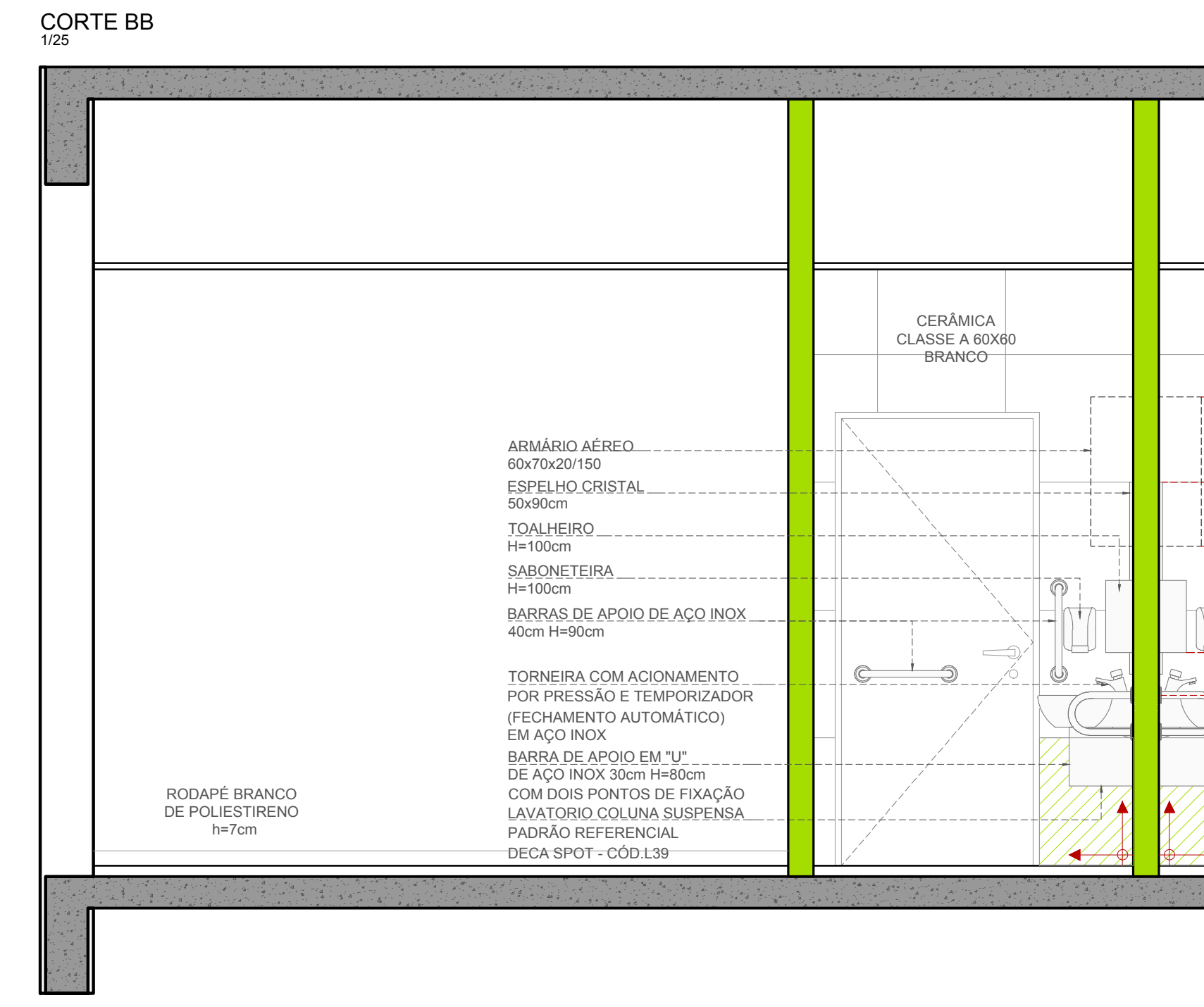
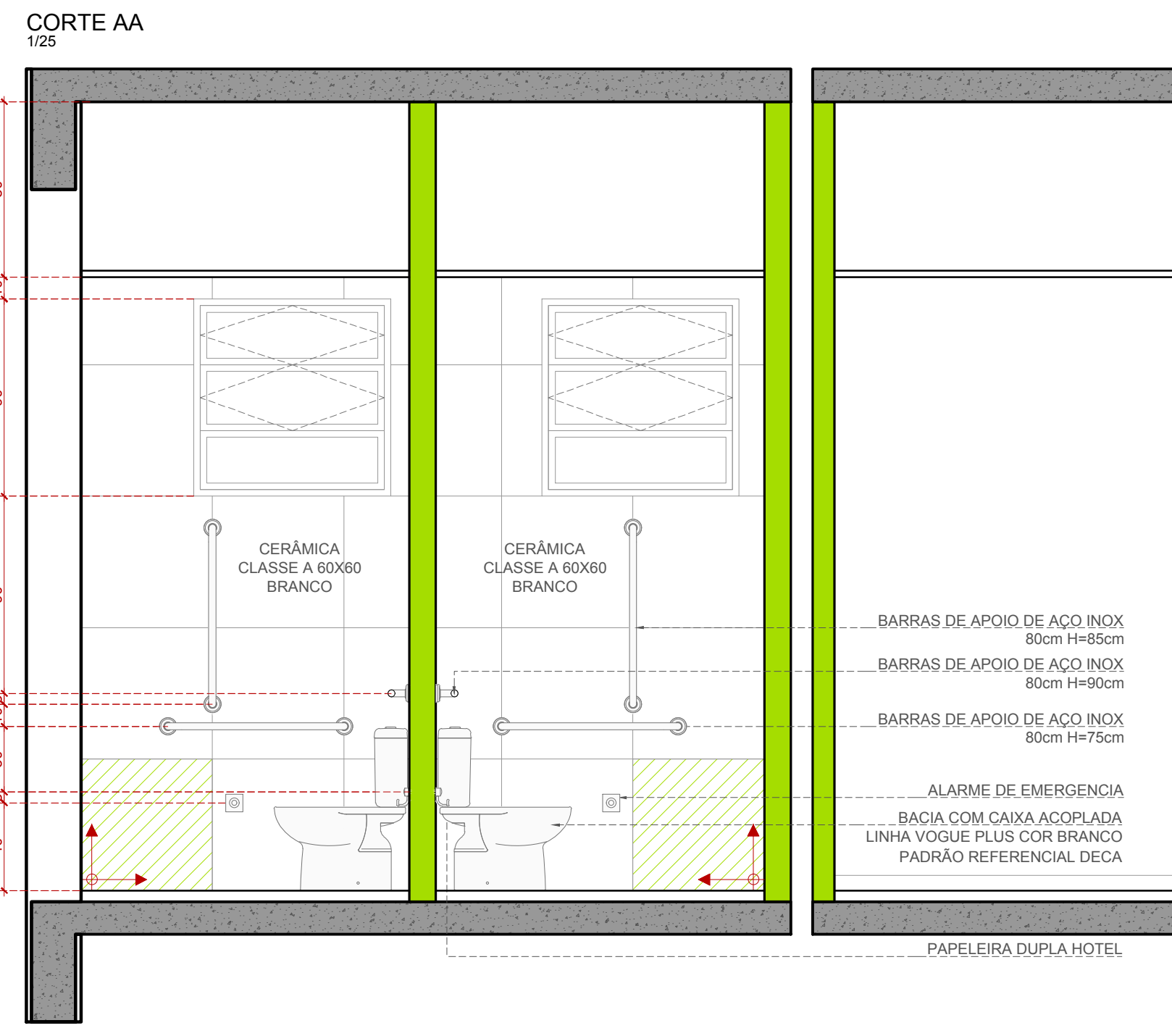
**SANTINI E ROCHA ARQUITETOS**  
RUA MOSTARDEIRO, 992 - CONJ. 03 - PORTO ALEGRE/RS - BAIRRO INDEPENDÊNCIA - CEP 90430-000  
FONE 051 3332-6911  
CNPJ: 09.157.853/0001-45

CONTRATADA	ESPECIALIDADE	ARQUITETURA
COORDENAÇÃO TÉCNICA		PROJETO EXECUTIVO
RESPONSÁVEIS TÉCNICOS	CÍCERO SANTINI E SILVA HENRIQUE ROCHA HENRIQUE CASTELLAN COSTAMILAN SERGIO ILLHA RAMOS	CÍCERO SANTINI E SILVA HENRIQUE ROCHA HENRIQUE CASTELLAN COSTAMILAN SERGIO ILLHA RAMOS
OBRA	PRÉDIO DA JT DE RIO GRANDE	
ENDEREÇO	RUA CAPITÃO TENENTE HEITOR PEREIRA, S/N	
CONTEÚDO	SANITÁRIOS PÚBLICOS	
DATA	29/06/2017	ESCALA
		1/25
		ARQUIVO DWG
		RO-EXE-001-TOT-807

EXE 20/38



LEGENDA	
ÁREAS MOLHADAS	<ul style="list-style-type: none"> <li>01 - BACIA COM CAIXA ACOPLADA LINHA VOGUE PLUS COR BRANCO PADRÃO REFERENCIAL DECA</li> <li>02 - BACIA COM CAIXA ACOPLADA LINHA VOGUE PLUS COR BRANCO PADRÃO REFERENCIAL DECA</li> <li>03 - LAVATORIO COLUNA SUSPensa PADRÃO REFERENCIAL DECA SPOT - C00.L39</li> <li>04 - TORNEIRA COM ACONDIONAMENTO POR PRESSÃO E TEMPORIZADOR EM AÇO INOX PADRÃO REFERENCIAL DECA</li> <li>05 - TORNEIRA COM ACONDIONAMENTO POR PRESSÃO E TEMPORIZADOR EM AÇO INOX PADRÃO REFERENCIAL DECA</li> <li>06 - BARRAS DE APOIO DE AÇO INOX 80x80</li> </ul>
FORRO	<ul style="list-style-type: none"> <li>01 - FORRO MINERAL PLACA 62x125cm</li> <li>02 - SEM FORRO</li> <li>03 - FORRO PVC PLACA 62x125cm</li> <li>04 - SEM FORRO</li> </ul>
PAREDE	<ul style="list-style-type: none"> <li>01 - PINTURA ACRILICA COM ACABAMENTO ACETINADO COR PALHA SUAVE</li> <li>02 - CERÂMICA CLASSE A PISO 60X60 COR BRANCO ATE O FORRO</li> <li>03 - PINTURA PVA FOGIDA COR CINZA AEROSO (PTE) SUAVE</li> <li>04 - PINTURA ACRILICA COM ACABAMENTO ACETINADO COR VERDE BOMBA DO PISO SUAVE</li> <li>05 - TEXTURA BRANCA</li> <li>06 - REFERENCIA TEXTURADO RESISTIVO DA SUAVE (DO LESTE 0201)</li> <li>07 - REFERENCIA TEXTURADO RESISTIVO DA SUAVE (DO LESTE 0202)</li> <li>08 - REFERENCIA TEXTURADO RESISTIVO DA SUAVE (DO LESTE 0203)</li> <li>09 - REFERENCIA TEXTURADO RESISTIVO DA SUAVE (DO LESTE 0204)</li> <li>10 - PAREDES DE 120cm EM GESSO ACABAMENTO ATE LAJE/VAZIA SOBRA ACOSTADA COM ALEMANHA</li> <li>11 - PAREDES DE 120cm EM GESSO ACABAMENTO ATE LAJE/VAZIA SOBRA ACOSTADA COM ALEMANHA</li> <li>12 - PAREDES INTERNAS DE 180cm EM ALVENARIA</li> <li>13 - PAREDES EXTERNAS DE 200cm EM ALVENARIA</li> </ul>



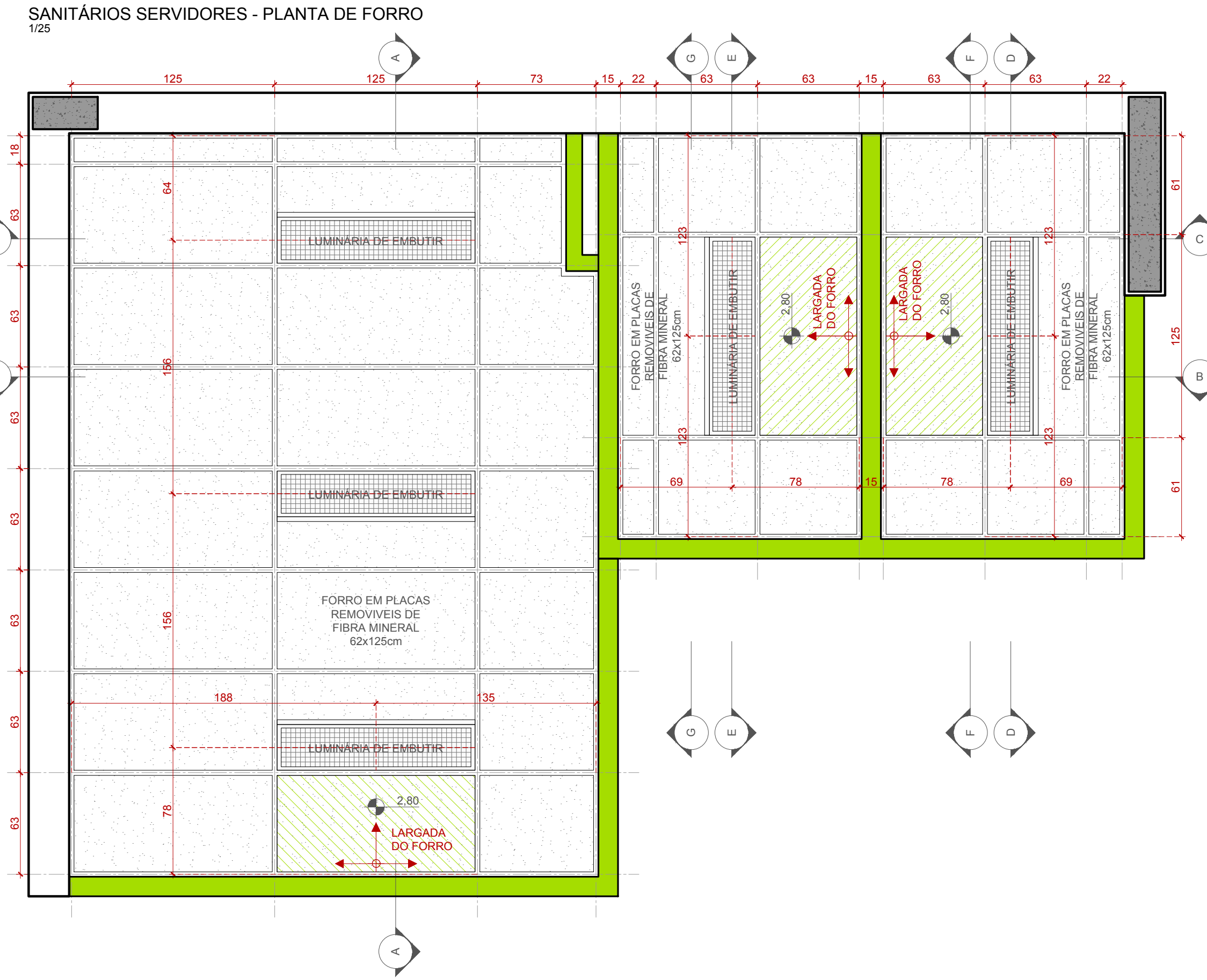
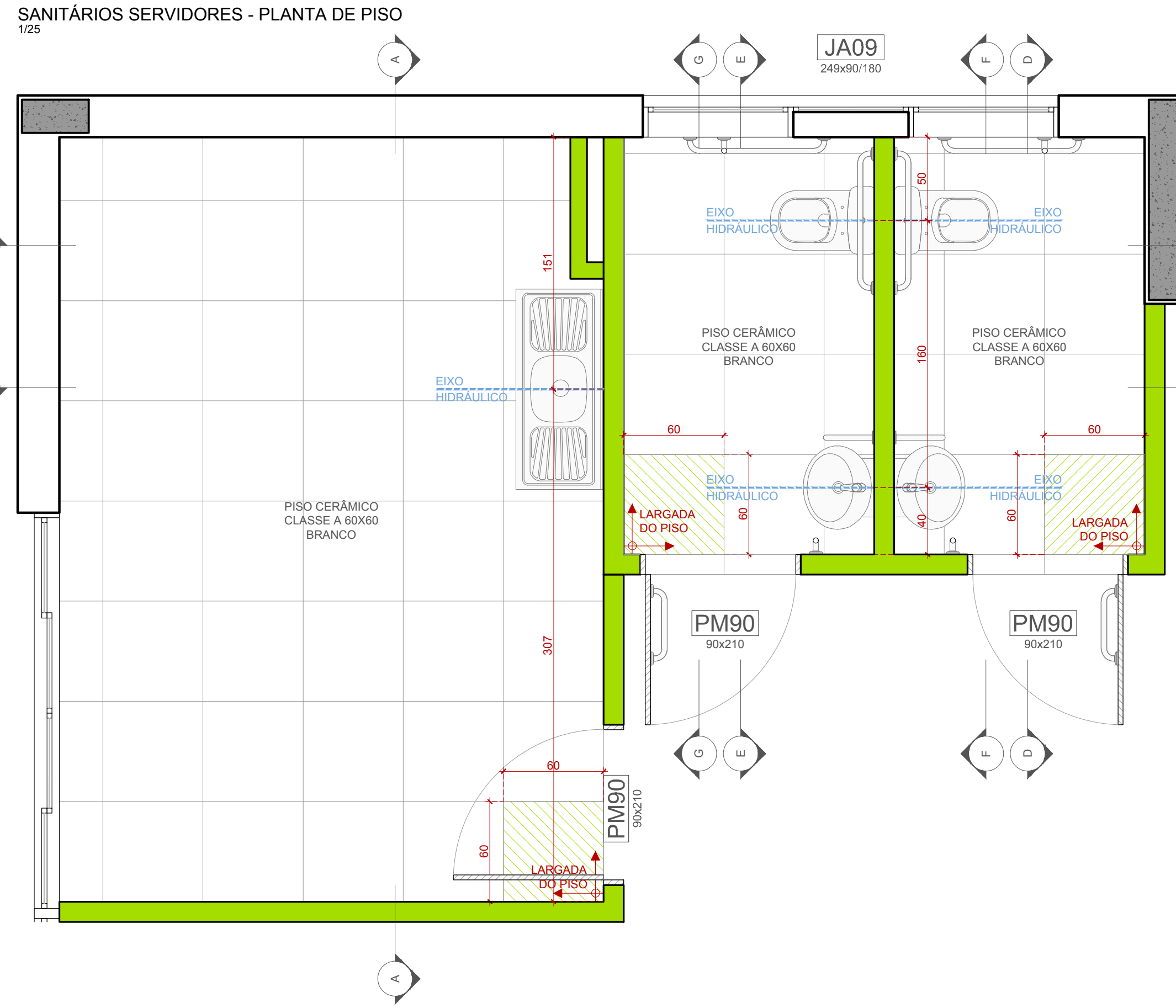
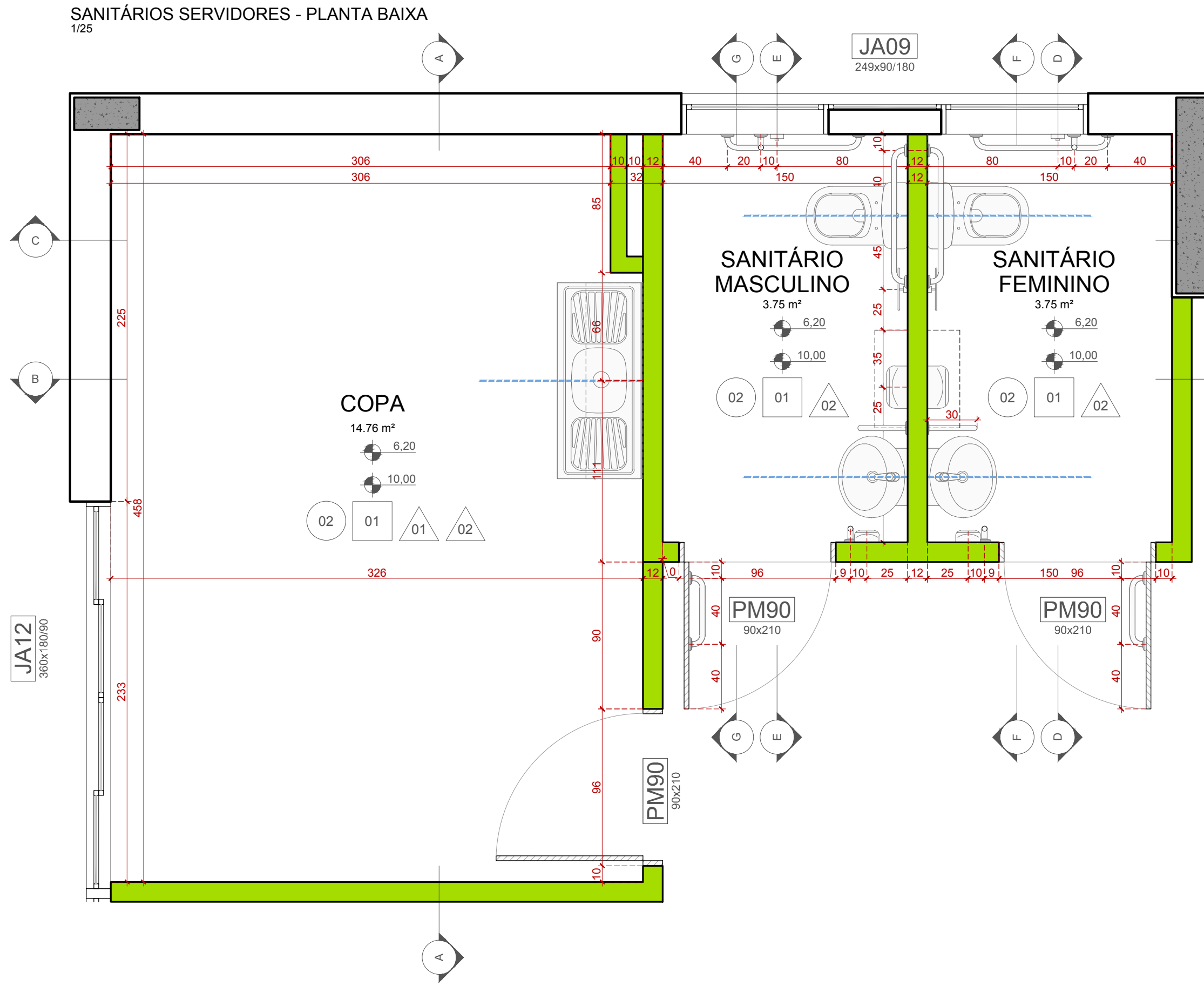
1. QUALQUER ALTERAÇÃO DE ALVENARIA, ESQUADRIAÇÃO, ACABAMENTO EM GERAL DEVE SER CONFIRMADA PELA EQUIPE DE PROJETO.  
 2. CONFERIR MEDIDA NA LOCAL DE PRODUÇÃO DOS PRODUTOS DE FABRICAÇÃO E MONTAGEM ONTIVADA SEJA ADEQUADA AOS LEVANTAMENTOS "IN LOCO".  
 3. SEU DESEMPENHO E SEU NOME SERÃO RESPONSABILIZADOS POR QUALQUER ERRO OU OMISSÃO PARA A EXECUÇÃO DA OBRA, SEJA EM CONSEQUÊNCIA DA SORTE OU SINAIS INEVITÁVEIS A SÉRIE DE DESEMPENHO DE QUALQUER NATUREZA, RESERVADO O TRATAMENTO DE FOMENTO E ATRIBUIÇÃO DE RESPONSABILIDADE CIVIL E PENALIDADE DE INEFICIÊNCIA DE SERVIÇO.  
 4. PARA A EXECUÇÃO DA OBRA, TERÁ DE SER ELABORADA A PLANILHA DE MATERIAIS, RESERVADO O TRATAMENTO DE FOMENTO E ATRIBUIÇÃO DE RESPONSABILIDADE CIVIL E PENALIDADE DE INEFICIÊNCIA DE SERVIÇO.  
 5. RESPONSABILIDADE DO PROJETISTA POR ERROS DE CÁLCULO, DESEMPENHO E CÁLCULO DO ACONDIONAMENTO FINAL DE TODOS OS COMPONENTES (ESPAÇO RESERVADO PARA OS CAMBIOS).

REVISÃO	Nº	DATA	ANOTAÇÃO
REVISÃO	07	22/06/2018	REVISÃO ATENDENDO SOLICITAÇÃO TRT DE 22/06/2018
REVISÃO	06	21/06/2018	REVISÃO ATENDENDO SOLICITAÇÃO TRT DE 18/06/2018
REVISÃO	05	15/06/2018	REVISÃO ATENDENDO SOLICITAÇÃO TRT DE 05/06/2018
REVISÃO	04	11/05/2018	REVISÃO ATENDENDO SOLICITAÇÃO TRT DE 10/05/2018
REVISÃO	03	13/03/2018	REVISÃO ATENDENDO APONTAMENTOS DE 15/02/2018
REVISÃO	02	19/02/2018	REVISÃO ATENDENDO APONTAMENTOS DE 05/02/2018
EMISSÃO INICIAL	01	18/01/2018	EMITIDO PARA COMENTÁRIOS
REVISÃO	Nº	DATA	ANOTAÇÃO

CONTRATANTE: **TRIBUNAL REGIONAL DO TRABALHO DA 4ª REGIÃO**  
 AV. PRAIA DE BELAS, 1100 - PORTO ALEGRES/RS - BAIRRO MENINO DEUS - CEP 91018-903  
 FONE: 51 3288-2000  
 HOME-PAGE: <http://www.trt4.jus.br>  
 E-MAIL: [tsar@trt4.gov.br](mailto:tsar@trt4.gov.br) (Serviço de Engenharia e Arquitetura)

CONTRATADA: **SANTINI E ROCHA ARQUITETOS SOCIEDADE SIMPLES LTDA**  
 RUA MOSTARDEIRO, 992 - CONJ. 03 - PORTO ALEGRES/RS - CEP 91040-000  
 FONE 51 3332-6911  
 CNPJ: 08.187.889/0001-45

COORDENAÇÃO TÉCNICA	ESPECIALIDADE	ARQUITETURA
CICERO SANTINI E SILVA HENRIQUE CASTELLAN COSTAMLAN HENRIQUE CASTELLAN COSTAMLAN SÉRGIO ELHA RAMOS	ARQUITETURA AUTOR DO PROJETO	ARQUITETURA HENRIQUE CASTELLAN COSTAMLAN SÉRGIO ELHA RAMOS
OBRA: <b>PRÉDIO DA JAT DE RIO GRANDE</b>		ASSINATURA PROPRIETÁRIO
ENDEREÇO: RUA CANTÃO TENENTE HEITOR PEREIRA, S/N		ASSINATURA AUTOR DO PROJETO
CONTEÚDO: <b>SANITÁRIOS SERVIDORES</b>		PRINCIPAIS Nº: <b>EXE 21/38</b>
DATA: 29/06/2017	ESCALA: 1/25	ARQUIVO: DWG 890.05E-001.TOT.88P



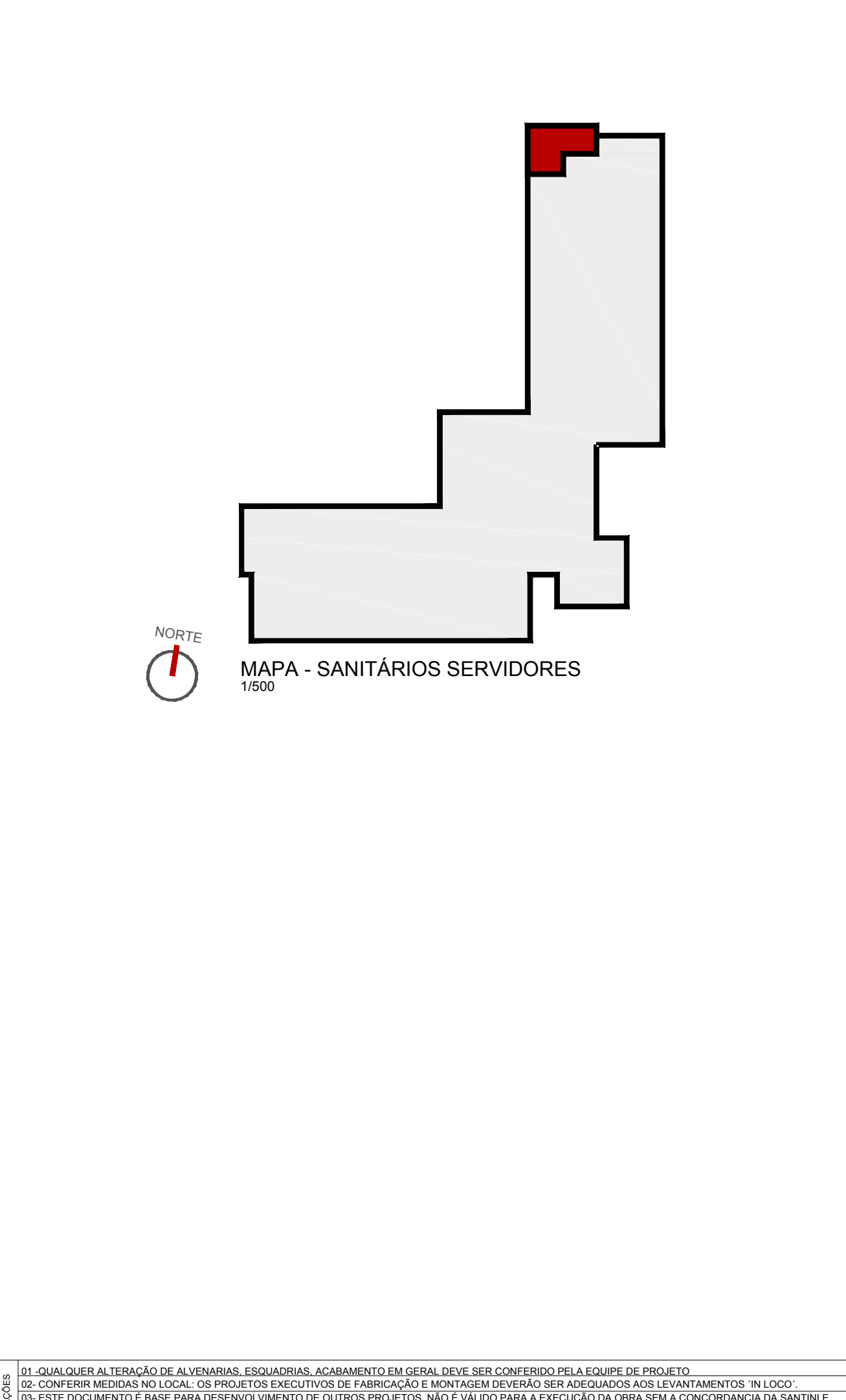
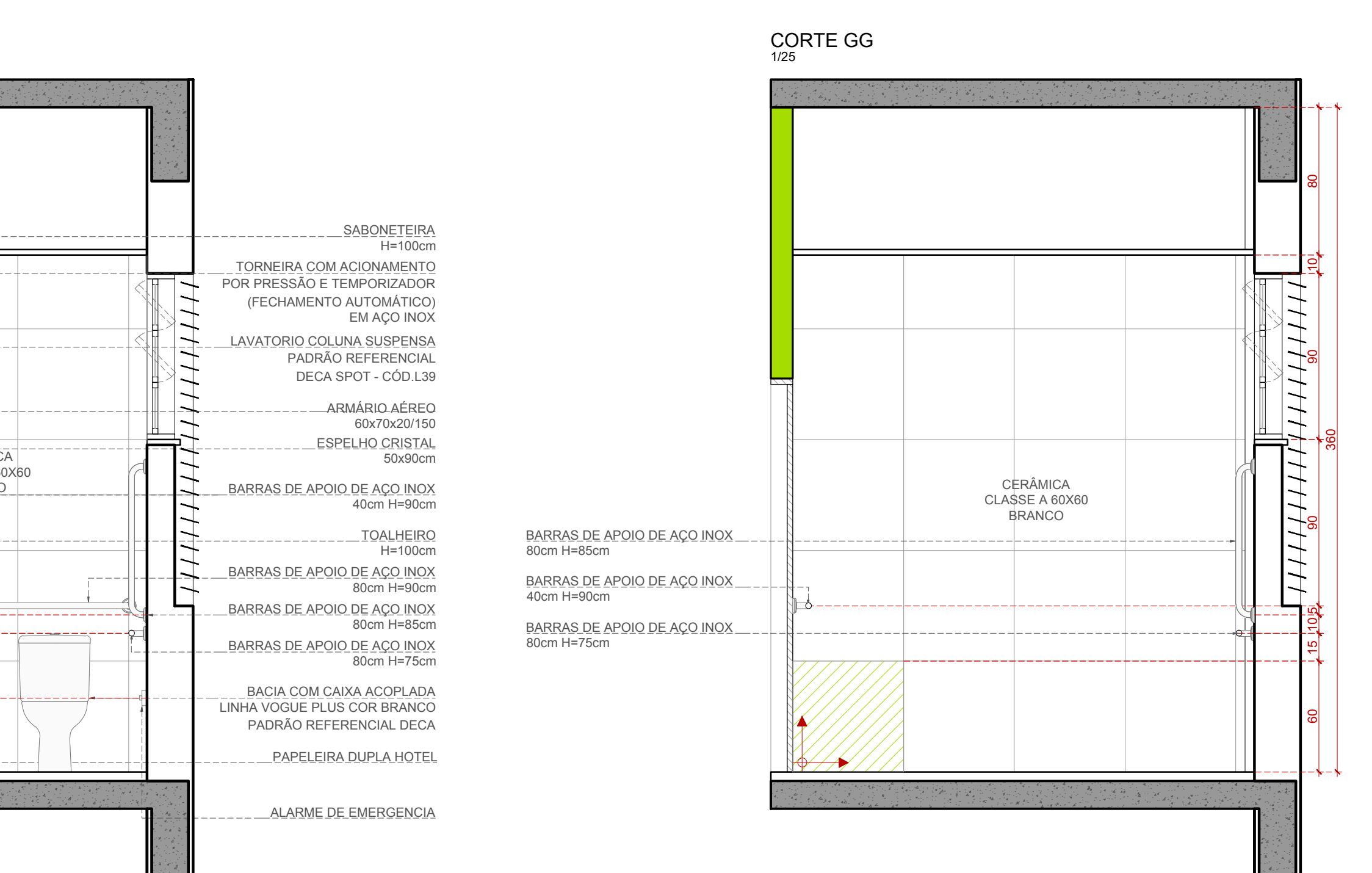
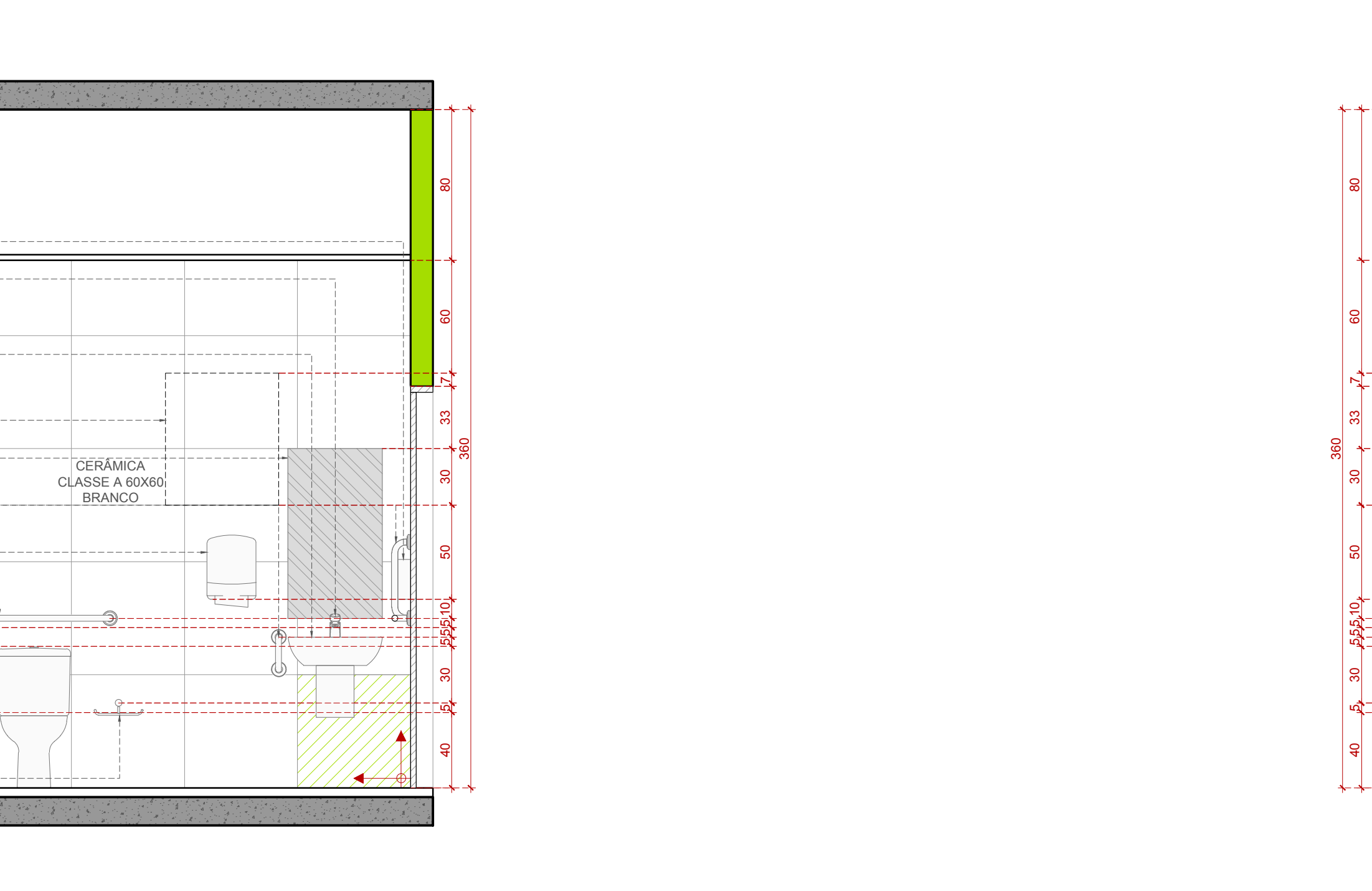
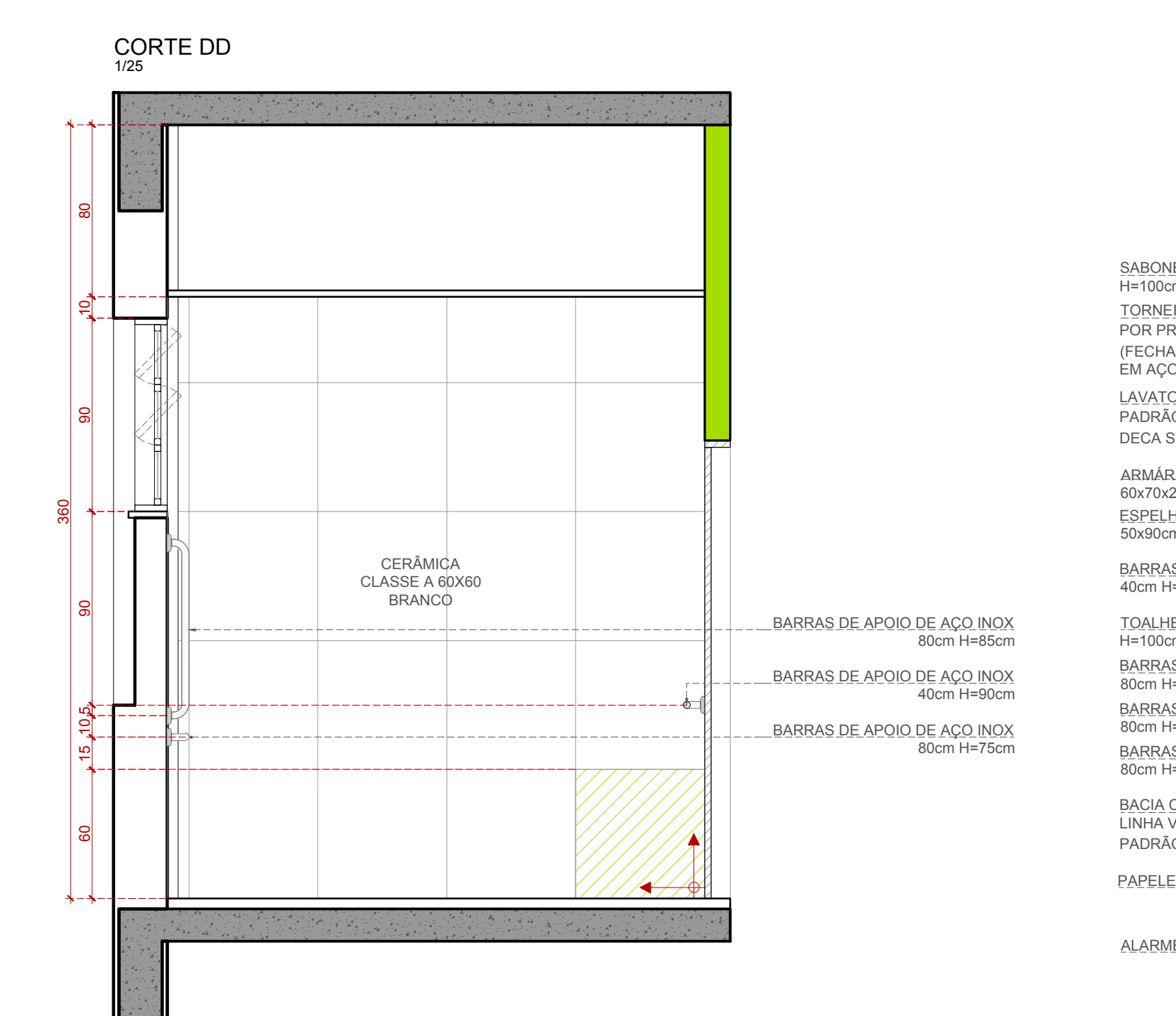
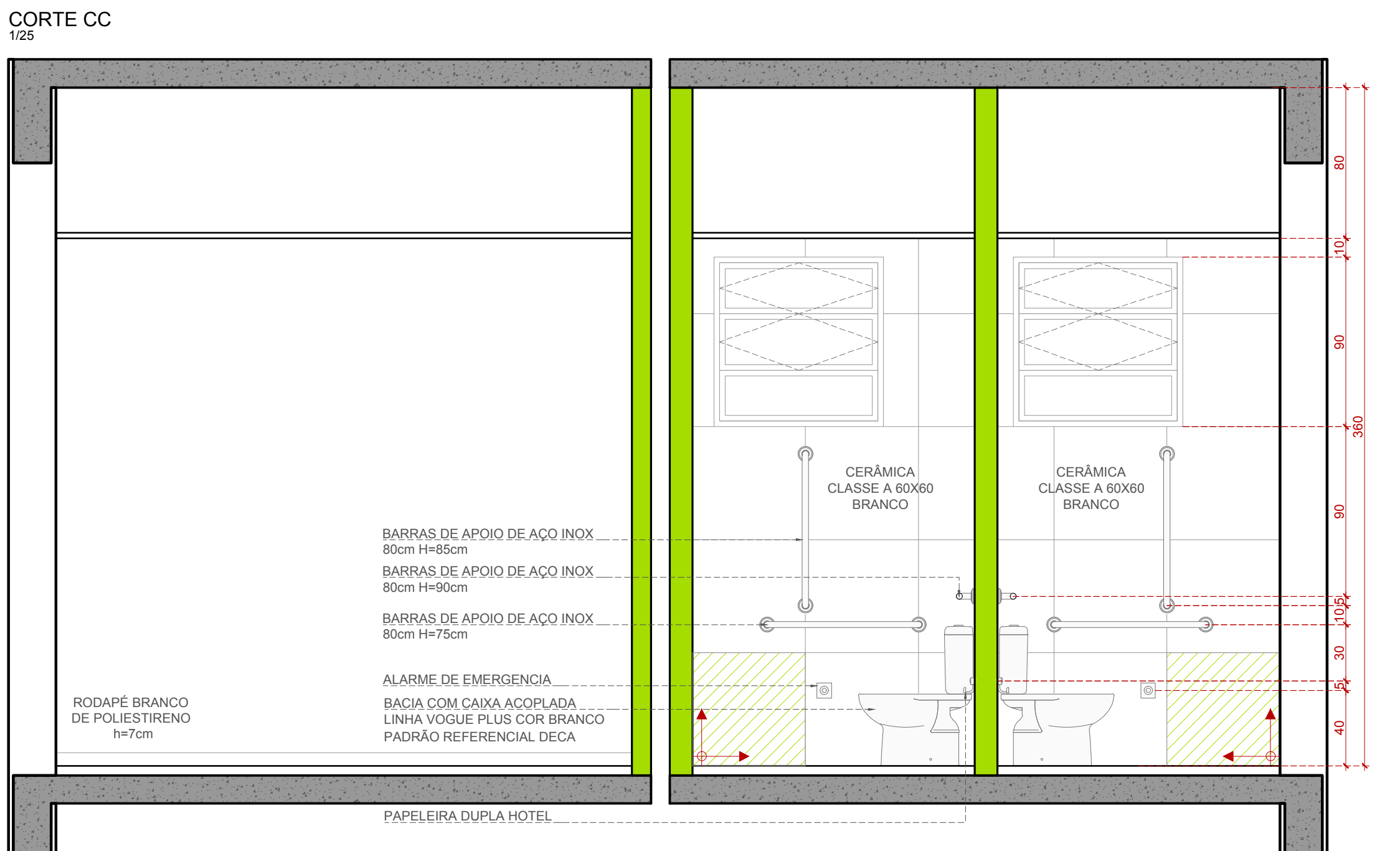
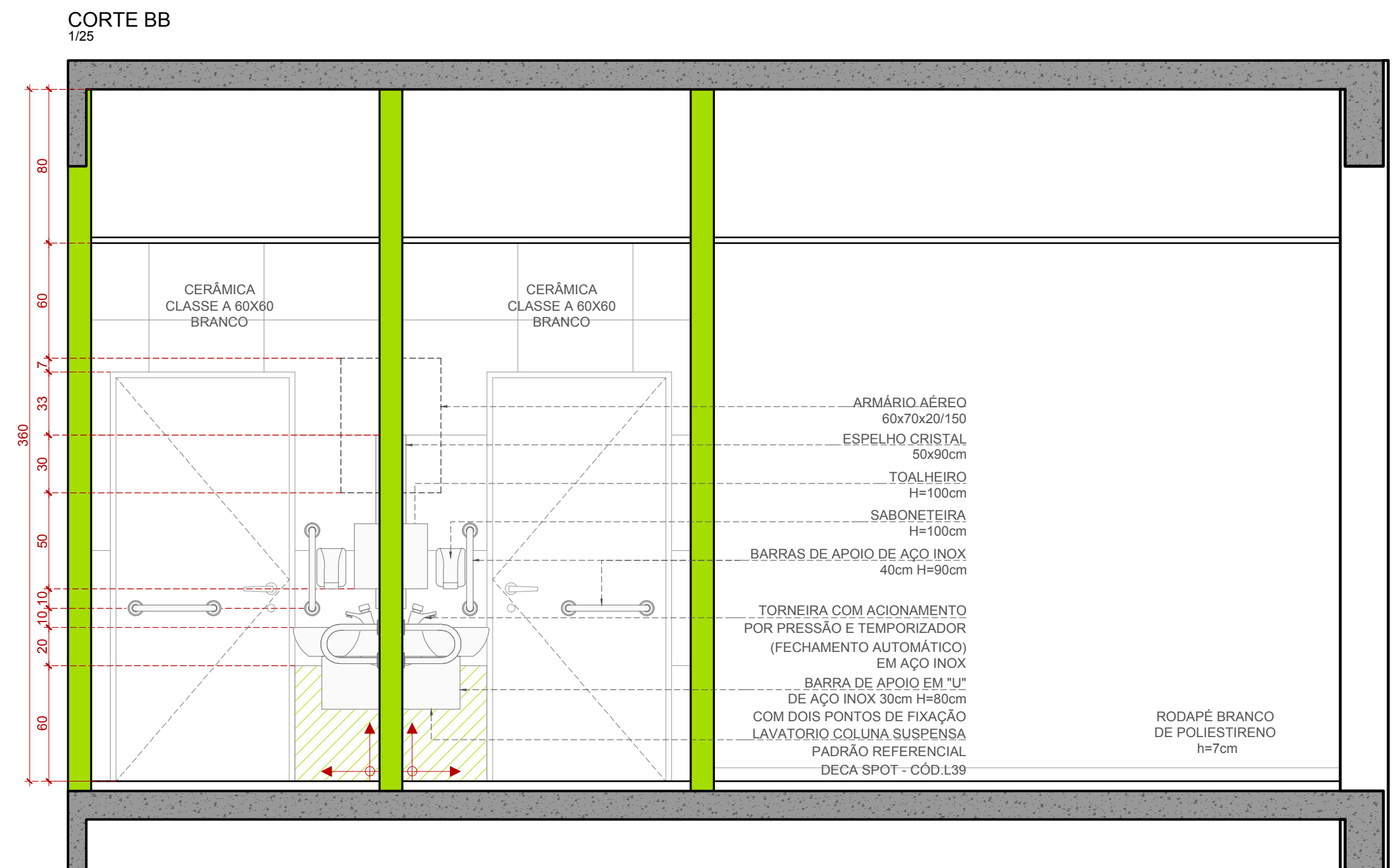
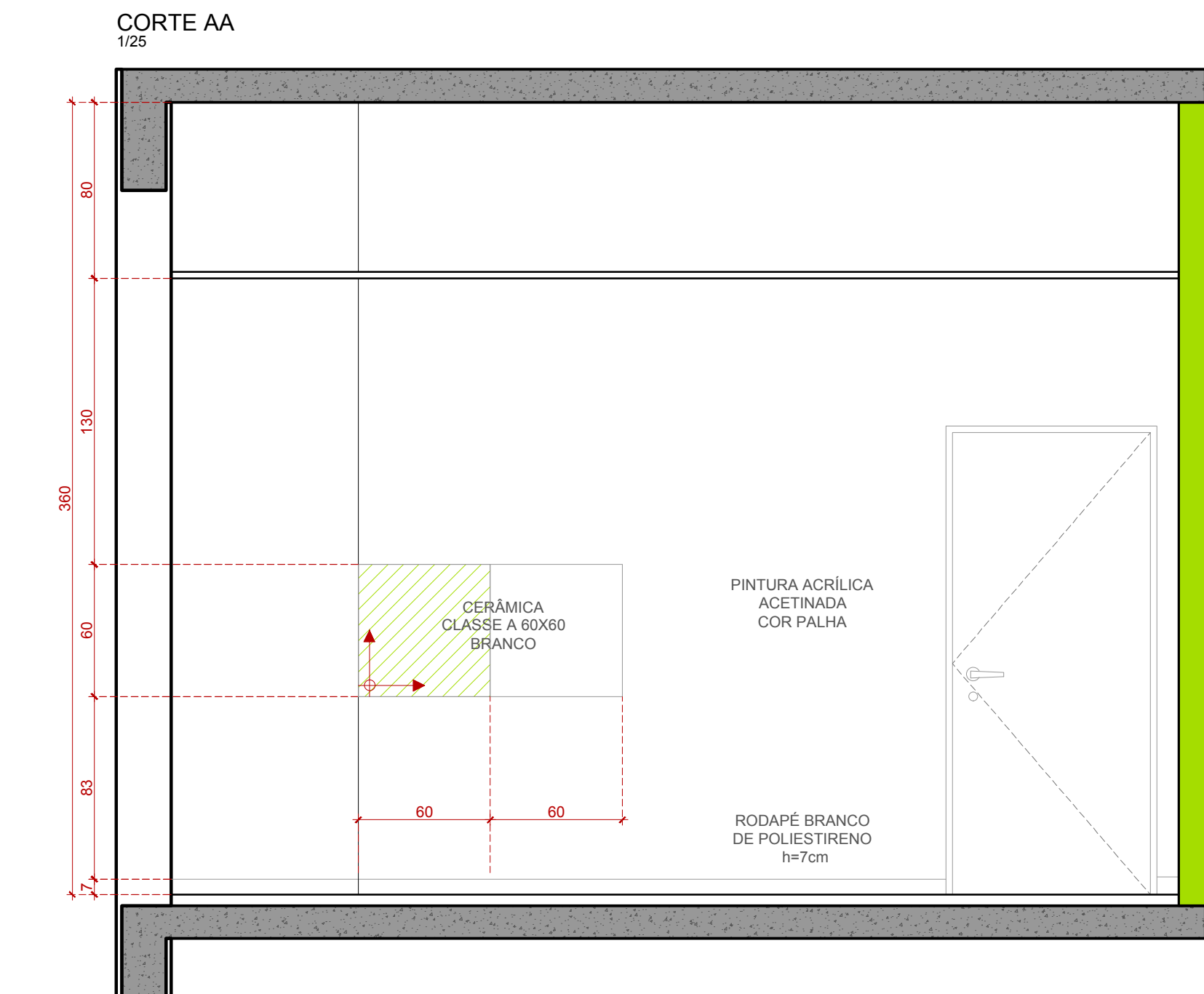
**LEGENDA**

SÍMBOLO	DESCRIÇÃO
(H)	UNIDADE EM PLACAS 30x30cm x 1,20m
(D)	FORRO LANTERNA A 1,20m x 1,20m COM BRANCO
(M)	BAGNIÓ LUSTRADO 80x80cm
(N)	BAGNIÓ POLÍDICO 80x80cm
(P)	BAGNIÓ TERMOPLÁSTICO 40x60cm
(R)	BLOCO INTERIORMENTE DE CONCRETO
(S)	BAGNIÓ LUSTRADO 80x80cm
(T)	BAGNIÓ LUSTRADO 80x80cm

**LEGENDA**

**ÁREAS MOLHADAS**

(A)	BACIA COM CAIXA ACOPLADA
(B)	BACIA COM CAIXA ACOPLADA
(C)	BACIA COM CAIXA ACOPLADA
(D)	BACIA COM CAIXA ACOPLADA
(E)	BACIA COM CAIXA ACOPLADA
(F)	BACIA COM CAIXA ACOPLADA
(G)	BACIA COM CAIXA ACOPLADA
(H)	BACIA COM CAIXA ACOPLADA
(I)	BACIA COM CAIXA ACOPLADA
(J)	BACIA COM CAIXA ACOPLADA
(K)	BACIA COM CAIXA ACOPLADA
(L)	BACIA COM CAIXA ACOPLADA
(M)	BACIA COM CAIXA ACOPLADA
(N)	BACIA COM CAIXA ACOPLADA
(O)	BACIA COM CAIXA ACOPLADA
(P)	BACIA COM CAIXA ACOPLADA
(Q)	BACIA COM CAIXA ACOPLADA
(R)	BACIA COM CAIXA ACOPLADA
(S)	BACIA COM CAIXA ACOPLADA
(T)	BACIA COM CAIXA ACOPLADA
(U)	BACIA COM CAIXA ACOPLADA
(V)	BACIA COM CAIXA ACOPLADA
(W)	BACIA COM CAIXA ACOPLADA
(X)	BACIA COM CAIXA ACOPLADA
(Y)	BACIA COM CAIXA ACOPLADA
(Z)	BACIA COM CAIXA ACOPLADA



1- QUALQUER ALTERAÇÃO DE ALVENARIA, ESQUADRIAMENTO EM GERAL DEVE SER CONFIRMADO PELA EQUIPE DE PROJETO.  
 2- CONFERIR MEDIDA NO LOCAL OS PROJETOS EXECUTIVOS DE FABRICAÇÃO E MONTAGEM DEVERÃO SER ADEQUADOS AOS LEVANTAMENTOS 'IN LOCO'.  
 3- O BOMBEIRO DEVE SER CONSIDERADO EM TODOS OS PONTOS DE VISTA DO PROJETO PARA A ELABORAÇÃO DE UM PLANO DE EMERGÊNCIA. A BARRAGEM DE EMERGÊNCIA DEVE SER CONSIDERADA EM TODOS OS PONTOS DE VISTA DO PROJETO PARA A ELABORAÇÃO DE UM PLANO DE EMERGÊNCIA. A BARRAGEM DE EMERGÊNCIA DEVE SER CONSIDERADA EM TODOS OS PONTOS DE VISTA DO PROJETO PARA A ELABORAÇÃO DE UM PLANO DE EMERGÊNCIA.  
 4- A BARRAGEM DE EMERGÊNCIA DEVE SER CONSIDERADA EM TODOS OS PONTOS DE VISTA DO PROJETO PARA A ELABORAÇÃO DE UM PLANO DE EMERGÊNCIA.  
 5- O PROJETO DEVE SER EXECUTADO DE ACORDO COM O PROJETO DE FABRICAÇÃO, DESENVOLVIDO E CALIBRADO EM UM LABORATÓRIO DE CALIBRAÇÃO DE MATERIAIS DE CONSTRUÇÃO.  
 6- O PROJETO DEVE SER EXECUTADO DE ACORDO COM O PROJETO DE FABRICAÇÃO, DESENVOLVIDO E CALIBRADO EM UM LABORATÓRIO DE CALIBRAÇÃO DE MATERIAIS DE CONSTRUÇÃO.  
 7- O PROJETO DEVE SER EXECUTADO DE ACORDO COM O PROJETO DE FABRICAÇÃO, DESENVOLVIDO E CALIBRADO EM UM LABORATÓRIO DE CALIBRAÇÃO DE MATERIAIS DE CONSTRUÇÃO.  
 8- O PROJETO DEVE SER EXECUTADO DE ACORDO COM O PROJETO DE FABRICAÇÃO, DESENVOLVIDO E CALIBRADO EM UM LABORATÓRIO DE CALIBRAÇÃO DE MATERIAIS DE CONSTRUÇÃO.  
 9- O PROJETO DEVE SER EXECUTADO DE ACORDO COM O PROJETO DE FABRICAÇÃO, DESENVOLVIDO E CALIBRADO EM UM LABORATÓRIO DE CALIBRAÇÃO DE MATERIAIS DE CONSTRUÇÃO.  
 10- O PROJETO DEVE SER EXECUTADO DE ACORDO COM O PROJETO DE FABRICAÇÃO, DESENVOLVIDO E CALIBRADO EM UM LABORATÓRIO DE CALIBRAÇÃO DE MATERIAIS DE CONSTRUÇÃO.

REVISÃO	Nº	DATA	CONTÉUDO
REVISÃO	07	22/06/2018	REVISÃO ATENDENDO SOLICITAÇÃO TRT DE 22/06/2018
REVISÃO	08	21/06/2018	REVISÃO ATENDENDO SOLICITAÇÃO TRT DE 18/06/2018
REVISÃO	05	15/06/2018	REVISÃO ATENDENDO SOLICITAÇÃO TRT DE 05/06/2018
REVISÃO	04	11/05/2018	REVISÃO ATENDENDO SOLICITAÇÃO TRT DE 10/05/2018
REVISÃO	03	13/03/2018	REVISÃO ATENDENDO APONTAMENTOS DE 15/02/2018
REVISÃO	02	19/02/2018	REVISÃO ATENDENDO APONTAMENTOS DE 05/02/2018
EMISSÃO INICIAL	01	18/01/2018	EMITIDO PARA COMENTÁRIOS
REVISÃO Nº	DATA	ANOTAÇÃO	

**CONTRATANTE**  
**TRIBUNAL REGIONAL DO TRABALHO DA 4ª REGIÃO**  
 AV. PRAIA DE BELAS, 1100 - PORTO ALEGRE/RS - BARRIO MENINO DEUS - CEP 91015-903  
 FONE: 51 3283-2000  
 HOME-PAGE: <http://www.trt4.jus.br>  
 E-MAIL: [csar@trt4.gov.br](mailto:csar@trt4.gov.br) (Serviço de Engenharia e Arquitetura)

**CONTRATADA**  
**SANTINI E ROCHA**  
 RUA MOSTARDEIRO, 992 - CONJ. 03 - PORTO ALEGRE/RS - BARRIO INDEPENDÊNCIA - CEP 90430-000  
 FONE: 51 3332-6911  
 CNPJ: 08.187.888/0001-45

**COORDENADOR TÉCNICO**  
 CICERO SANTINI E SILVA  
 HENRIQUE ROCHA

**AUTOR DO PROJETO**  
 HENRIQUE ROCHA  
 HENRIQUE CASTELLAN COSTAMLAN  
 SÉRGIO ELIA RAMOS

**PROPRIETÁRIO**  
 SÉRGIO ELIA RAMOS

**OBRA**  
 PRÉDIO DA JT DE RIO GRANDE

**ENDEREÇO**  
 RUA CANTÃO TENENTE HETOR PERDIGÃO, S/N

**CONTÉUDO**  
 SANITÁRIOS SERVIDORES

**PRINCIPAIS Nº**  
 EXE 22/38

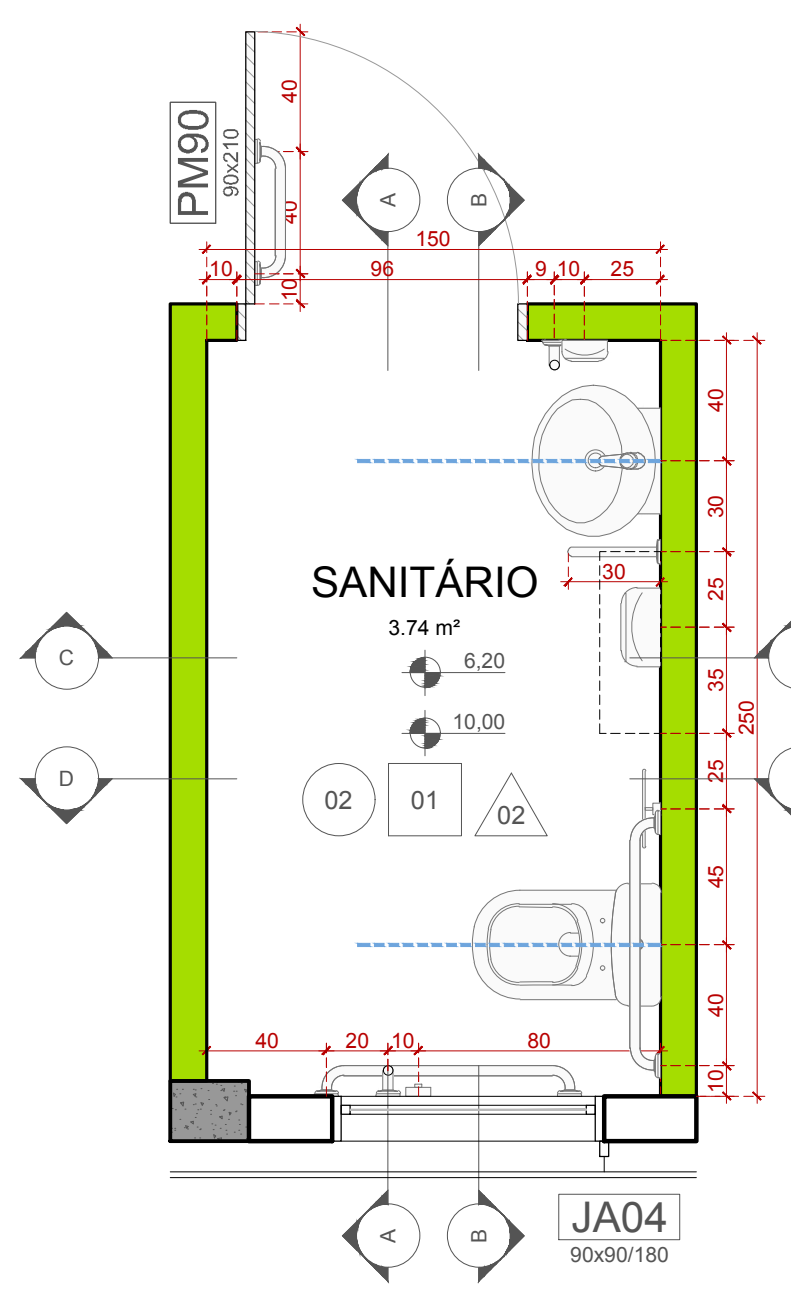
**DATA**  
 29/06/2017

**ESCALA**  
 1/25

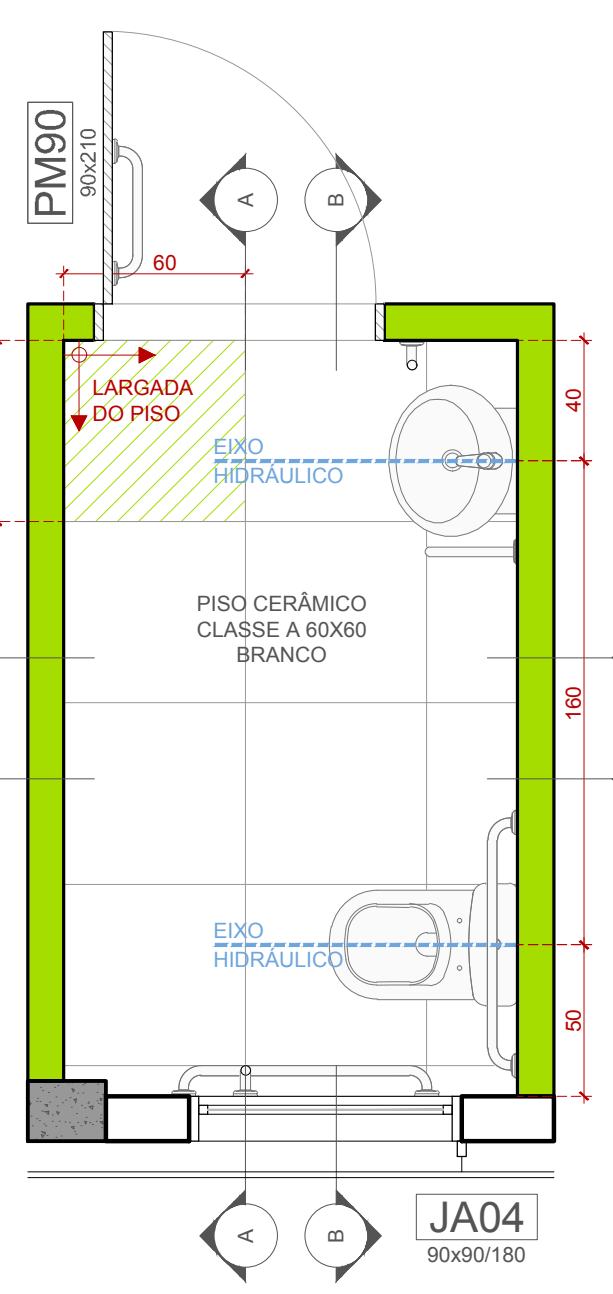
**ARQUIVO DWG**  
 893.058-001.TOT.88P



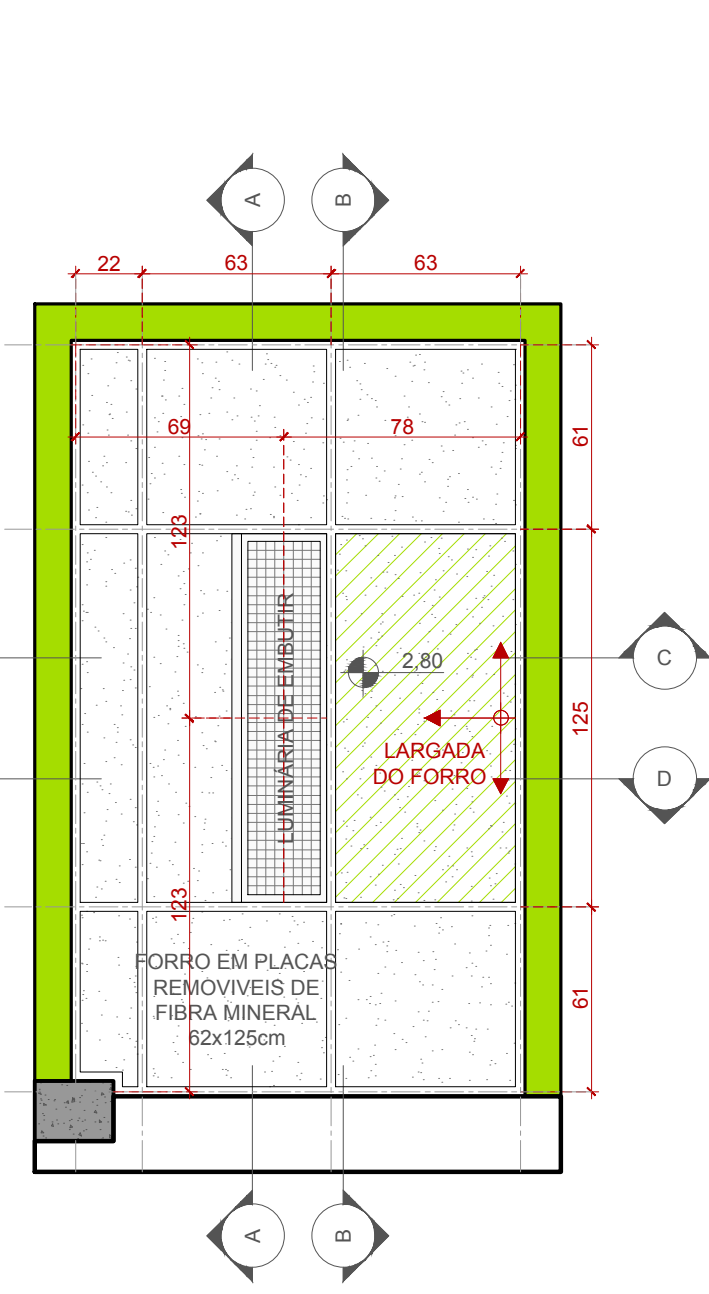
SANITÁRIOS JUIZES - PLANTA BAIXA - ALA SUL



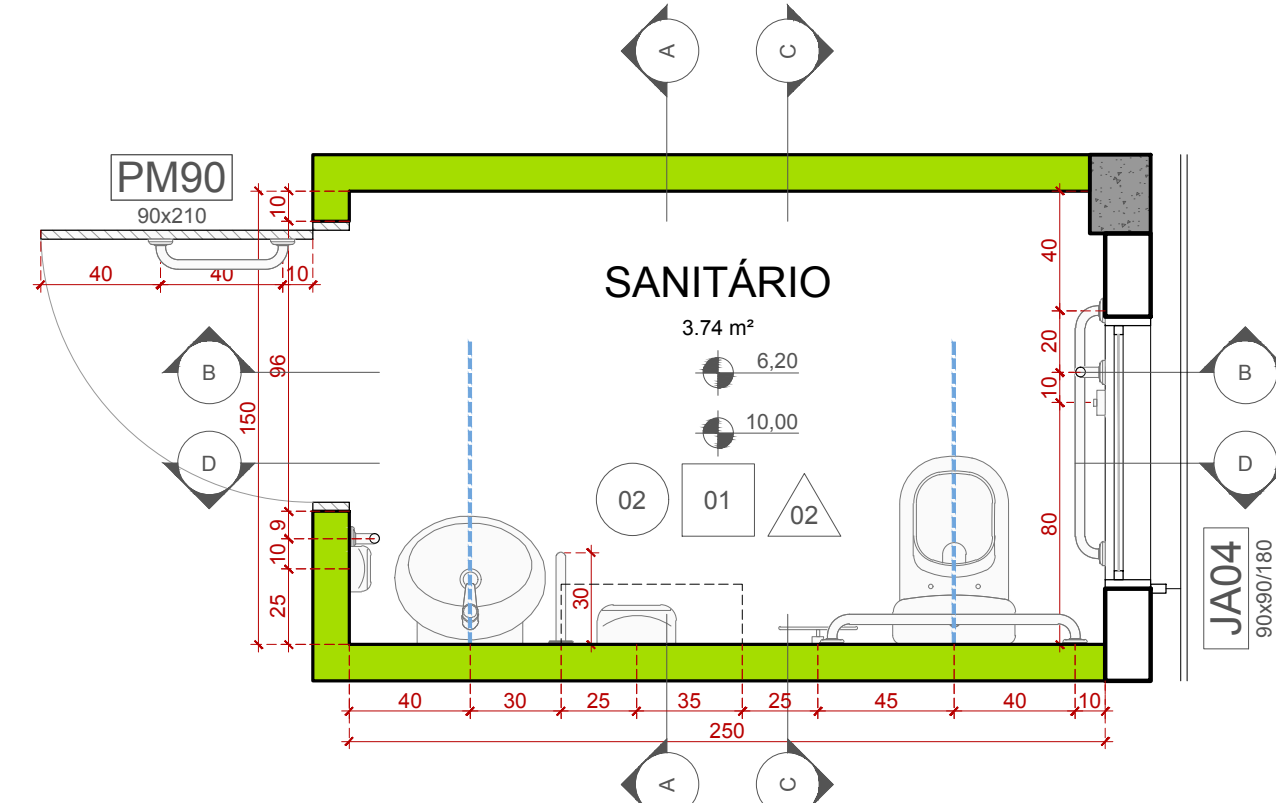
SANITÁRIOS JUIZES - PLANTA DE PISO - ALA SUL



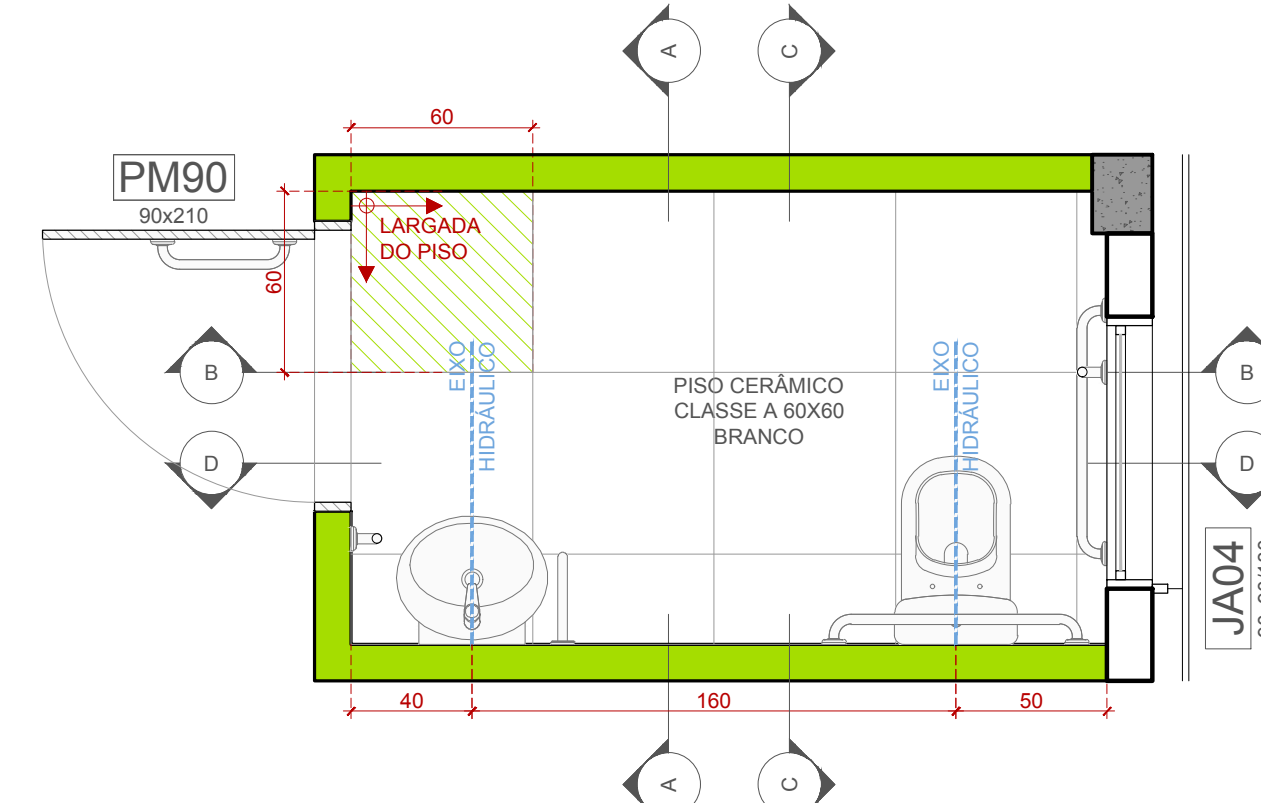
SANITÁRIOS JUIZES - PLANTA DE FORRO - ALA SUL



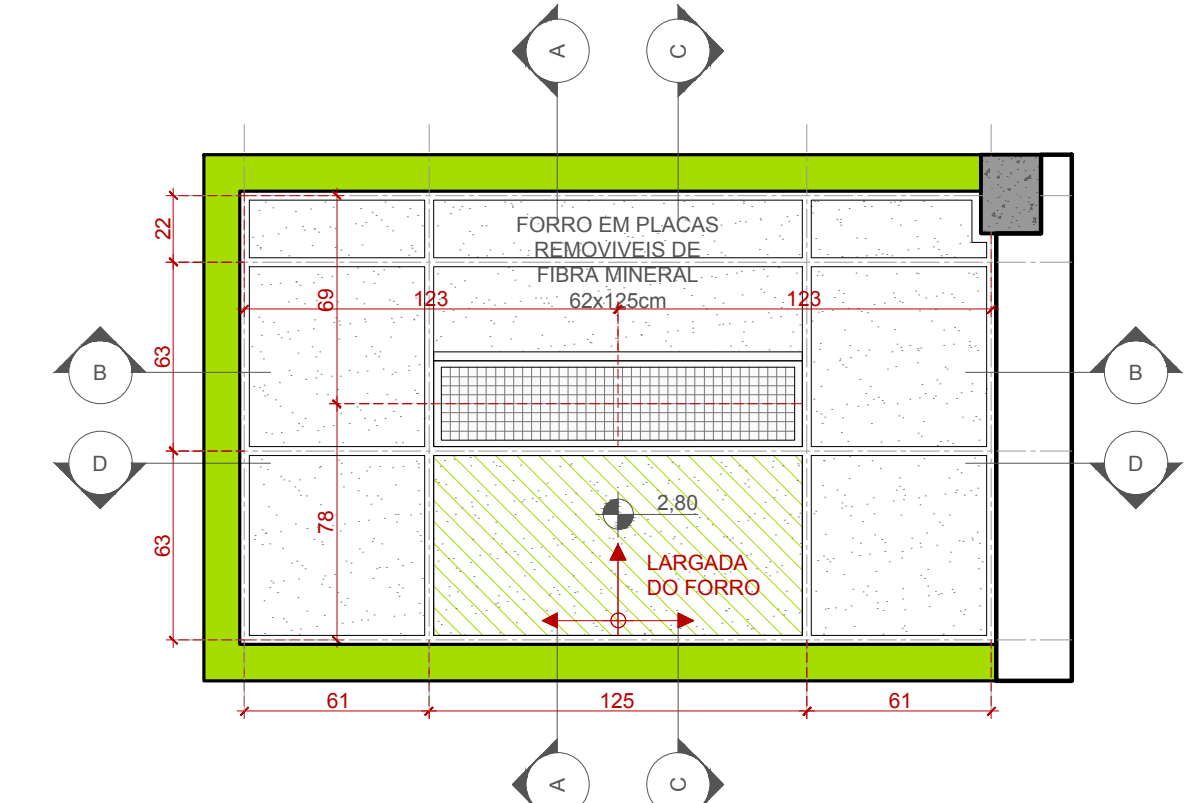
SANITÁRIOS JUIZES - PLANTA BAIXA - ALA LESTE



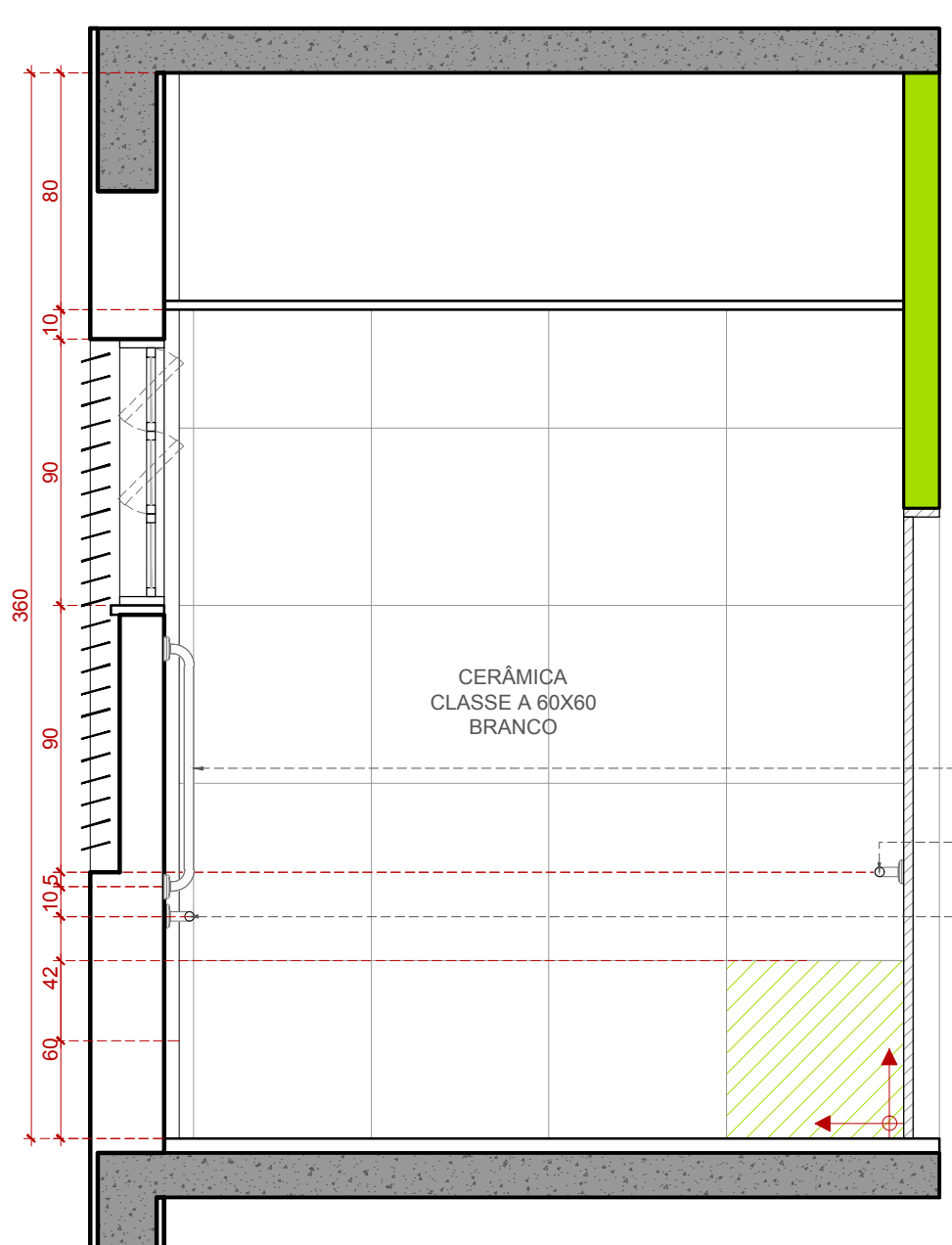
SANITÁRIOS JUIZES - PLANTA DE PISO - ALA LESTE



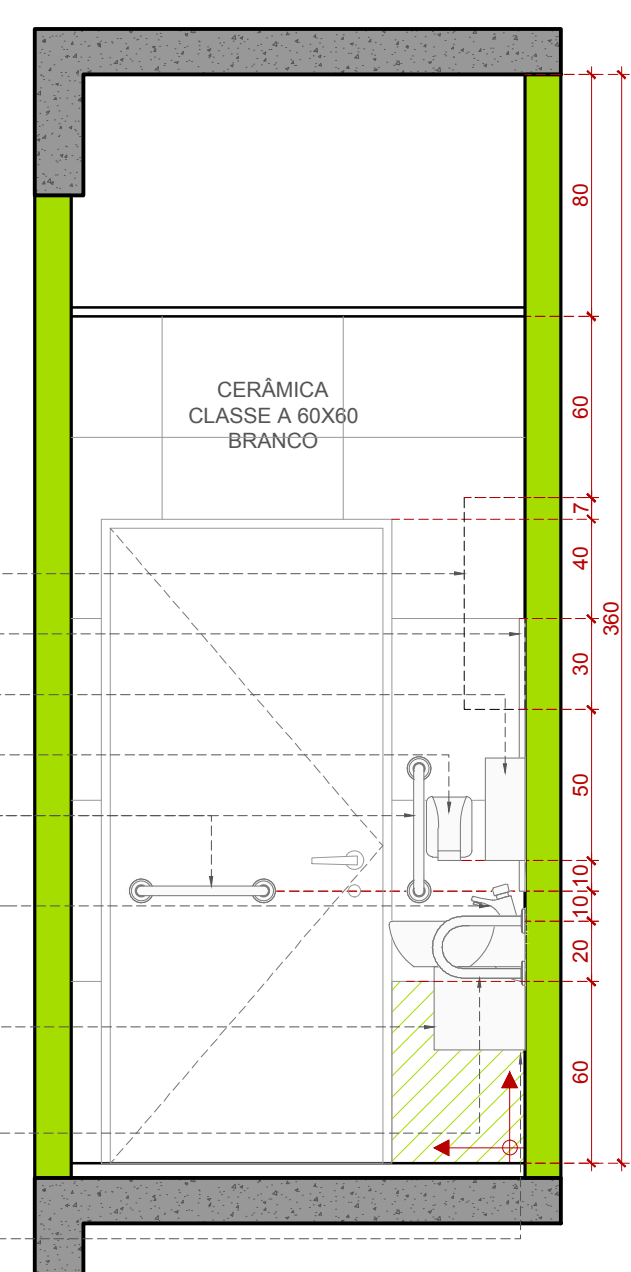
SANITÁRIOS JUIZES - PLANTA DE FORRO - ALA LESTE



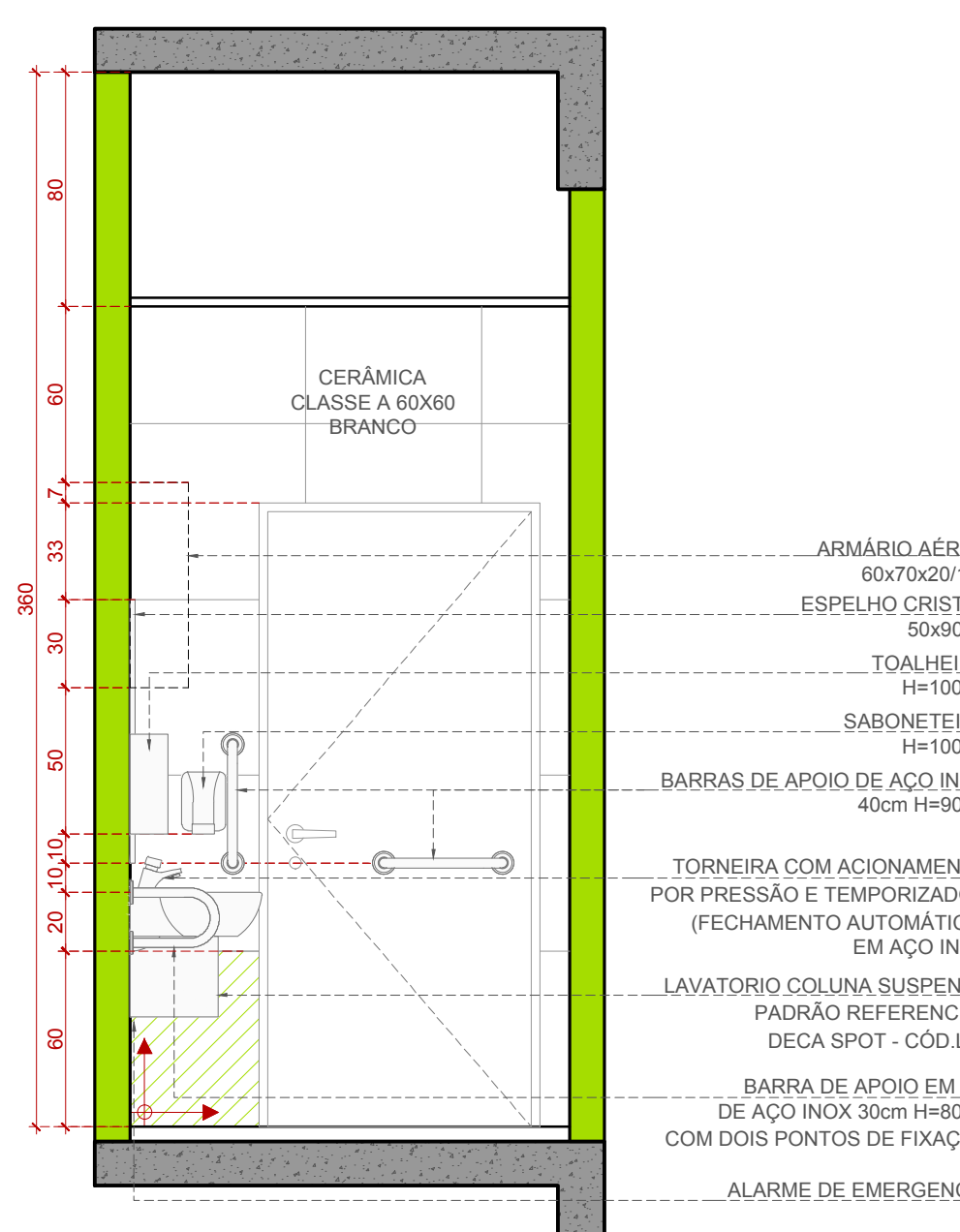
CORTE AA



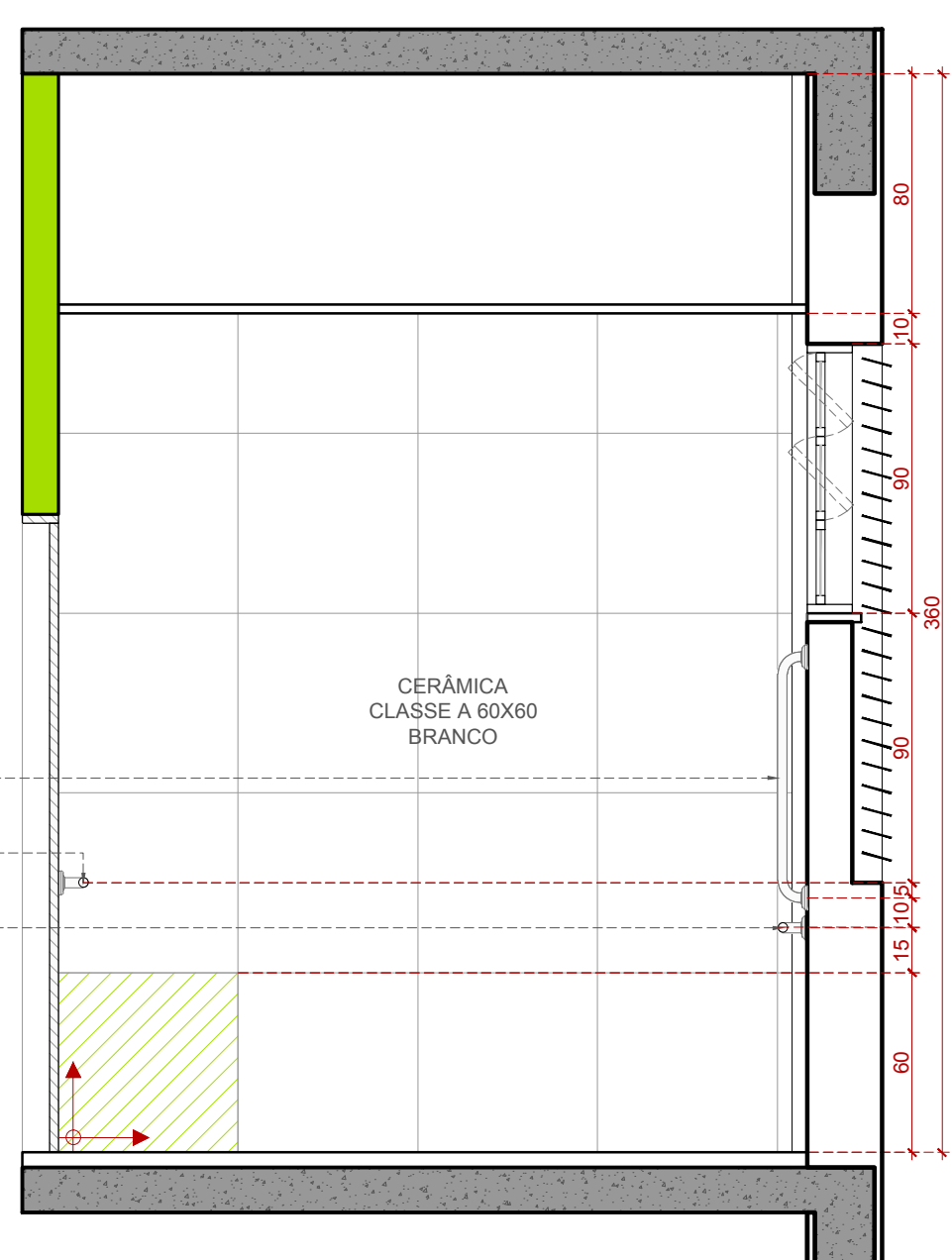
CORTE BB



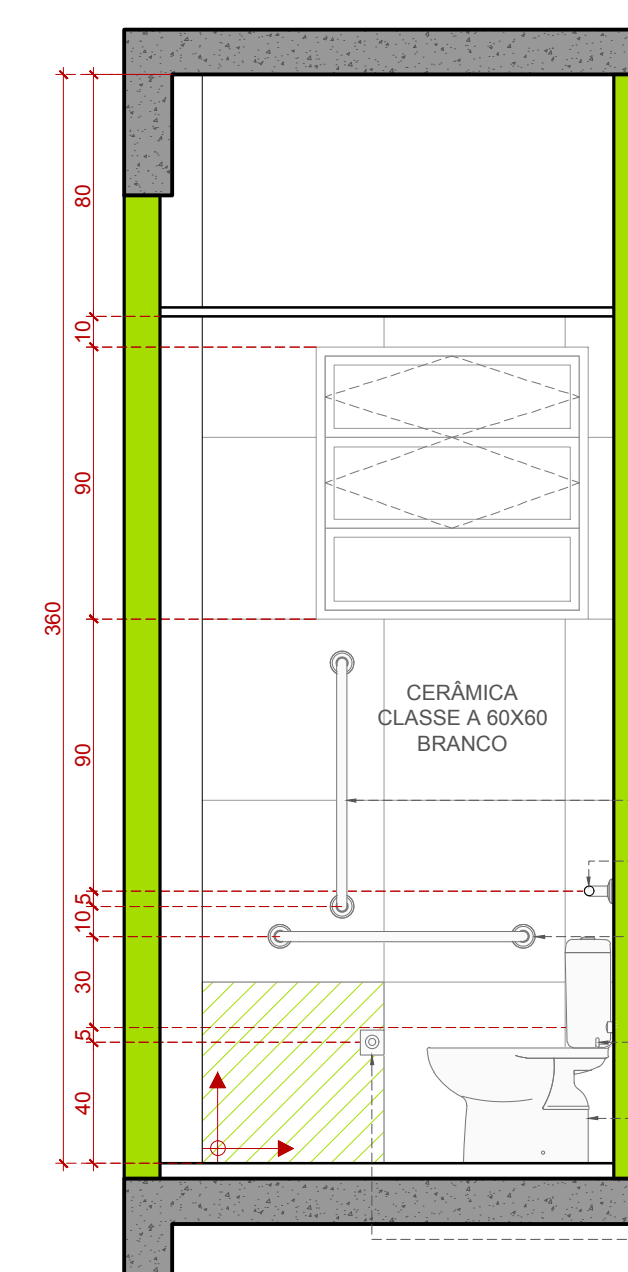
CORTE AA



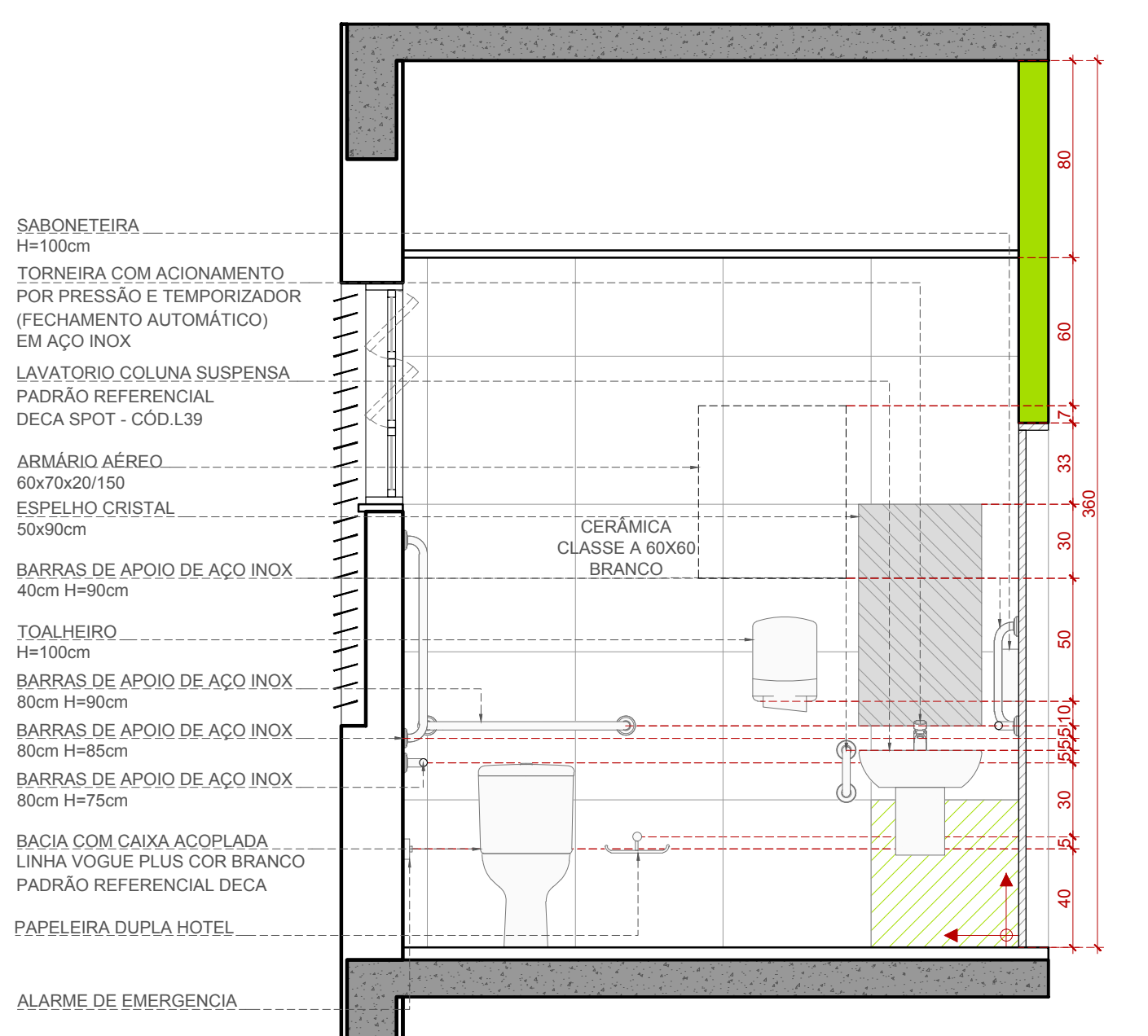
CORTE BB



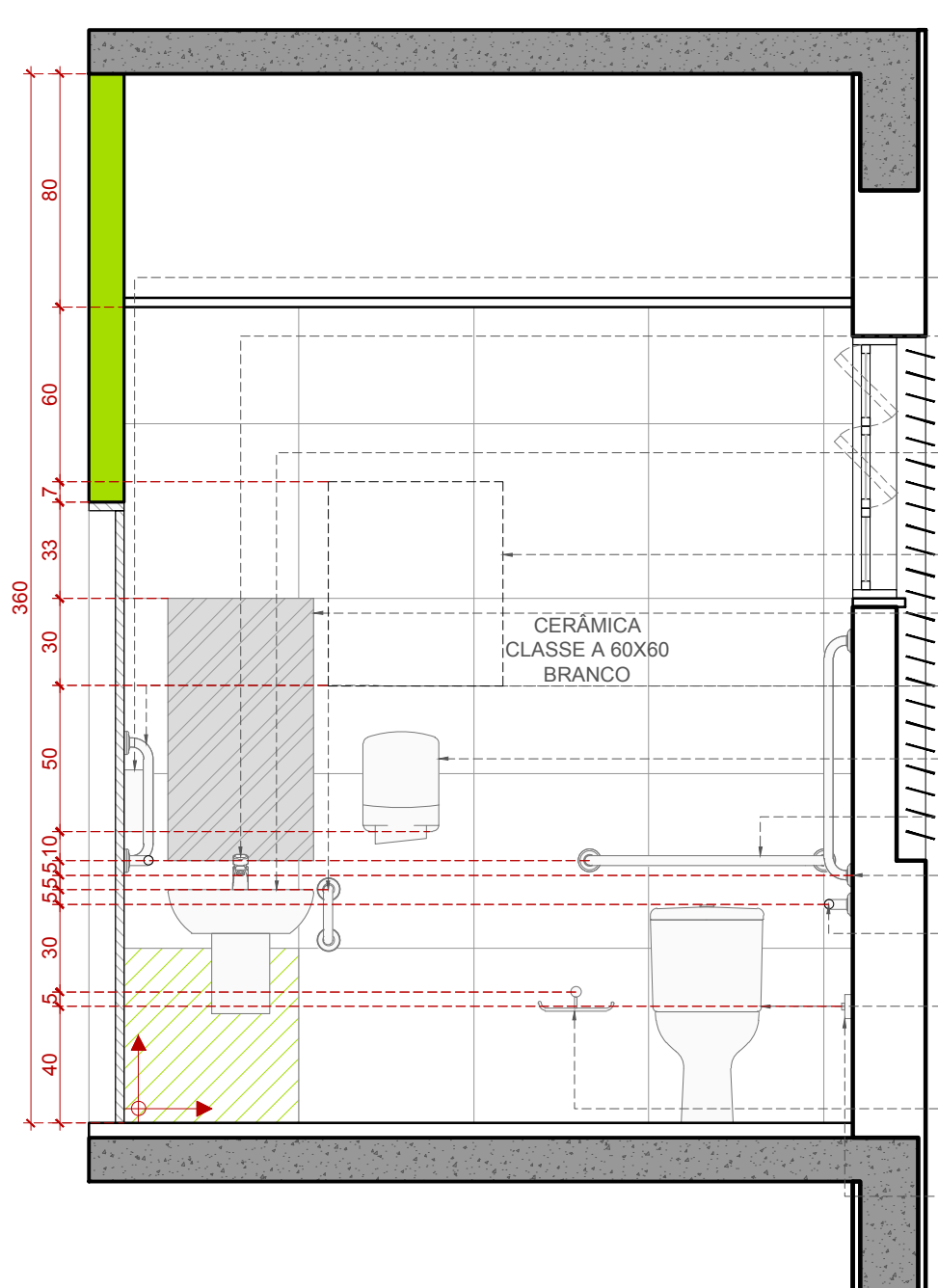
CORTE CC



CORTE DD



CORTE CC



CORTE DD

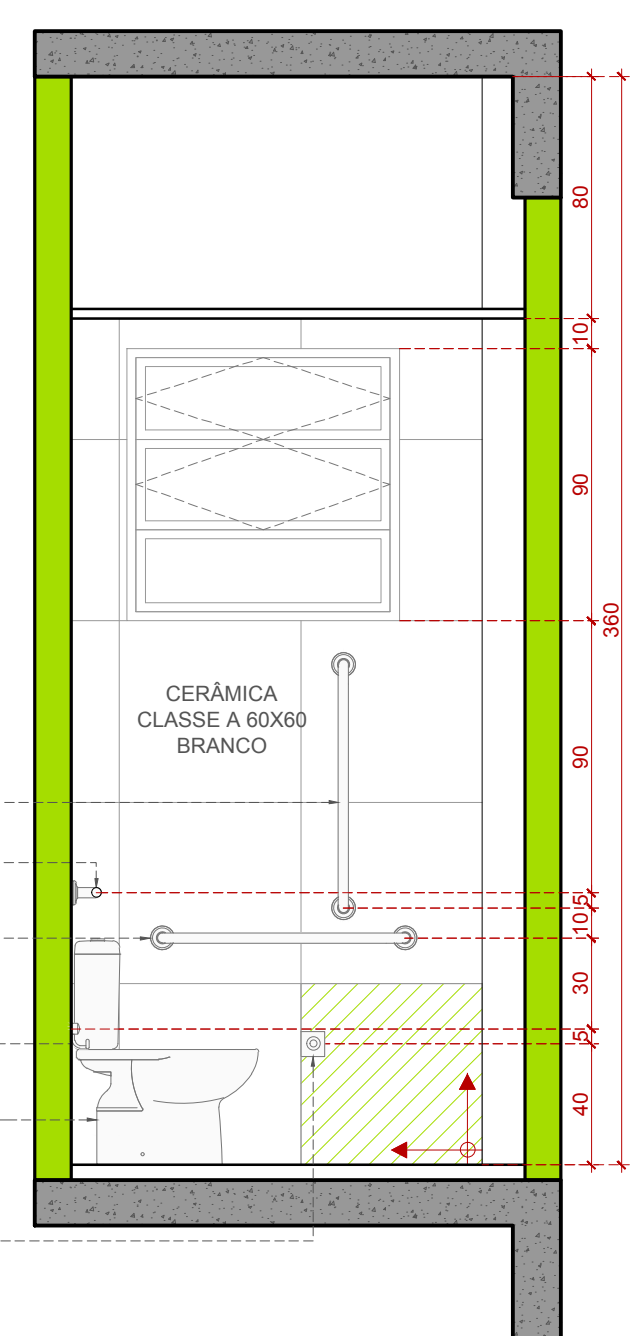
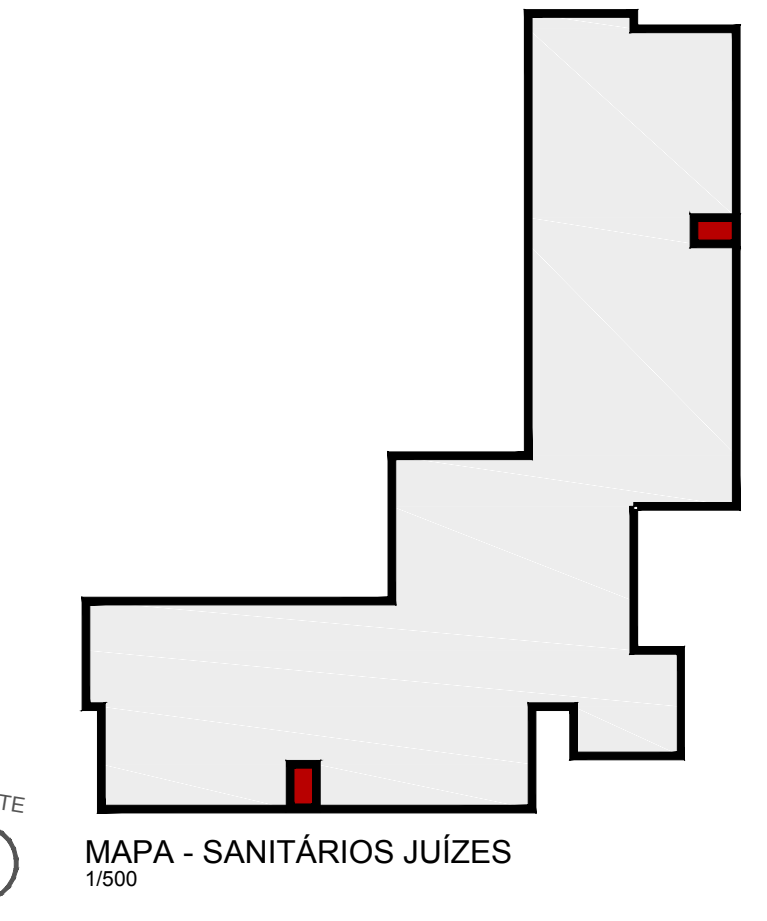


Table with columns for LEGENDA and PISO, listing materials and their descriptions.

Table with columns for LEGENDA and ÁREAS MOLHADAS, listing wet area materials and their descriptions.



1- QUALQUER ALTERAÇÃO DE ALVENARIA, ACABAMENTO EM GERAL DEVE SER CONFIRMADA PELA EQUIPE DE PROJETO.

Table with columns for REVISÃO, DATA, and ANOTAÇÃO, detailing revision history.

Table with columns for EMISSÃO INICIAL, DATA, and ANOTAÇÃO, detailing initial emission information.

CONTRATANTE: TRIBUNAL REGIONAL DO TRABALHO DA 4ª REGIÃO

CONTRATADA: SANTINI E ROCHA ARQUITETOS ASSOCIADOS

Table with columns for COORDENAÇÃO TÉCNICA, ESPECIALIDADE, and RESPONSÁVEIS TÉCNICOS.

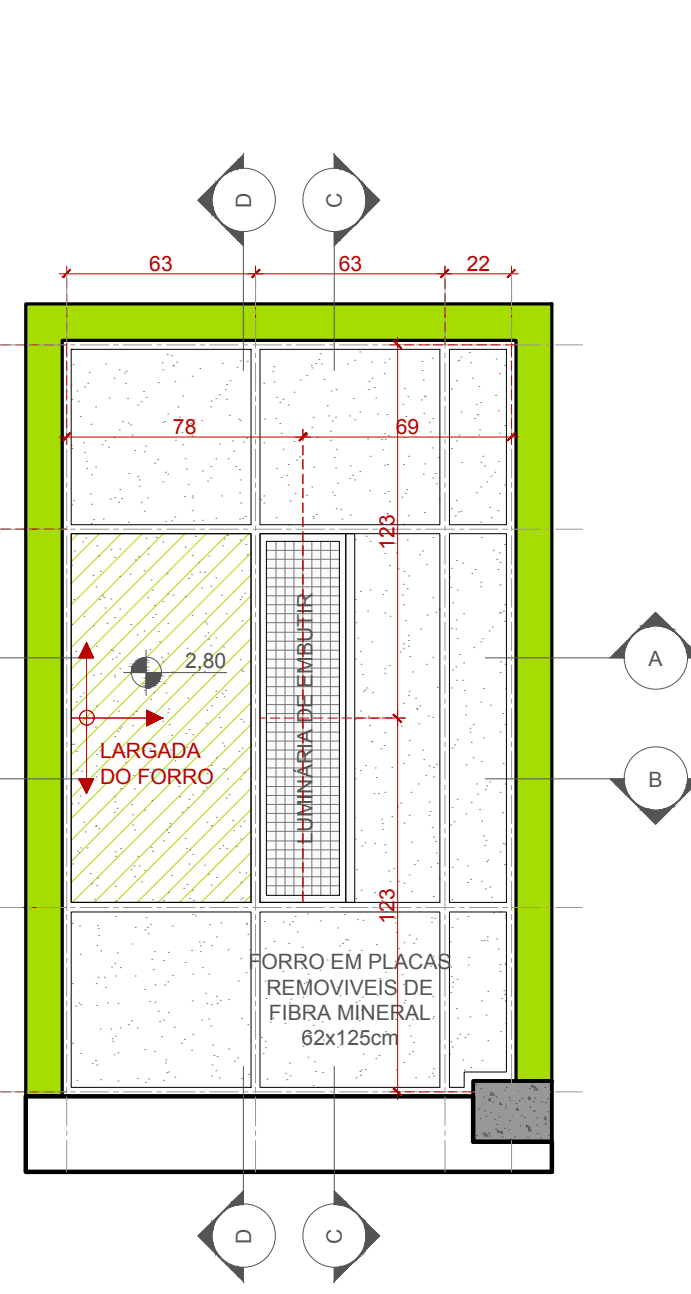
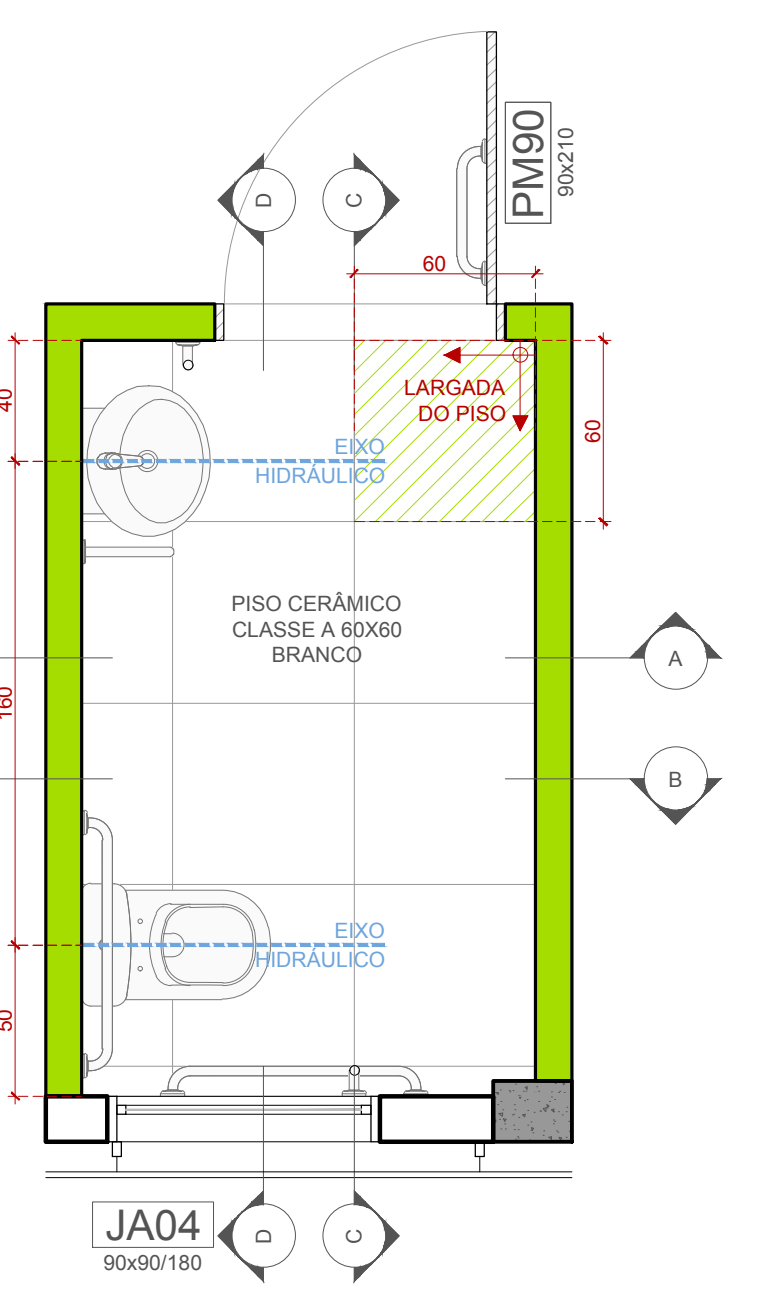
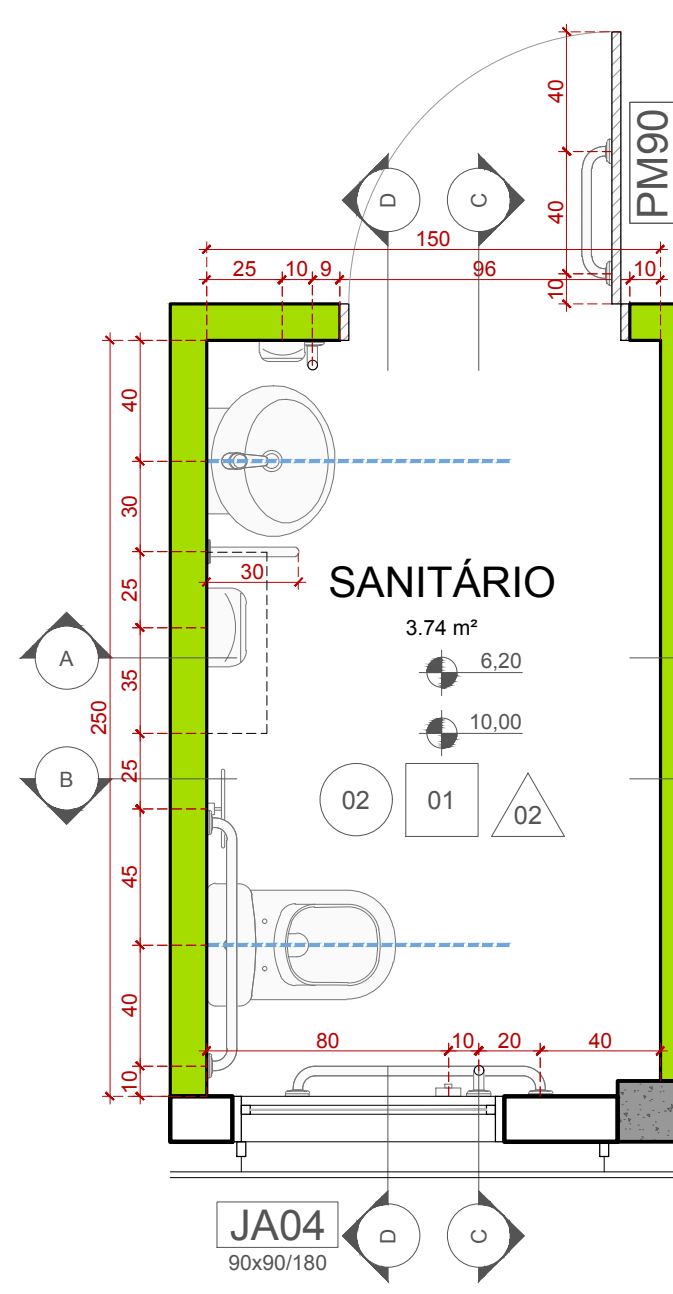
Table with columns for OBRA, ENDEREÇO, and CONTEÚDO.

Table with columns for DATA, ESCALA, and ARQUIVO DIMG.

SANITÁRIO JUIZES - PLANTA BAIXA - ALA SUL

SANITÁRIO JUIZES - PLANTA DE PISO - ALA SUL

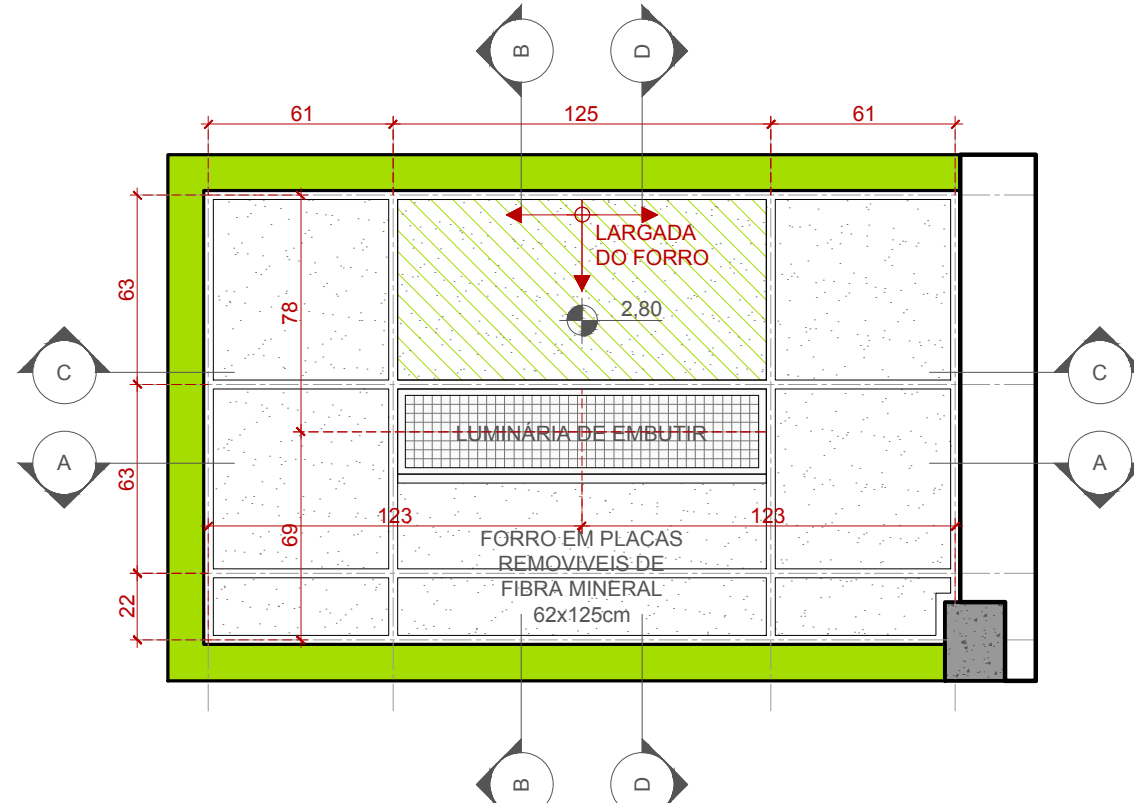
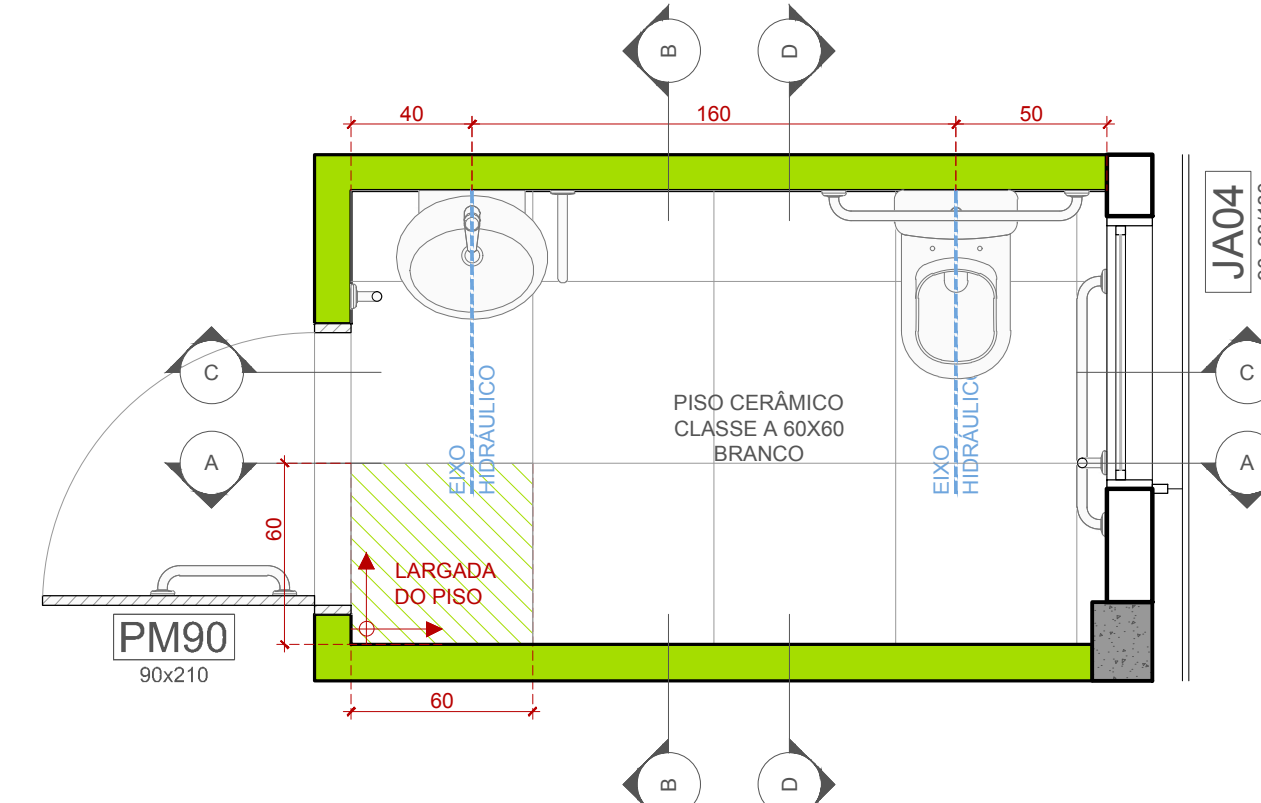
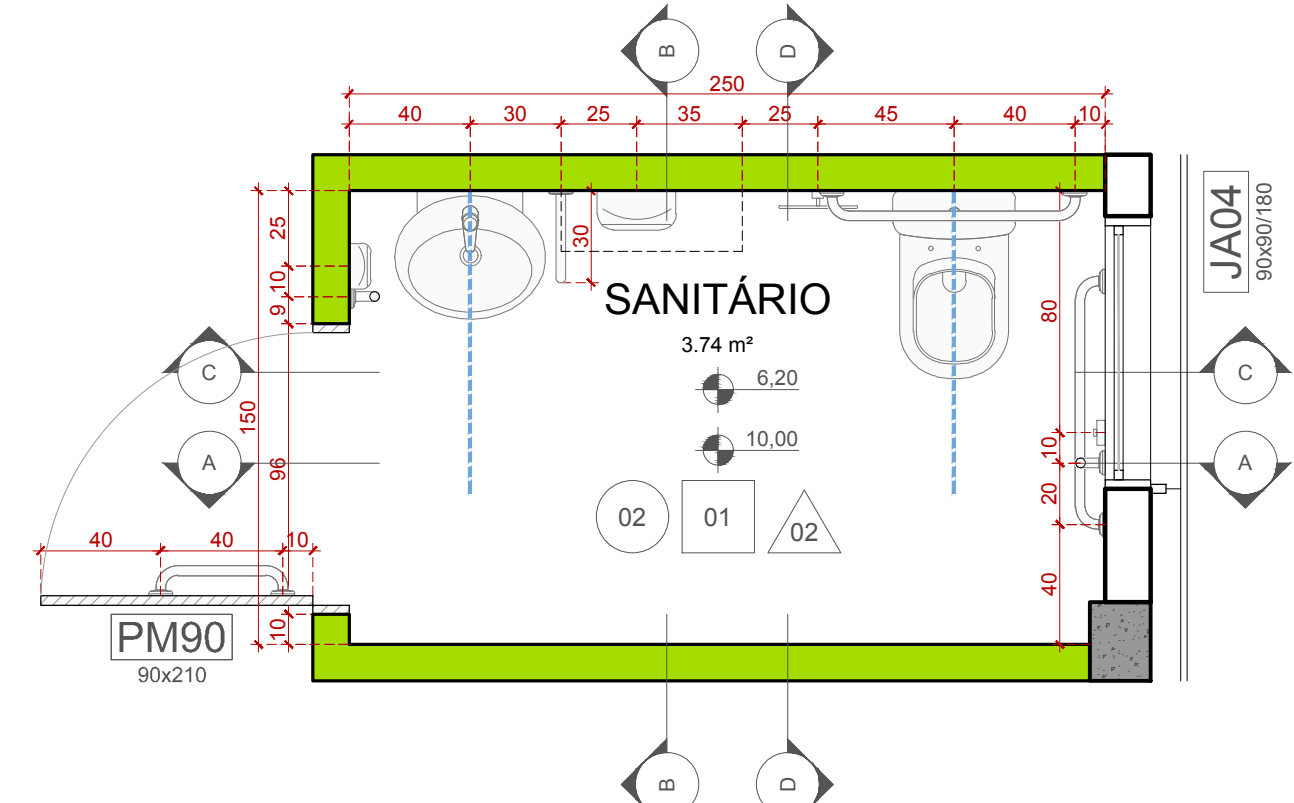
SANITÁRIO JUIZES - PLANTA DE FORRO - ALA SUL



SANITÁRIO JUIZES - PLANTA BAIXA - ALA LESTE

SANITÁRIO JUIZES - PLANTA DE PISO - ALA LESTE

SANITÁRIO JUIZES - PLANTA DE FORRO - ALA LESTE



CORTE AA

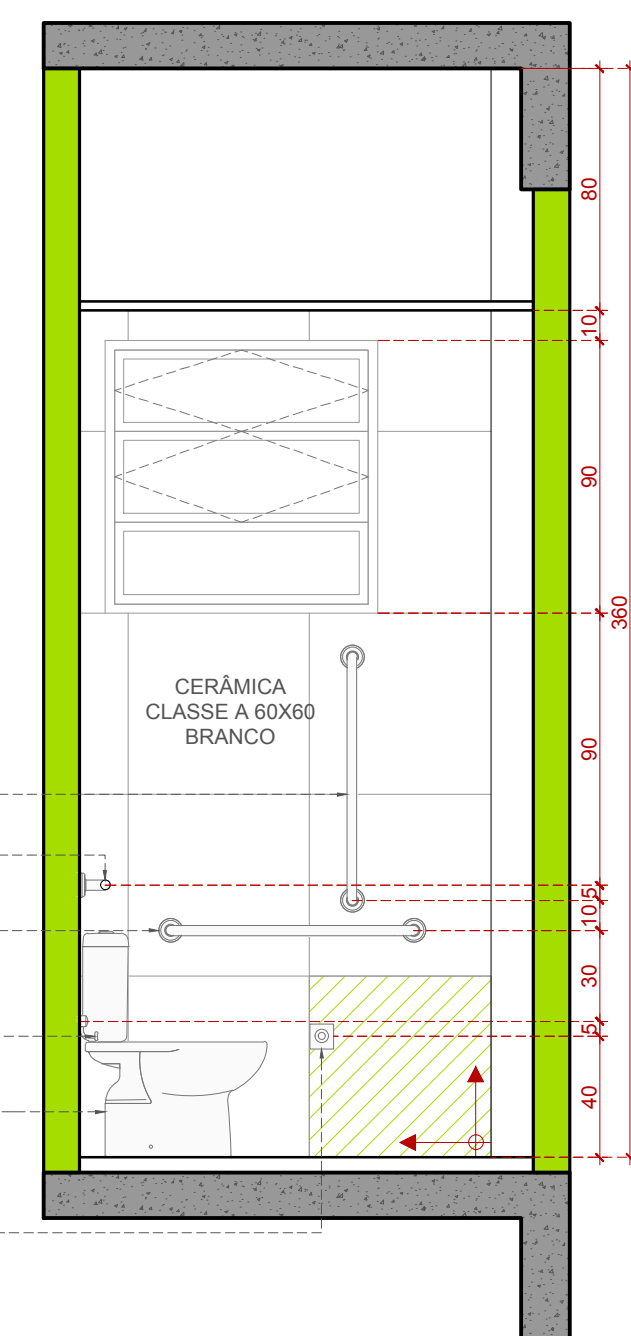
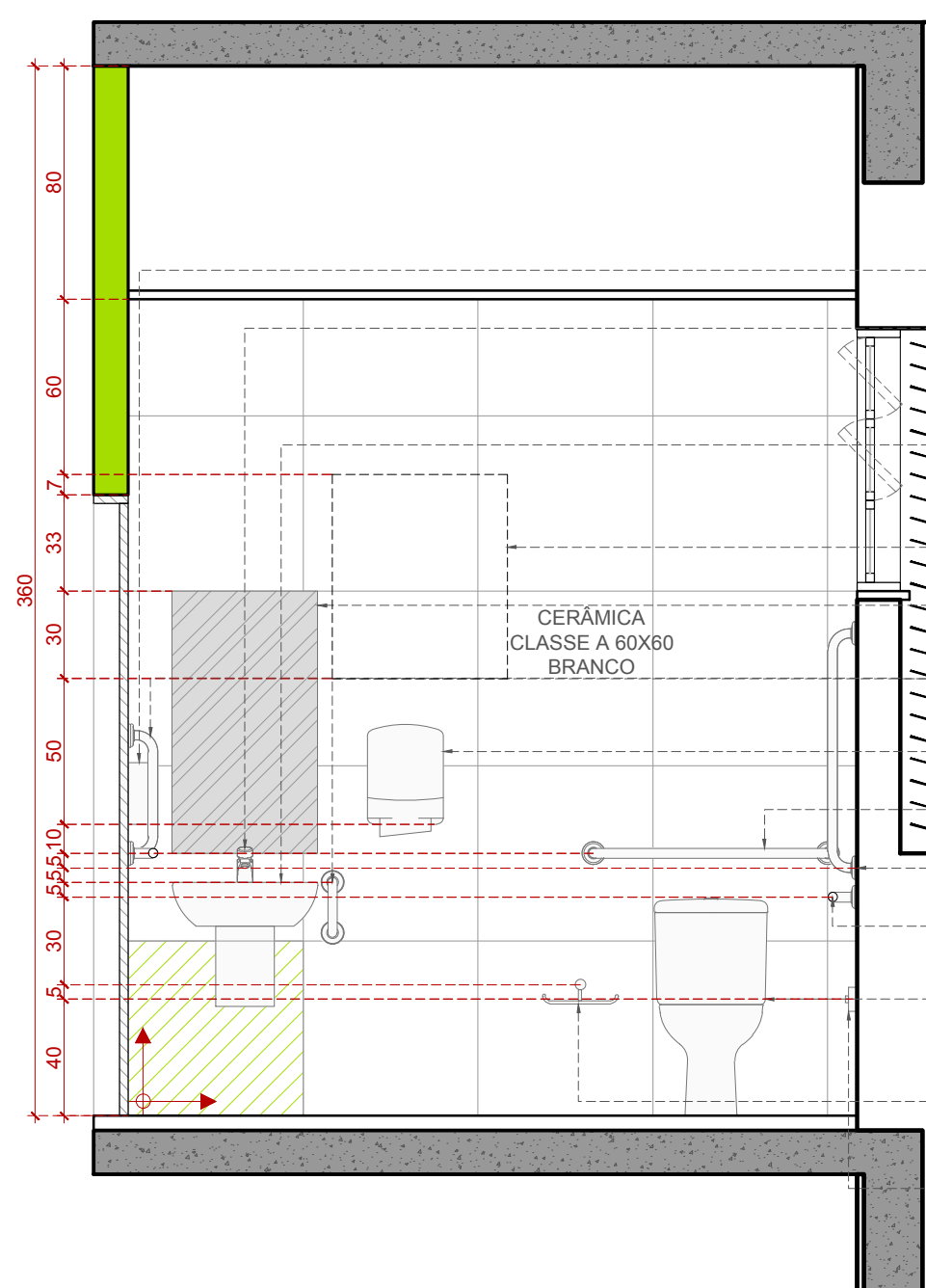
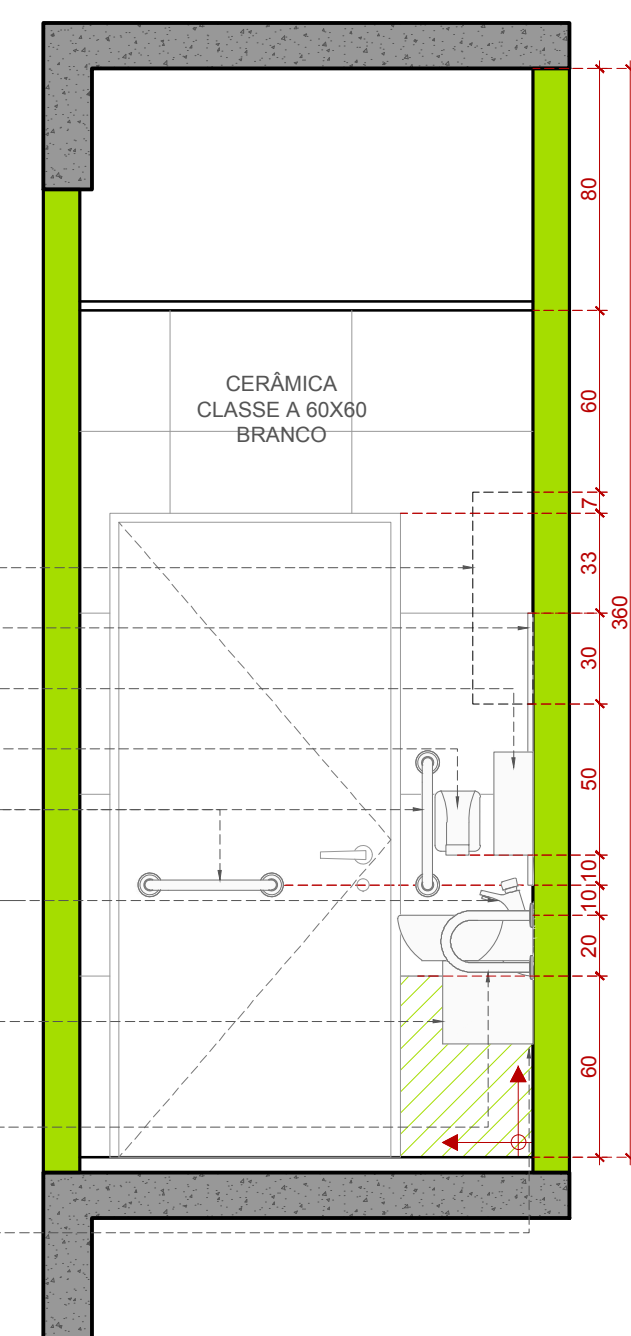
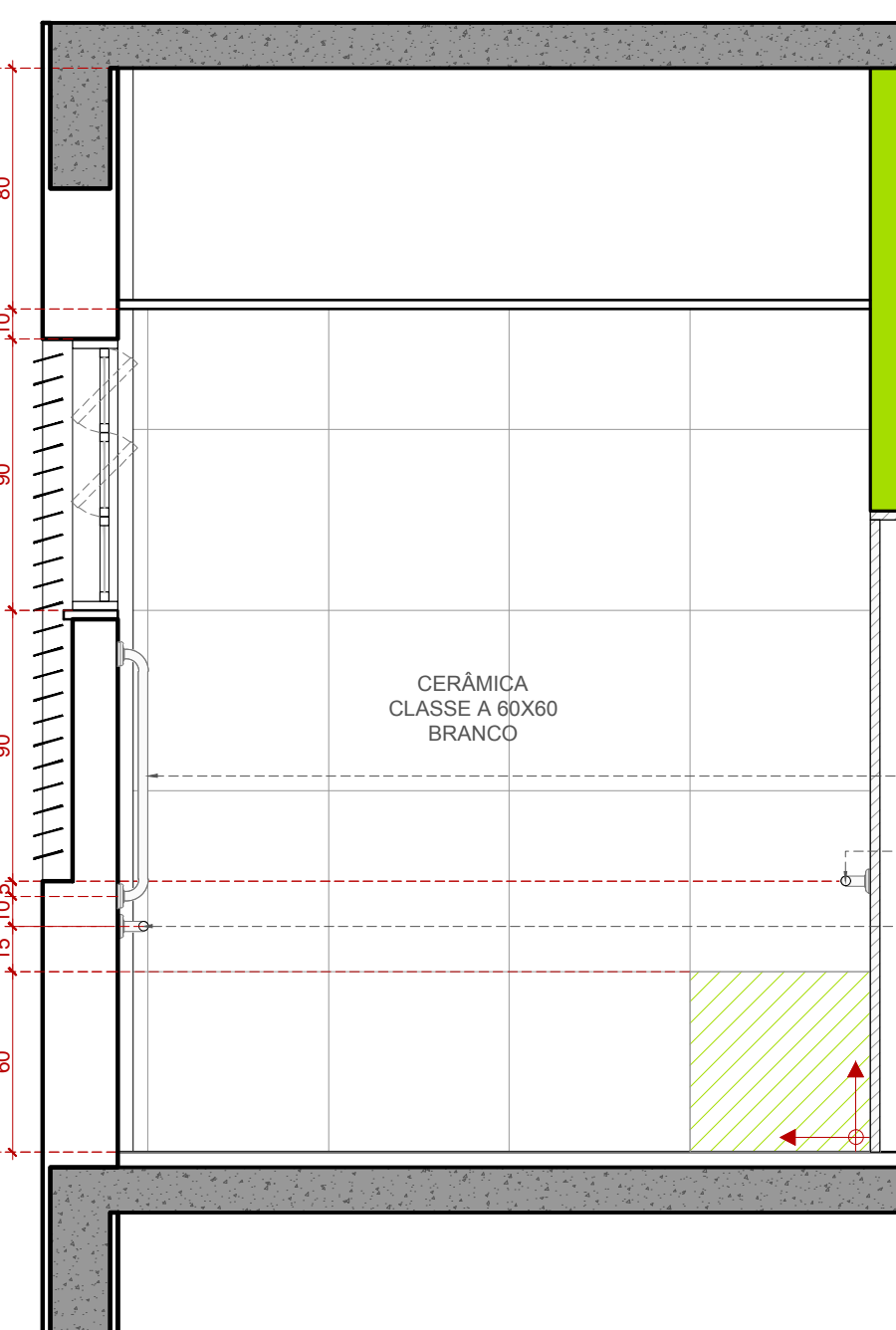
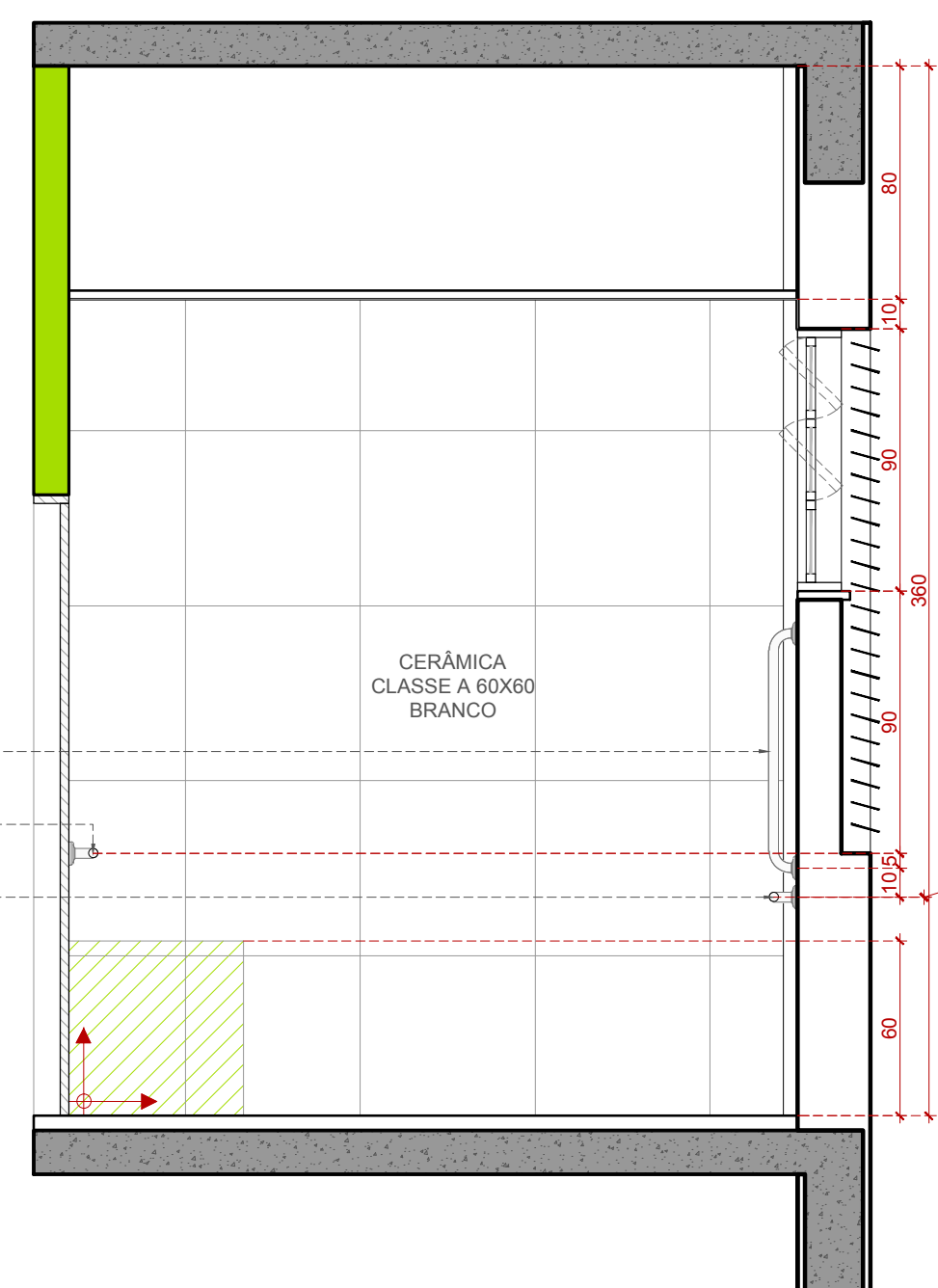
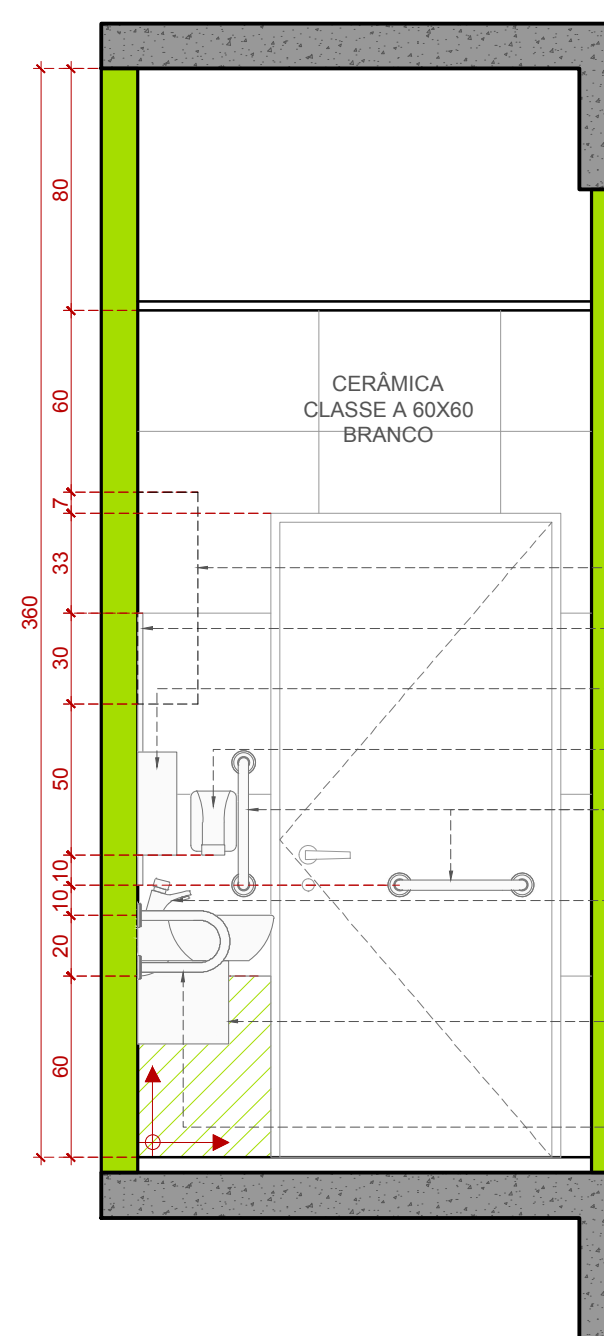
CORTE BB

CORTE AA

CORTE BB

CORTE CC

CORTE DD



ARMÁRIO AEREO  
60x70x20150  
ESPelho CRISTAL  
50x80cm  
TÓALHEIRO  
H=100cm  
SABONETEIRA  
H=85cm  
BARRAS DE APOIO DE AÇO INOX  
40cm H=80cm  
TORNEIRA COM AÇIONAMENTO  
POR PRESSÃO E TEMPORIZADOR  
(FECHAMENTO AUTOMÁTICO)  
EM AÇO INOX  
LAVATÓRIO COLUNA SUSPensa  
PADRÃO REFERENCIAL  
DECA SPOT - COD L39  
BARRA DE APOIO EM "U"  
DE AÇO INOX 300x H=80cm  
COM DOIS PONTOS DE FIXAÇÃO

BARRAS DE APOIO DE AÇO INOX  
80cm H=85cm  
BARRAS DE APOIO DE AÇO INOX  
40cm H=90cm  
BARRAS DE APOIO DE AÇO INOX  
80cm H=75cm

SABONETEIRA  
H=100cm  
TORNEIRA COM AÇIONAMENTO  
POR PRESSÃO E TEMPORIZADOR  
(FECHAMENTO AUTOMÁTICO)  
EM AÇO INOX  
LAVATÓRIO COLUNA SUSPensa  
PADRÃO REFERENCIAL  
DECA SPOT - COD L39  
ARMÁRIO AEREO  
60x70x20150  
ESPelho CRISTAL  
50x80cm  
BARRAS DE APOIO DE AÇO INOX  
40cm H=90cm

TÓALHEIRO  
H=100cm  
BARRAS DE APOIO DE AÇO INOX  
80cm H=85cm  
BARRAS DE APOIO DE AÇO INOX  
80cm H=80cm  
BARRAS DE APOIO DE AÇO INOX  
80cm H=75cm

BACIA COM CAIXA AÇORLADA  
Linha VOGUE PLUS COR BRANCO  
PADRÃO REFERENCIAL DECA  
PAPETEIRA DUPLA HOTEL  
ALARME DE EMERGÊNCIA

BARRAS DE APOIO DE AÇO INOX  
80cm H=85cm  
BARRAS DE APOIO DE AÇO INOX  
40cm H=90cm  
BARRAS DE APOIO DE AÇO INOX  
80cm H=75cm

ARMÁRIO AEREO  
60x70x20150  
ESPelho CRISTAL  
50x80cm  
TÓALHEIRO  
H=100cm  
SABONETEIRA  
H=85cm  
BARRAS DE APOIO DE AÇO INOX  
40cm H=90cm  
TORNEIRA COM AÇIONAMENTO  
POR PRESSÃO E TEMPORIZADOR  
(FECHAMENTO AUTOMÁTICO)  
EM AÇO INOX  
LAVATÓRIO COLUNA SUSPensa  
PADRÃO REFERENCIAL  
DECA SPOT - COD L39  
BARRA DE APOIO EM "U"  
DE AÇO INOX 300x H=80cm  
COM DOIS PONTOS DE FIXAÇÃO  
ALARME DE EMERGÊNCIA

BARRAS DE APOIO DE AÇO INOX  
80cm H=85cm  
BARRAS DE APOIO DE AÇO INOX  
40cm H=90cm  
BARRAS DE APOIO DE AÇO INOX  
80cm H=75cm

CERÂMICA  
CLASSE A 60X60  
BRANCO  
LAVATÓRIO COLUNA SUSPensa  
PADRÃO REFERENCIAL  
DECA SPOT - COD L39  
ARMÁRIO AEREO  
60x70x20150  
ESPelho CRISTAL  
50x80cm  
BARRAS DE APOIO DE AÇO INOX  
40cm H=90cm

CERÂMICA  
CLASSE A 60X60  
BRANCO  
LAVATÓRIO COLUNA SUSPensa  
PADRÃO REFERENCIAL  
DECA SPOT - COD L39  
Linha VOGUE PLUS COR BRANCO  
PADRÃO REFERENCIAL DECA  
PAPETEIRA DUPLA HOTEL  
ALARME DE EMERGÊNCIA

BARRAS DE APOIO DE AÇO INOX  
80cm H=85cm  
BARRAS DE APOIO DE AÇO INOX  
80cm H=80cm  
BARRAS DE APOIO DE AÇO INOX  
80cm H=75cm  
BARRAS DE APOIO DE AÇO INOX  
80cm H=75cm  
BACIA COM CAIXA AÇORLADA  
Linha VOGUE PLUS COR BRANCO  
PADRÃO REFERENCIAL DECA  
PAPETEIRA DUPLA HOTEL  
ALARME DE EMERGÊNCIA

BARRAS DE APOIO DE AÇO INOX  
80cm H=85cm  
BARRAS DE APOIO DE AÇO INOX  
80cm H=80cm  
BARRAS DE APOIO DE AÇO INOX  
80cm H=75cm

LEGENDA table with columns for SYMBOL, DESCRIPTION, and PISO/FORRO/PAREDE categories.

LEGENDA table with columns for SYMBOL, DESCRIPTION, and PISO categories.



1- QUALQUER ALTERAÇÃO DE ALVENARIA, EQUIPAMENTOS EM GERAL DEVE SER CONFIRMADA PELA EQUIPE DE PROJETO  
2- CONFIRMAR MEDIDA NA LOCALIDADE DO PRODUZIDO PARA FABRICAÇÃO E MONTAGEM DEVE SER ADEQUADA AOS LEVANTAMENTOS "IN LOCO"  
3- ESTE DOCUMENTO E ASSIM COMO A MEDIÇÃO DE QUALQUER PUNTO DEVE SER ELABORADA PARA A EXECUÇÃO DA OBRA SEM CONSIDERAÇÃO DA ENTREVISTA  
4- PARA A EXECUÇÃO DA OBRA, DEVE TER O DESENHO DE ARQUITETURA E A VERIFICAÇÃO DE CALCULO ESTRUTURAL, E O TIPO DE EMPRESA  
5- FOMOSSE A MEDIÇÃO DE QUALQUER PONTO DEVE SER CONFIRMADA PELA EQUIPE DE PROJETO  
6- DIMENSÃO DE TODOS OS COMPONENTES  
ESPACIO RESERVADO PARA OS CÁMARGOS

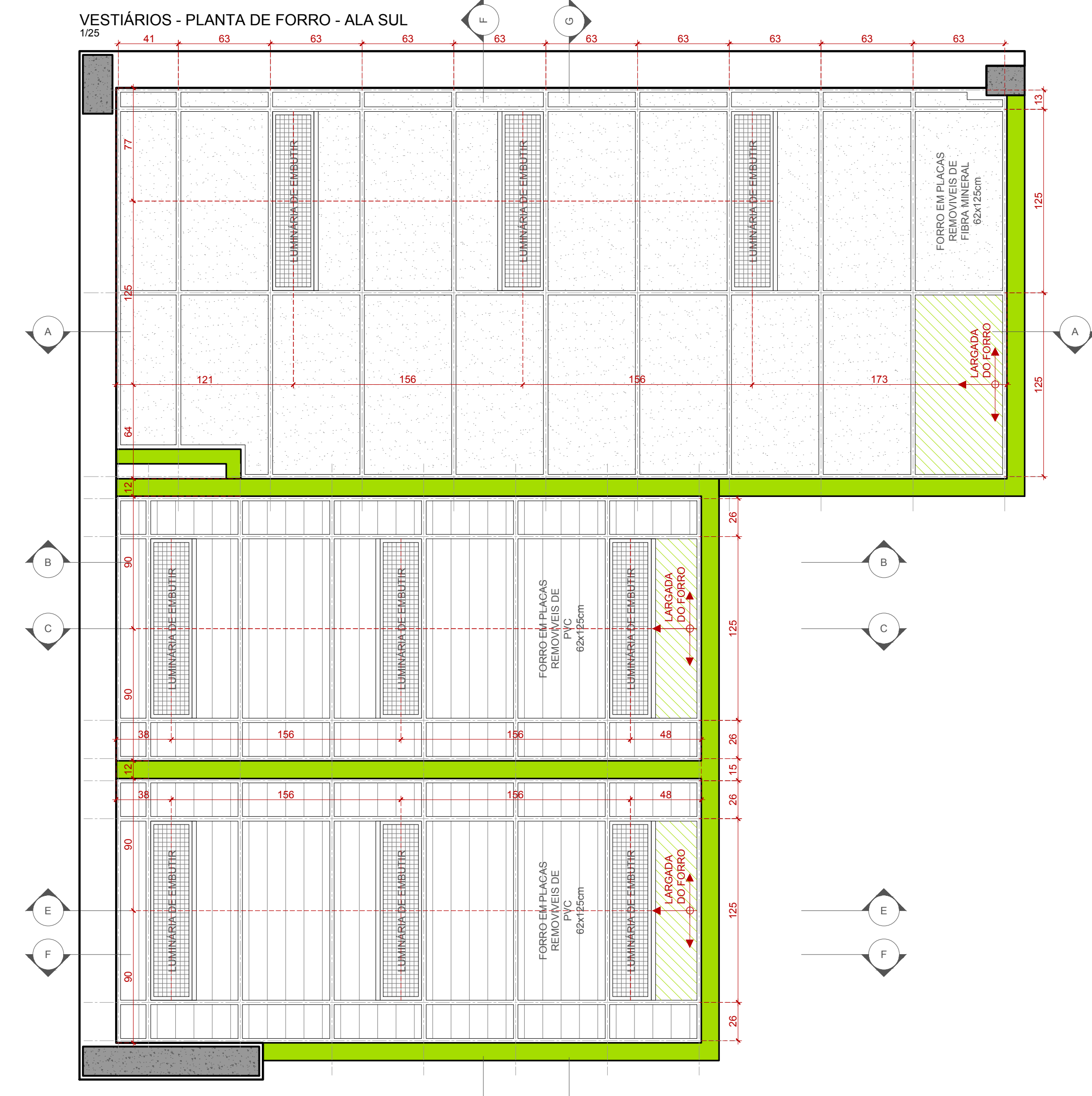
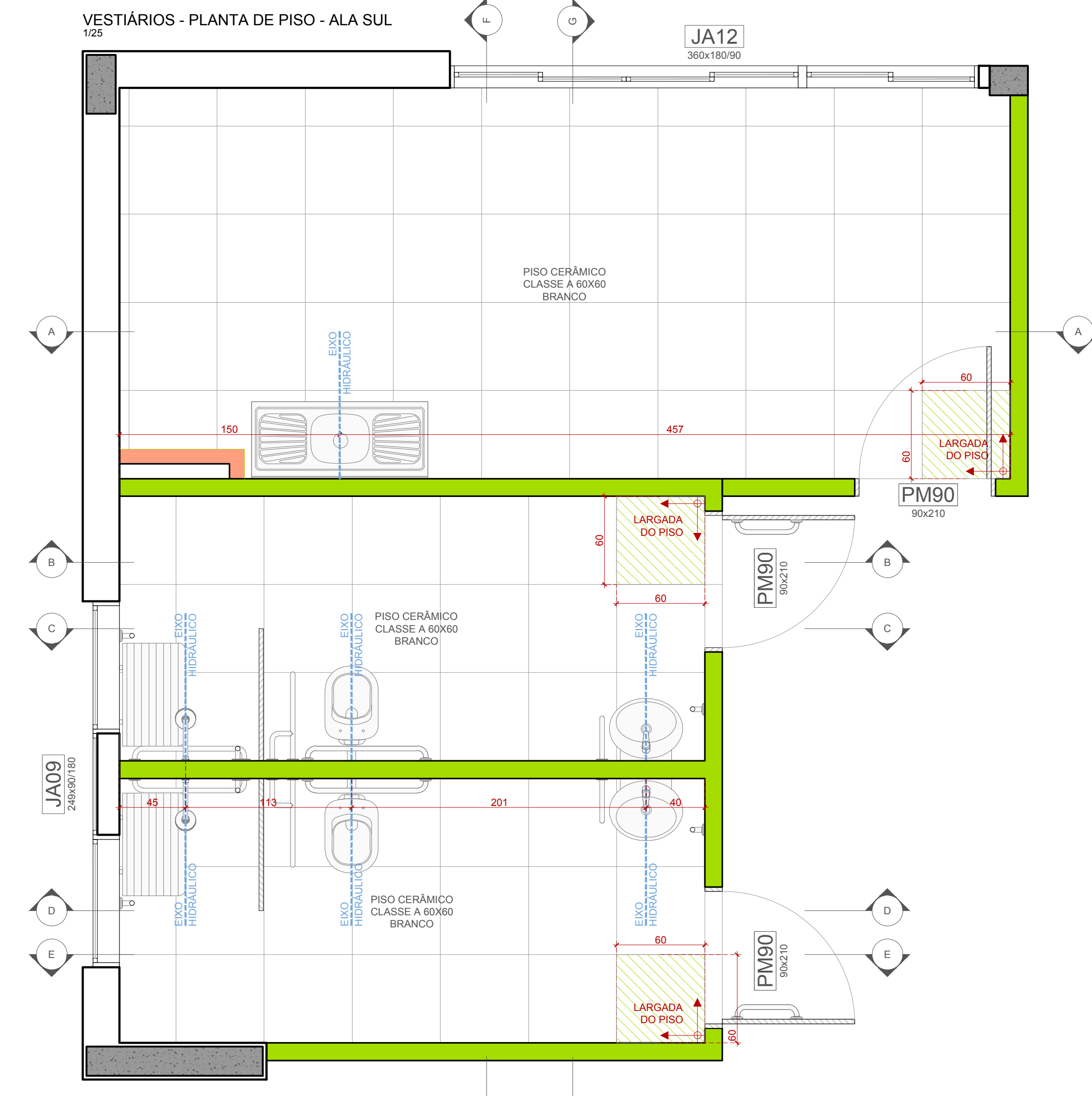
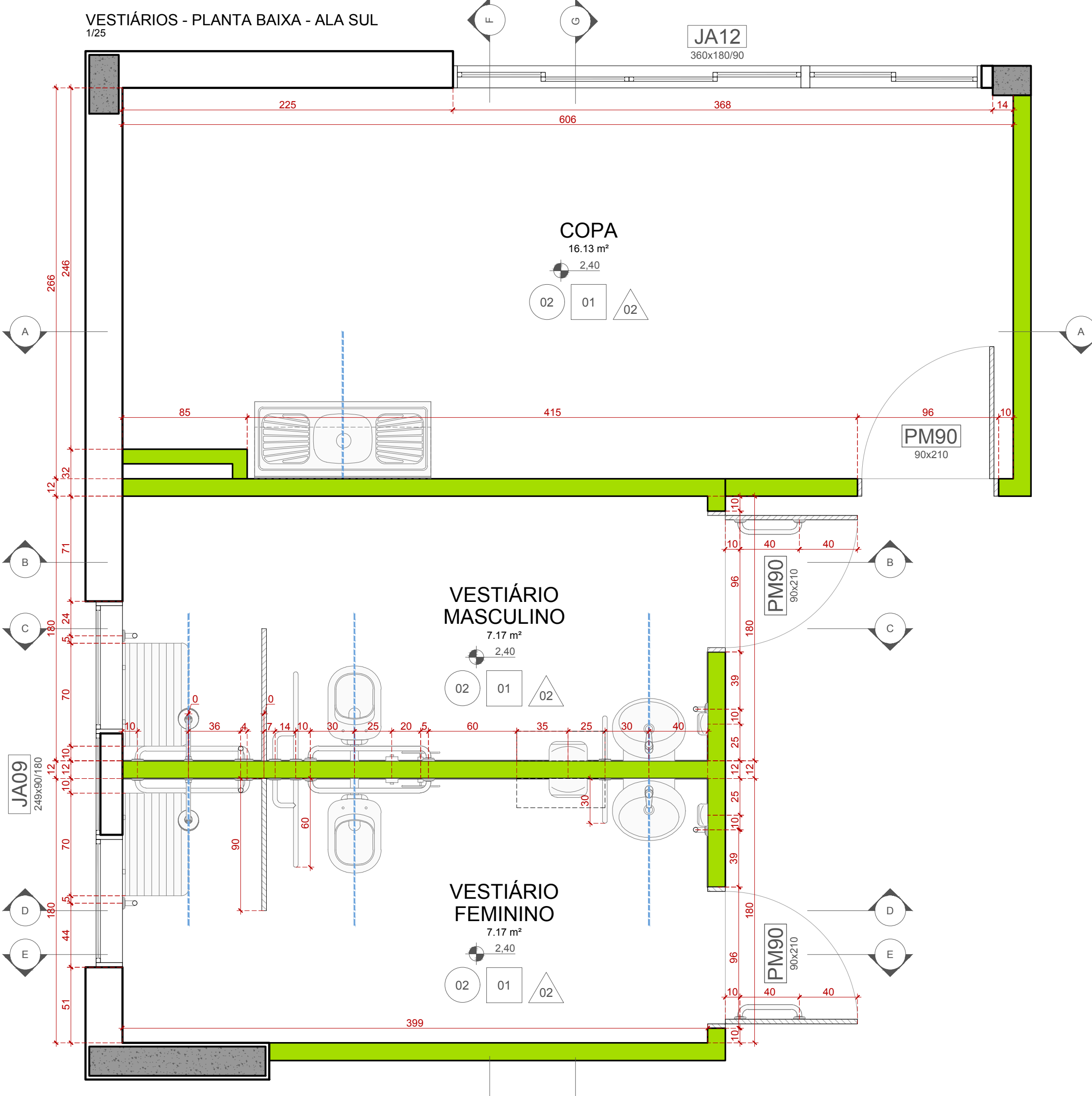
Table of revisions with columns for number, date, and description.

CONTRATANTE: TRIBUNAL REGIONAL DO TRABALHO DA 4ª REGIÃO  
AV. PRAIA DE BELAS, 1100 - PORTO ALEGRES/RS - BAIRRO MENINO DEUS - CEP 91015-903  
FONE 51 328-2000  
HOME PAGE: http://www.trt4.jus.br  
E-MAIL: sraor@trt4.gov.br (Serviço de Engenharia e Arquitetura)

CONTRATADA: SANTINI E ROCHA ARQUITETOS ASSOCIADOS LTDA  
RUA MOSTARDEIRO, 992 - CONJ. 03 - PORTO ALEGRES/RS - BAIRRO INDUSTRIAL - CEP 91040-000  
FONE 51 332-6911  
CNPJ: 08.187.858/001-45

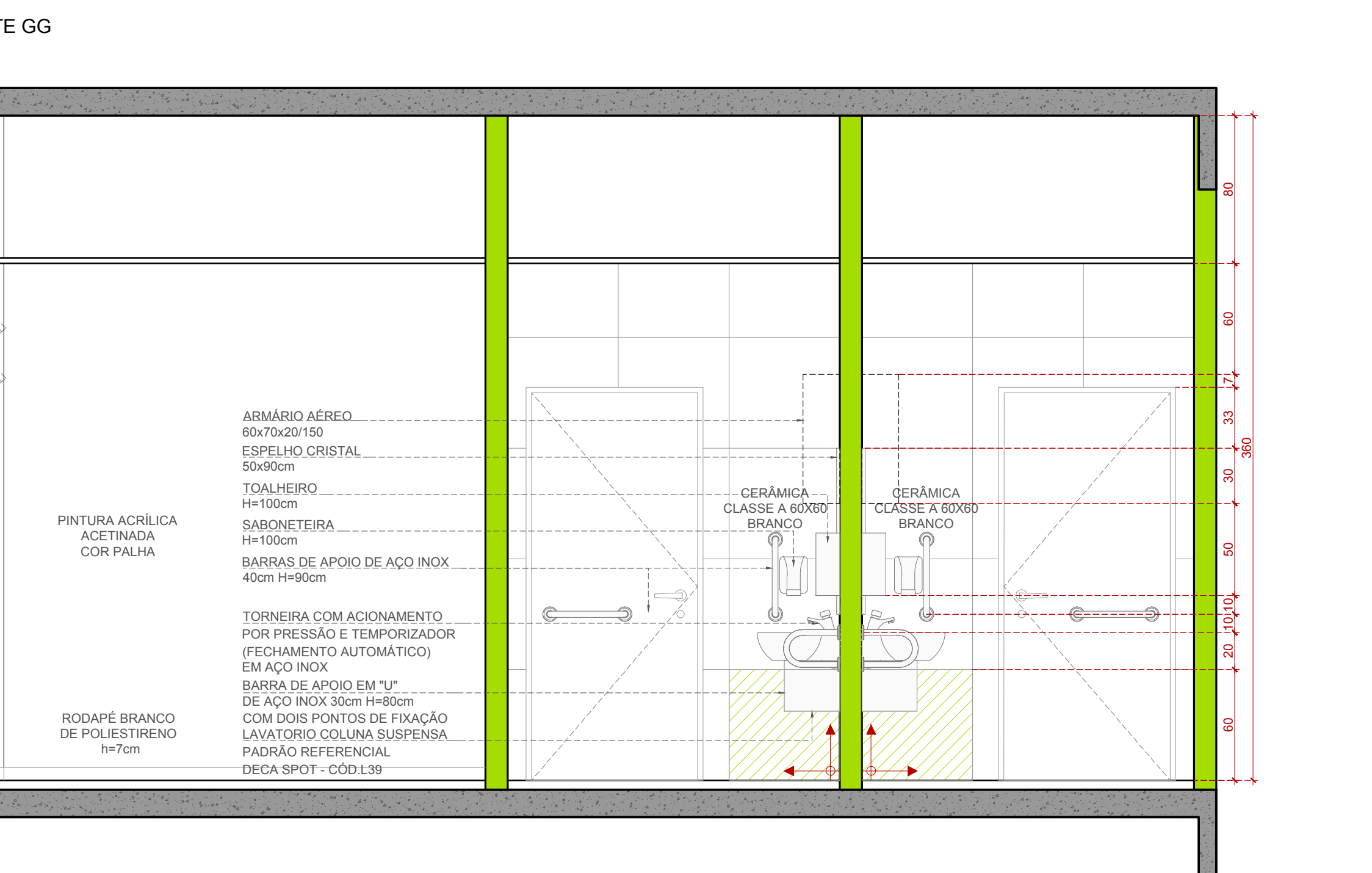
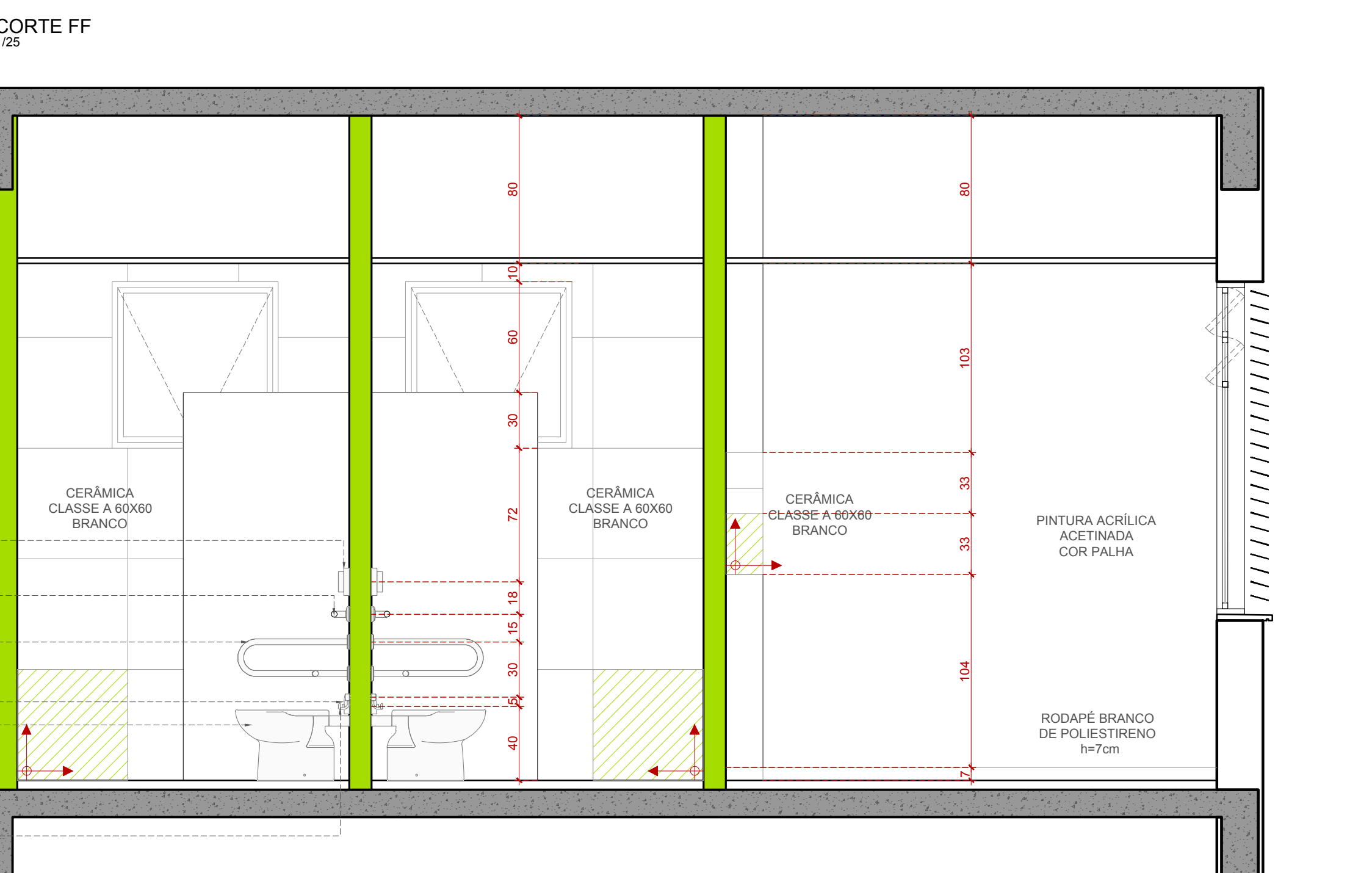
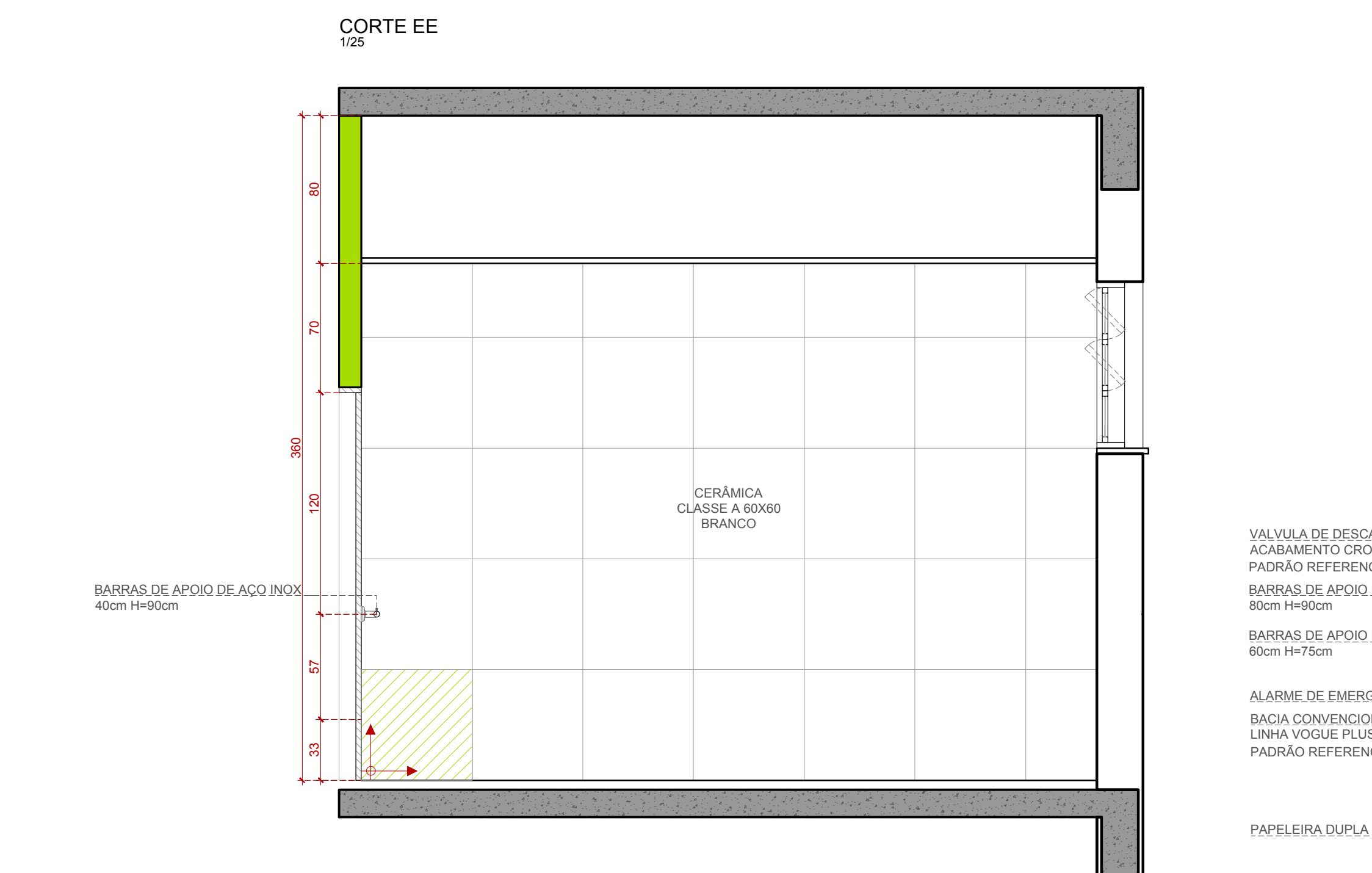
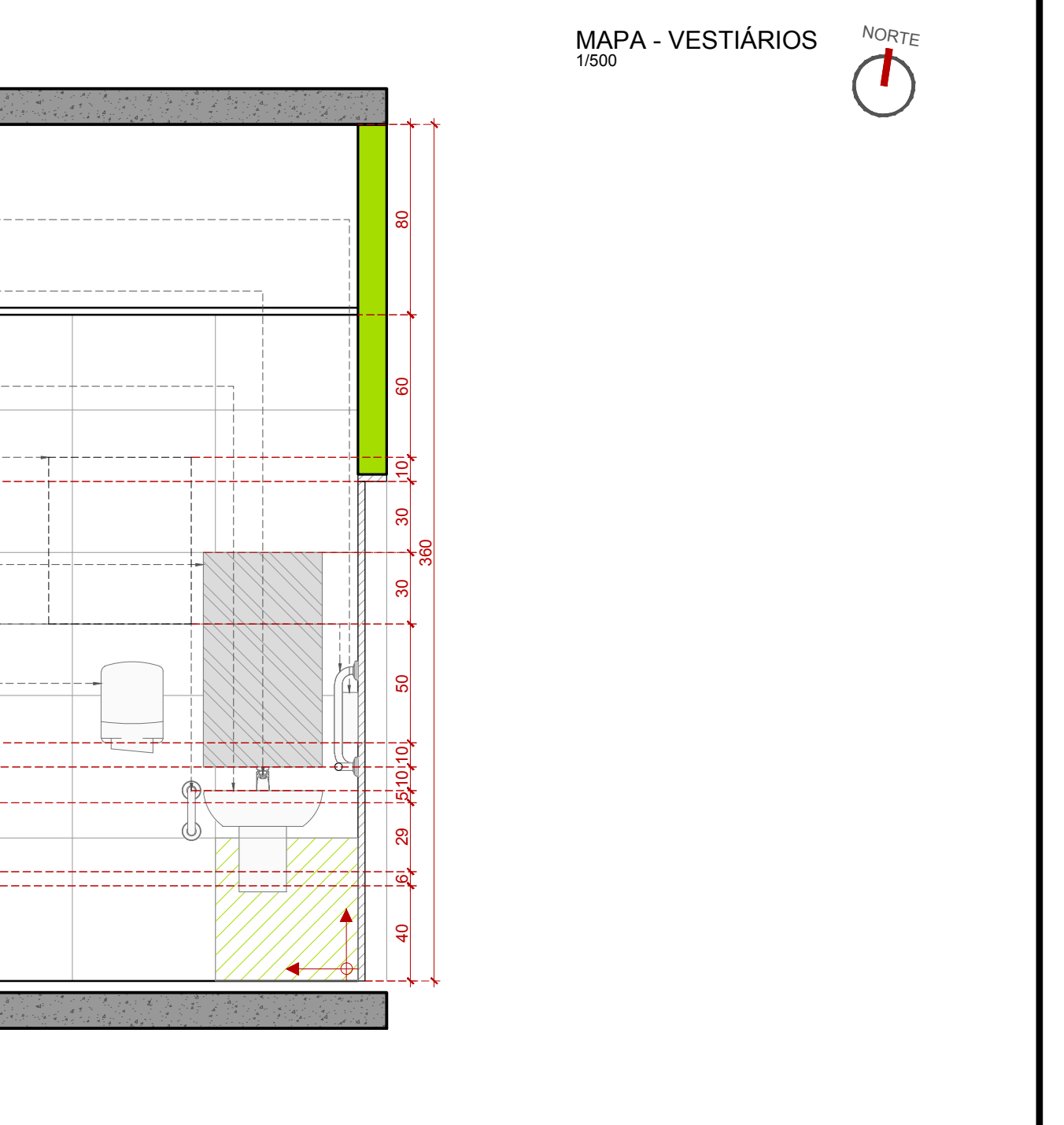
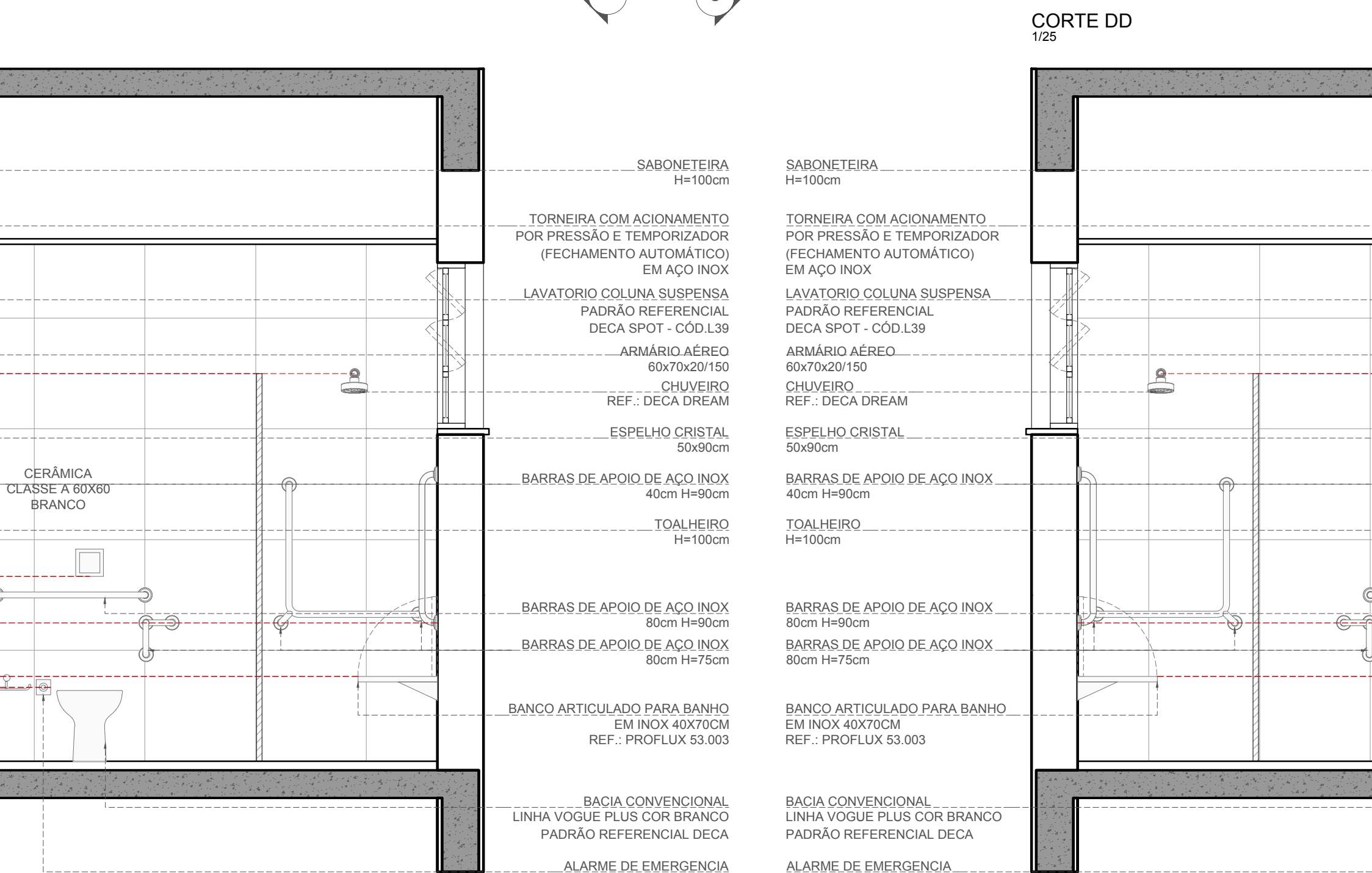
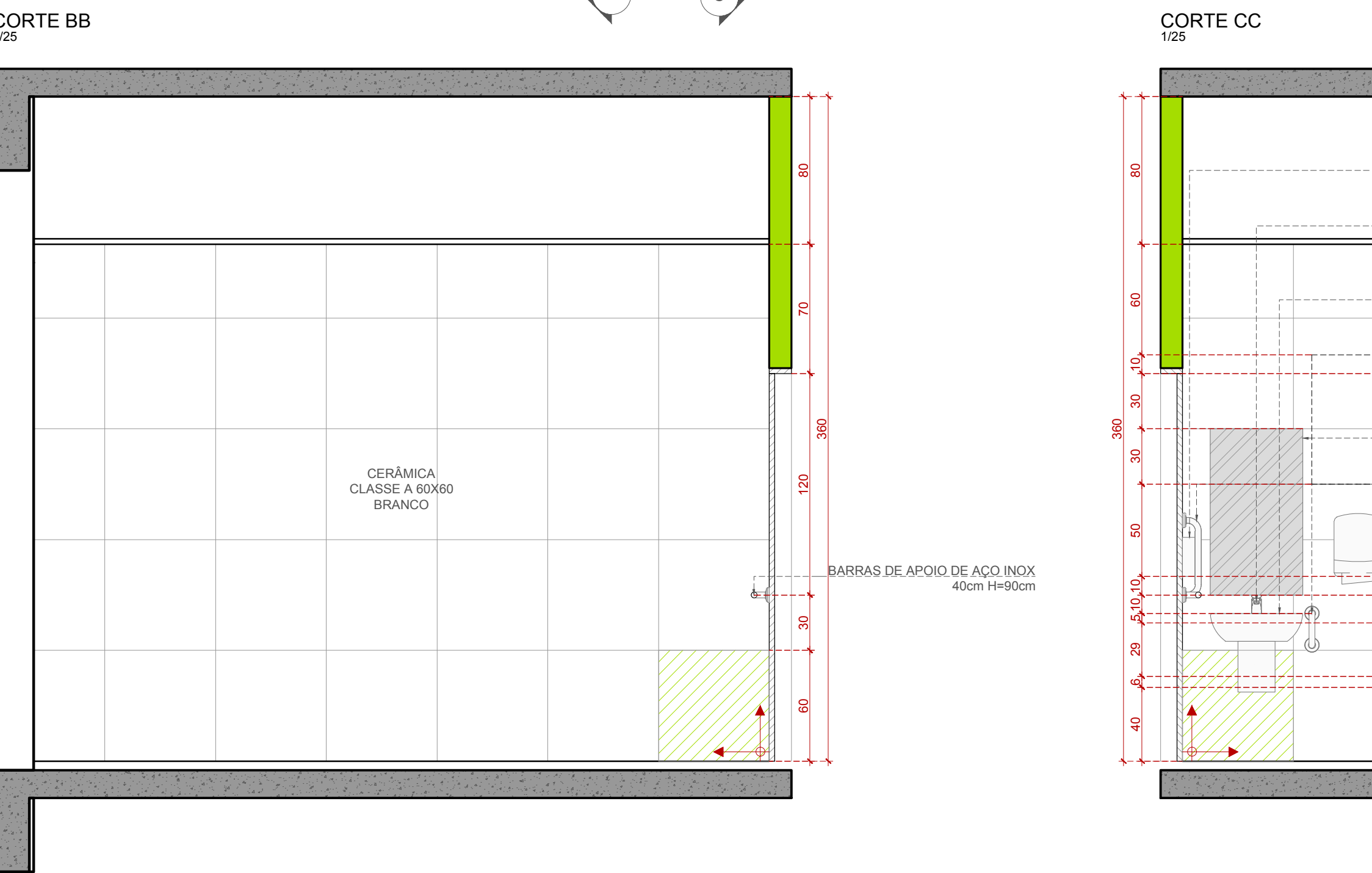
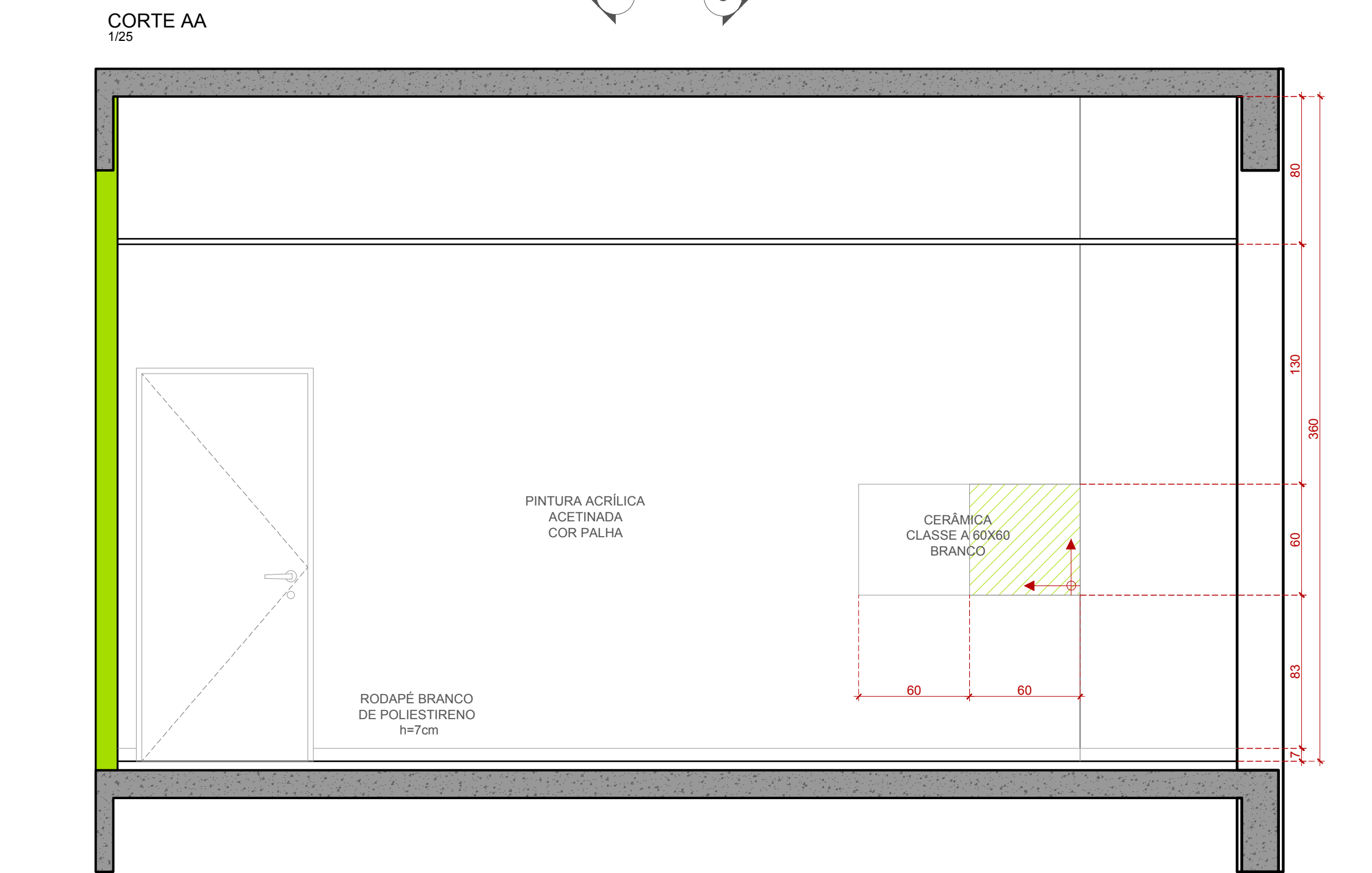
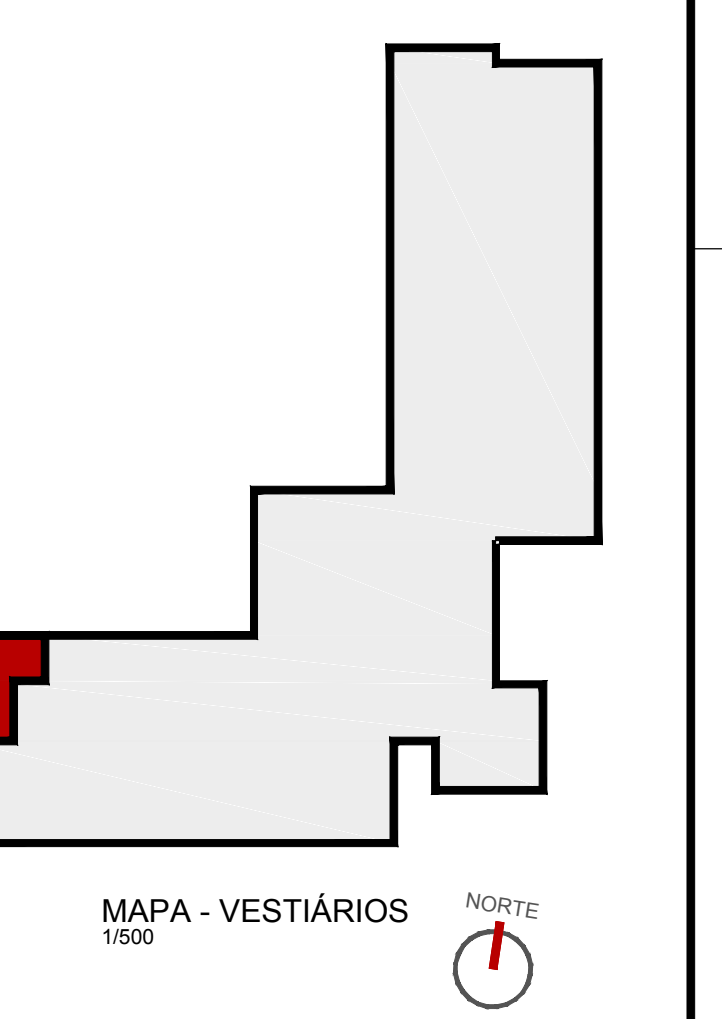
Table with columns for COORDENADOR TÉCNICO, ESPECIALIDADE, ARQUITETURA, RESPONSÁVEIS TÉCNICOS, AUTOR DO PROJETO, and others.





LEGENDA	
PISO	
(A)	VINÍLICO EM PLACAS 30x30cm x 1,20m
(B)	PORCELANATO CLASSE A, F14 - 60x60cm COM BRANCO
(C)	BASTÃO LUSTRADO 60x60cm
(D)	BASTÃO POLIDO 60x60cm
(E)	BASTÃO ACABADO 40x60cm
(F)	BLOCO INTERMEDIÁRIO DE CONCRETO
(G)	BASTÃO LEVIGADO 60x60cm
FORRO	
(H)	FORRO METAL PLACA SEM BRANCO
(I)	FORRO FIBRA ACÚLICA COR CINZA ASFALTO SUAVEL
(J)	FORRO PVC PLACA SEM BRANCO
(K)	FORRO FIBRA ACÚLICA COR BRANCA
PAREDE	
(L)	PINTURA ACRÍLICA COM ACABAMENTO ACETINADO
(M)	CERÂMICA CLASSE A, F14 - 60x60cm COM BRANCO
(N)	PINTURA PVC FOLHA
(O)	PINTURA ACRÍLICA COM ACABAMENTO ACETINADO
(P)	TEXTURA BRANCA
(Q)	TEXTURA BRANCA
(R)	TEXTURA BRANCA
(S)	TEXTURA BRANCA
(T)	TEXTURA BRANCA
(U)	TEXTURA BRANCA
(V)	TEXTURA BRANCA
(W)	TEXTURA BRANCA
(X)	TEXTURA BRANCA
(Y)	TEXTURA BRANCA
(Z)	TEXTURA BRANCA

LEGENDA	
ÁREAS MOLHADAS	
(1)	BACIA COM CAVA ACABADA
(2)	BACIA CONVENCIONAL
(3)	BACIA CONVENCIONAL
(4)	BACIA CONVENCIONAL
(5)	BACIA CONVENCIONAL
(6)	BACIA CONVENCIONAL
(7)	BACIA CONVENCIONAL
(8)	BACIA CONVENCIONAL
(9)	BACIA CONVENCIONAL
(10)	BACIA CONVENCIONAL
(11)	BACIA CONVENCIONAL
(12)	BACIA CONVENCIONAL
(13)	BACIA CONVENCIONAL
(14)	BACIA CONVENCIONAL
(15)	BACIA CONVENCIONAL
(16)	BACIA CONVENCIONAL
(17)	BACIA CONVENCIONAL
(18)	BACIA CONVENCIONAL
(19)	BACIA CONVENCIONAL
(20)	BACIA CONVENCIONAL
(21)	BACIA CONVENCIONAL
(22)	BACIA CONVENCIONAL
(23)	BACIA CONVENCIONAL
(24)	BACIA CONVENCIONAL
(25)	BACIA CONVENCIONAL
(26)	BACIA CONVENCIONAL
(27)	BACIA CONVENCIONAL
(28)	BACIA CONVENCIONAL
(29)	BACIA CONVENCIONAL
(30)	BACIA CONVENCIONAL
(31)	BACIA CONVENCIONAL
(32)	BACIA CONVENCIONAL
(33)	BACIA CONVENCIONAL
(34)	BACIA CONVENCIONAL
(35)	BACIA CONVENCIONAL
(36)	BACIA CONVENCIONAL
(37)	BACIA CONVENCIONAL
(38)	BACIA CONVENCIONAL
(39)	BACIA CONVENCIONAL
(40)	BACIA CONVENCIONAL
(41)	BACIA CONVENCIONAL
(42)	BACIA CONVENCIONAL
(43)	BACIA CONVENCIONAL
(44)	BACIA CONVENCIONAL
(45)	BACIA CONVENCIONAL
(46)	BACIA CONVENCIONAL
(47)	BACIA CONVENCIONAL
(48)	BACIA CONVENCIONAL
(49)	BACIA CONVENCIONAL
(50)	BACIA CONVENCIONAL
(51)	BACIA CONVENCIONAL
(52)	BACIA CONVENCIONAL
(53)	BACIA CONVENCIONAL
(54)	BACIA CONVENCIONAL
(55)	BACIA CONVENCIONAL
(56)	BACIA CONVENCIONAL
(57)	BACIA CONVENCIONAL
(58)	BACIA CONVENCIONAL
(59)	BACIA CONVENCIONAL
(60)	BACIA CONVENCIONAL
(61)	BACIA CONVENCIONAL
(62)	BACIA CONVENCIONAL
(63)	BACIA CONVENCIONAL
(64)	BACIA CONVENCIONAL
(65)	BACIA CONVENCIONAL
(66)	BACIA CONVENCIONAL
(67)	BACIA CONVENCIONAL
(68)	BACIA CONVENCIONAL
(69)	BACIA CONVENCIONAL
(70)	BACIA CONVENCIONAL
(71)	BACIA CONVENCIONAL
(72)	BACIA CONVENCIONAL
(73)	BACIA CONVENCIONAL
(74)	BACIA CONVENCIONAL
(75)	BACIA CONVENCIONAL
(76)	BACIA CONVENCIONAL
(77)	BACIA CONVENCIONAL
(78)	BACIA CONVENCIONAL
(79)	BACIA CONVENCIONAL
(80)	BACIA CONVENCIONAL
(81)	BACIA CONVENCIONAL
(82)	BACIA CONVENCIONAL
(83)	BACIA CONVENCIONAL
(84)	BACIA CONVENCIONAL
(85)	BACIA CONVENCIONAL
(86)	BACIA CONVENCIONAL
(87)	BACIA CONVENCIONAL
(88)	BACIA CONVENCIONAL
(89)	BACIA CONVENCIONAL
(90)	BACIA CONVENCIONAL
(91)	BACIA CONVENCIONAL
(92)	BACIA CONVENCIONAL
(93)	BACIA CONVENCIONAL
(94)	BACIA CONVENCIONAL
(95)	BACIA CONVENCIONAL
(96)	BACIA CONVENCIONAL
(97)	BACIA CONVENCIONAL
(98)	BACIA CONVENCIONAL
(99)	BACIA CONVENCIONAL
(100)	BACIA CONVENCIONAL

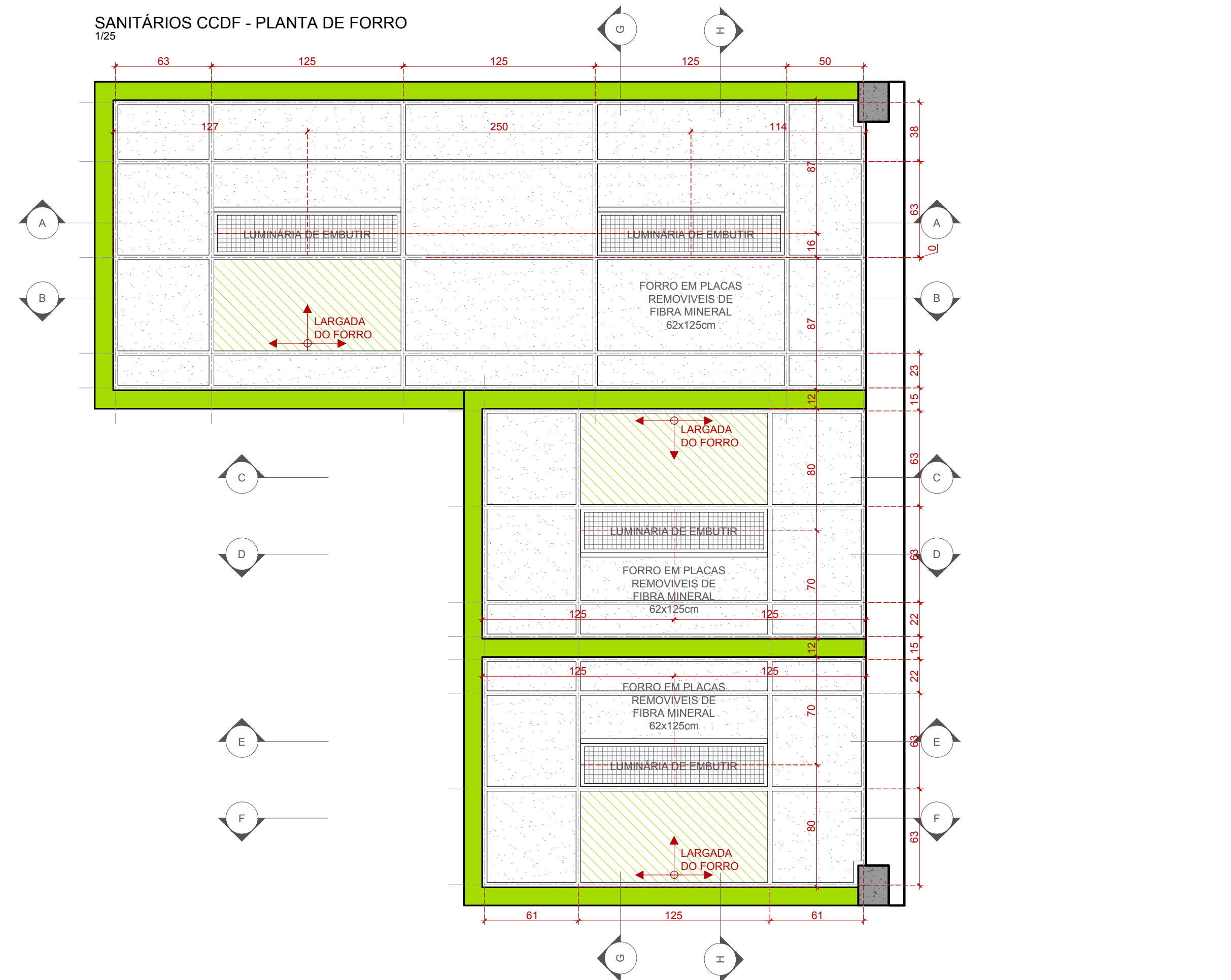
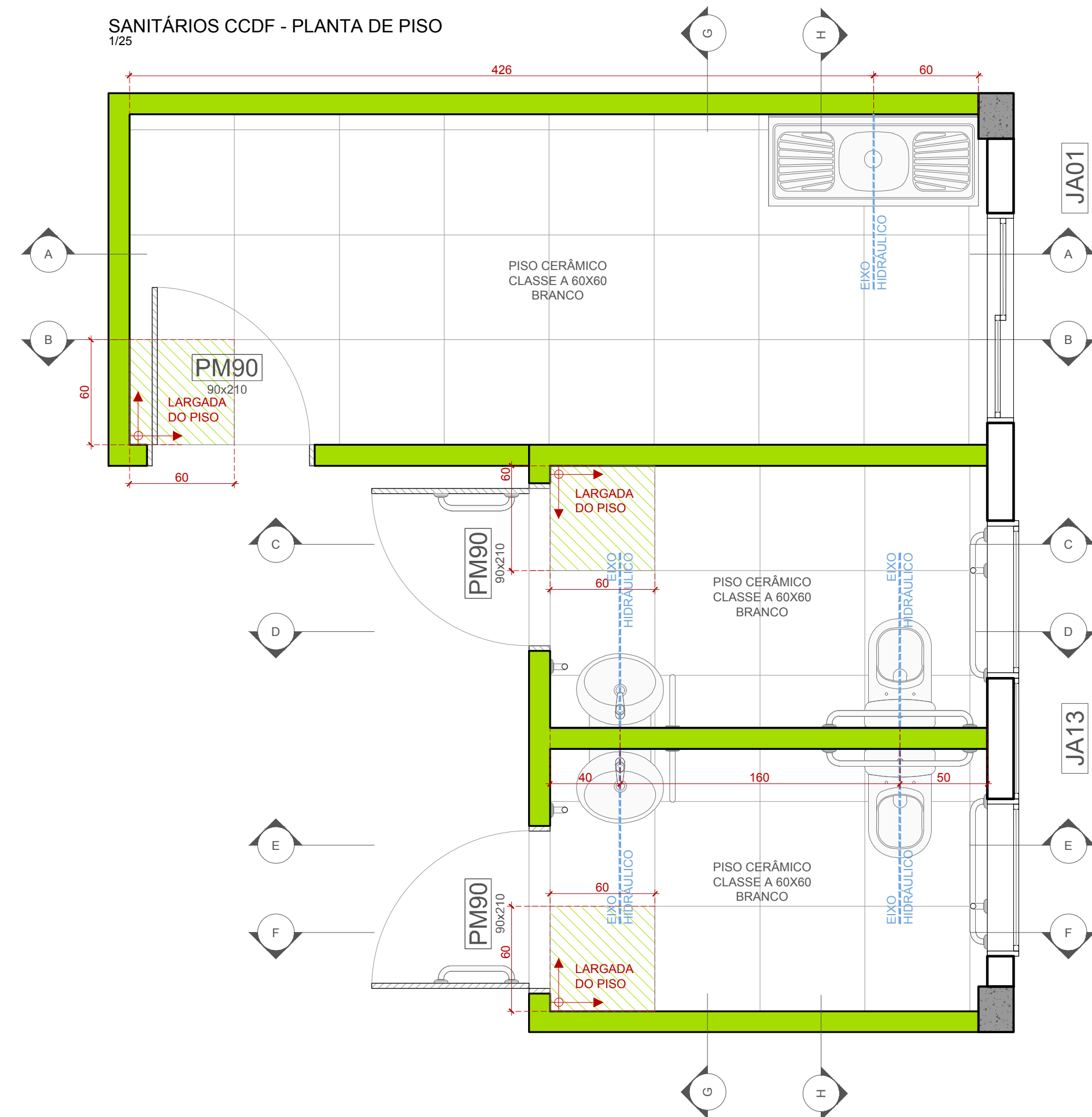
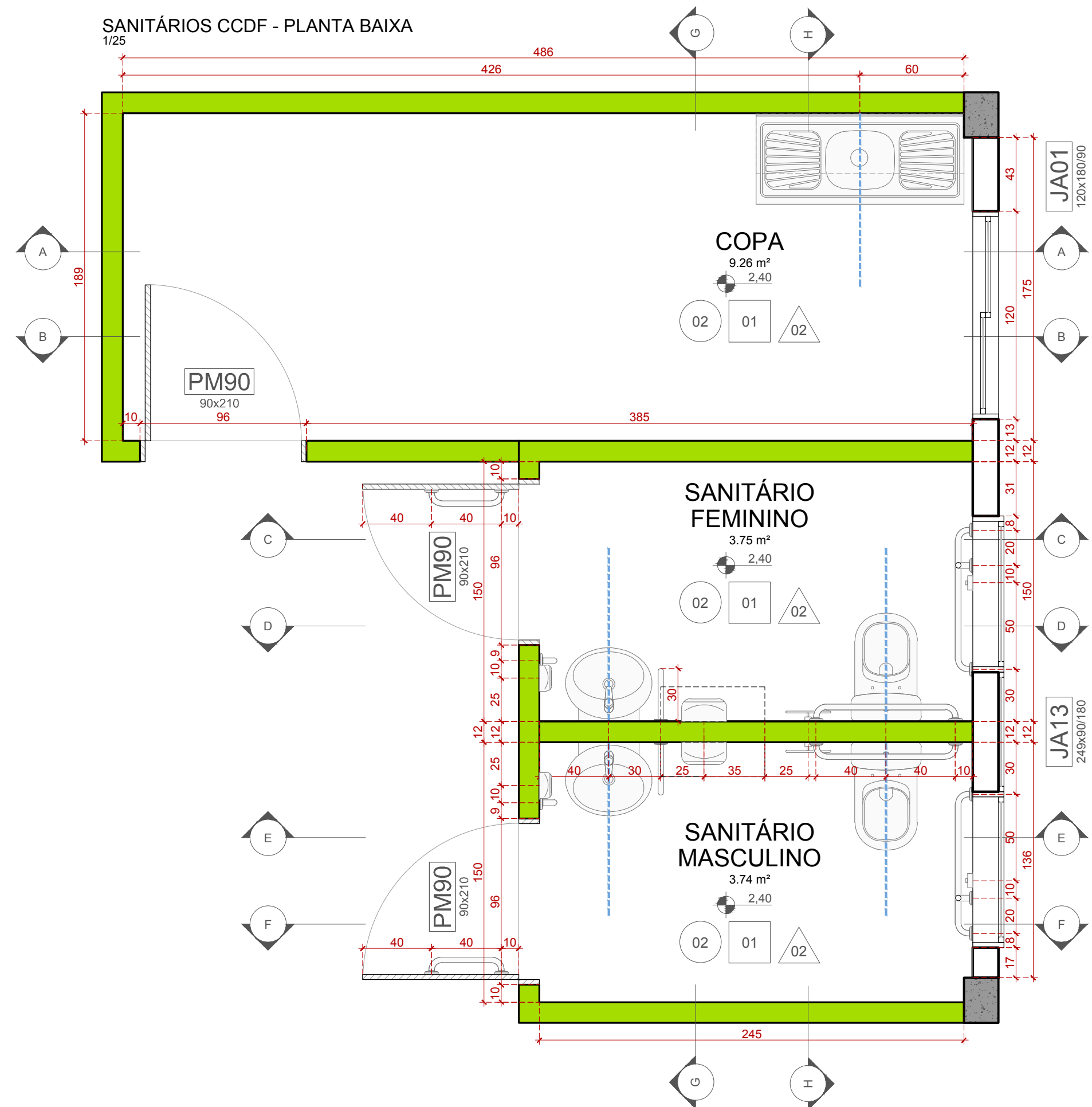


1) QUALQUER ALTERAÇÃO DE ALVENARIA, ESQUADRIAÇÃO, ACABAMENTO EM GERAL DEVE SER CONFIRMADA PELA EQUIPE DE PROJETO.  
 2) CONFERIR MEDIDA NO LOCAL OS PROJETOS EXECUTIVOS DE FABRICAÇÃO E MONTAGEM DEVERÃO SER ADEQUADOS AOS LEVANTAMENTOS "IN LOCO".  
 3) EM CASO DE DIVERGÊNCIA ENTRE O PROJETO EXECUTIVO E O QUE FOR ENCONTRADO NO LOCAL, O PROJETO EXECUTIVO DEVERÁ SER ADEQUADO À REALIDADE ENCONTRADA.  
 4) PARA A EXECUÇÃO DE OBRA, O CONTRATADO DEVERÁ ENTREGAR ÀS AUTORIDADES COMPETENTES TODA A DOCUMENTAÇÃO DE PROJETO E DE EXECUÇÃO.  
 5) O CONTRATADO DEVERÁ ENTREGAR ÀS AUTORIDADES COMPETENTES TODA A DOCUMENTAÇÃO DE PROJETO E DE EXECUÇÃO, EM DUPLA, EM FOLHA A4, COM O CONTHELO DE PROTEÇÃO UV, EM QUANTIDADE DE 10 (DEZ) EXEMPLARES.  
 6) O CONTRATADO DEVERÁ ENTREGAR ÀS AUTORIDADES COMPETENTES TODA A DOCUMENTAÇÃO DE PROJETO E DE EXECUÇÃO, EM DUPLA, EM FOLHA A4, COM O CONTHELO DE PROTEÇÃO UV, EM QUANTIDADE DE 10 (DEZ) EXEMPLARES.  
 7) O CONTRATADO DEVERÁ ENTREGAR ÀS AUTORIDADES COMPETENTES TODA A DOCUMENTAÇÃO DE PROJETO E DE EXECUÇÃO, EM DUPLA, EM FOLHA A4, COM O CONTHELO DE PROTEÇÃO UV, EM QUANTIDADE DE 10 (DEZ) EXEMPLARES.  
 8) O CONTRATADO DEVERÁ ENTREGAR ÀS AUTORIDADES COMPETENTES TODA A DOCUMENTAÇÃO DE PROJETO E DE EXECUÇÃO, EM DUPLA, EM FOLHA A4, COM O CONTHELO DE PROTEÇÃO UV, EM QUANTIDADE DE 10 (DEZ) EXEMPLARES.  
 9) O CONTRATADO DEVERÁ ENTREGAR ÀS AUTORIDADES COMPETENTES TODA A DOCUMENTAÇÃO DE PROJETO E DE EXECUÇÃO, EM DUPLA, EM FOLHA A4, COM O CONTHELO DE PROTEÇÃO UV, EM QUANTIDADE DE 10 (DEZ) EXEMPLARES.  
 10) O CONTRATADO DEVERÁ ENTREGAR ÀS AUTORIDADES COMPETENTES TODA A DOCUMENTAÇÃO DE PROJETO E DE EXECUÇÃO, EM DUPLA, EM FOLHA A4, COM O CONTHELO DE PROTEÇÃO UV, EM QUANTIDADE DE 10 (DEZ) EXEMPLARES.

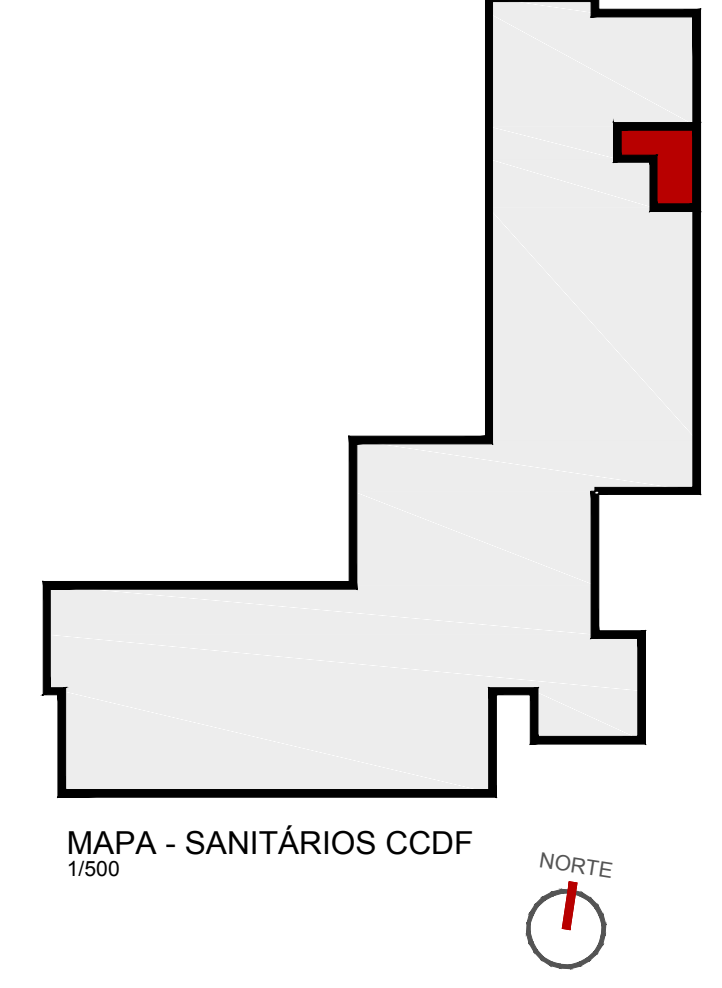
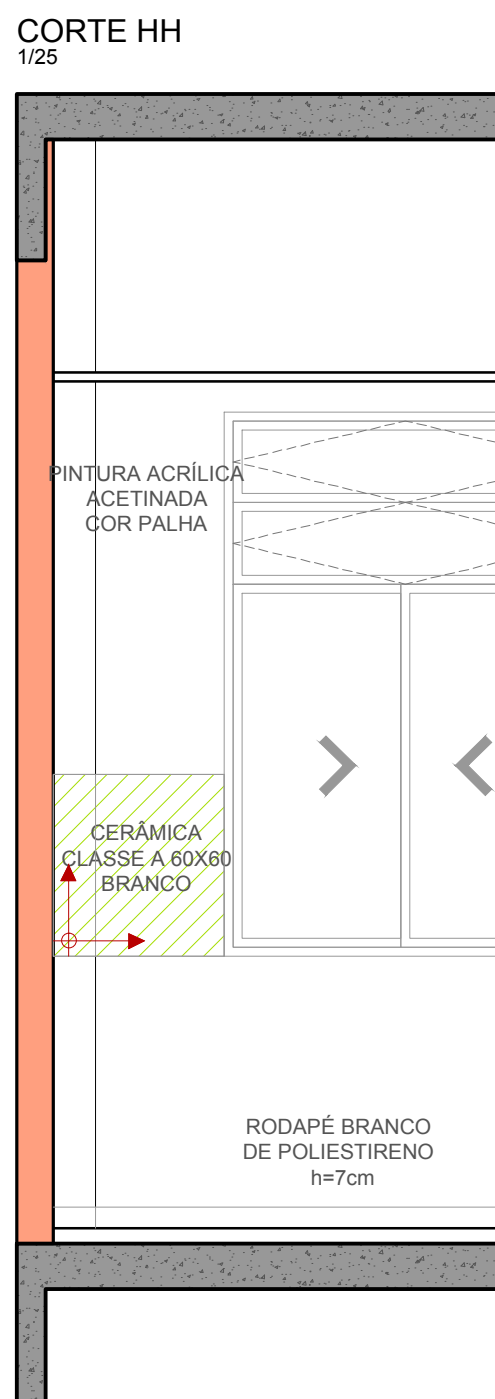
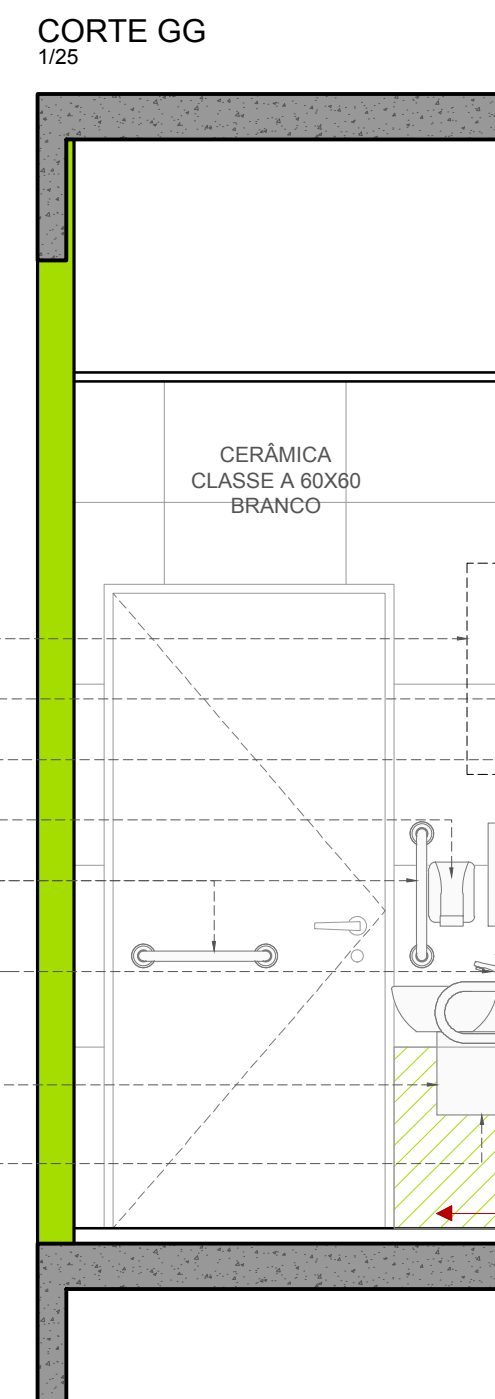
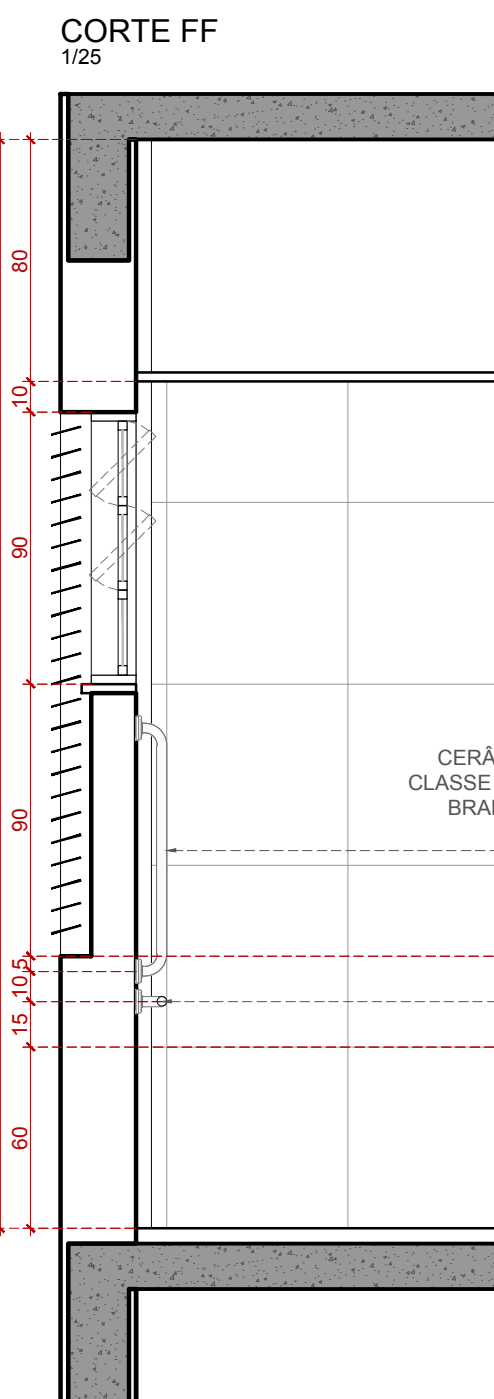
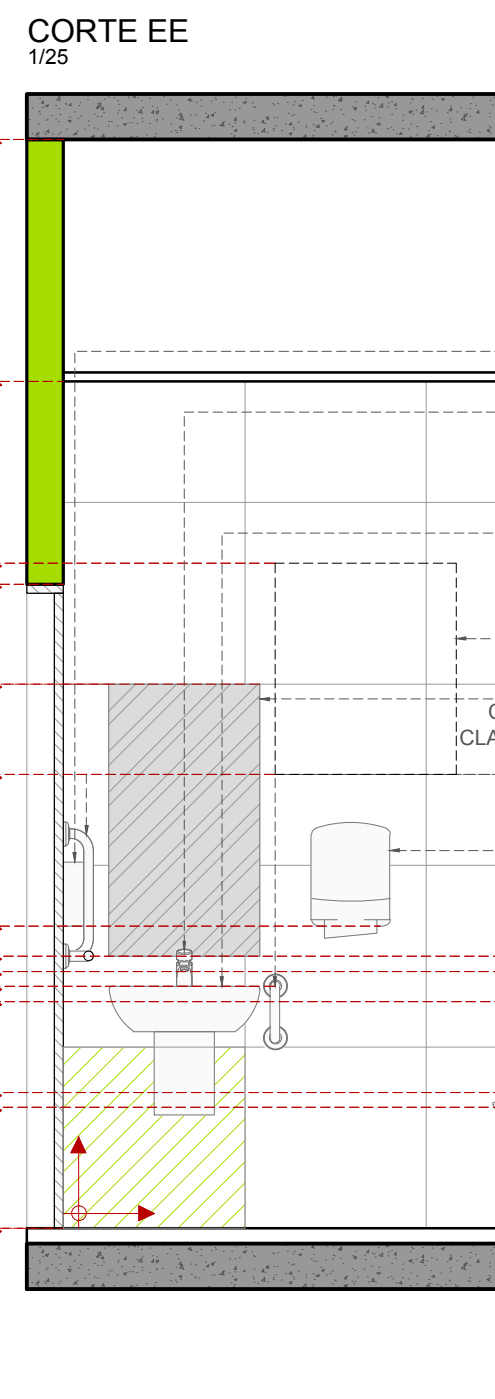
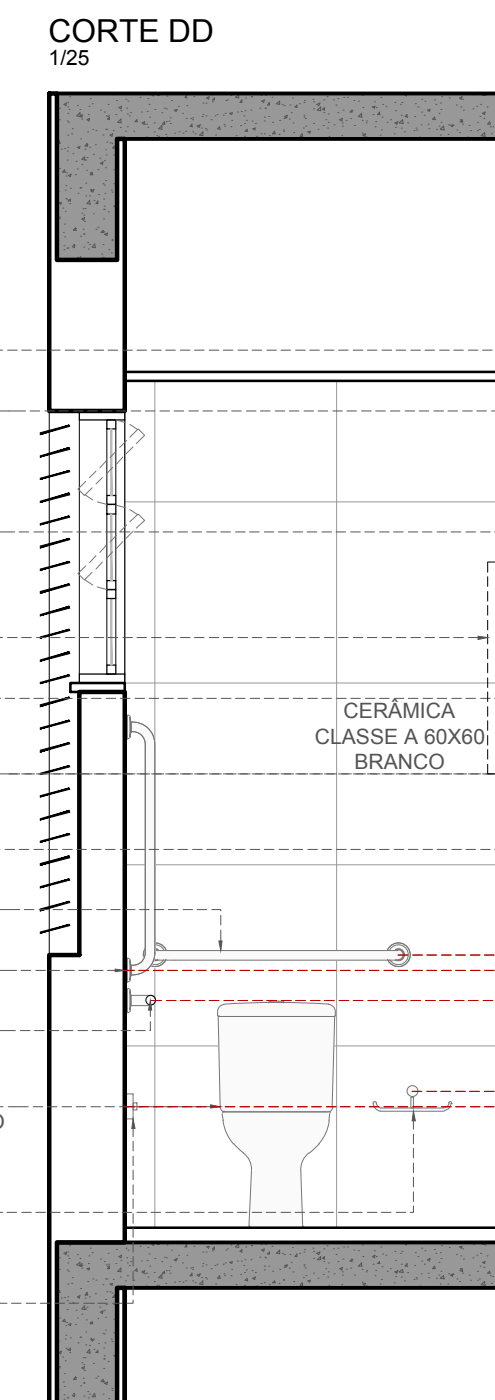
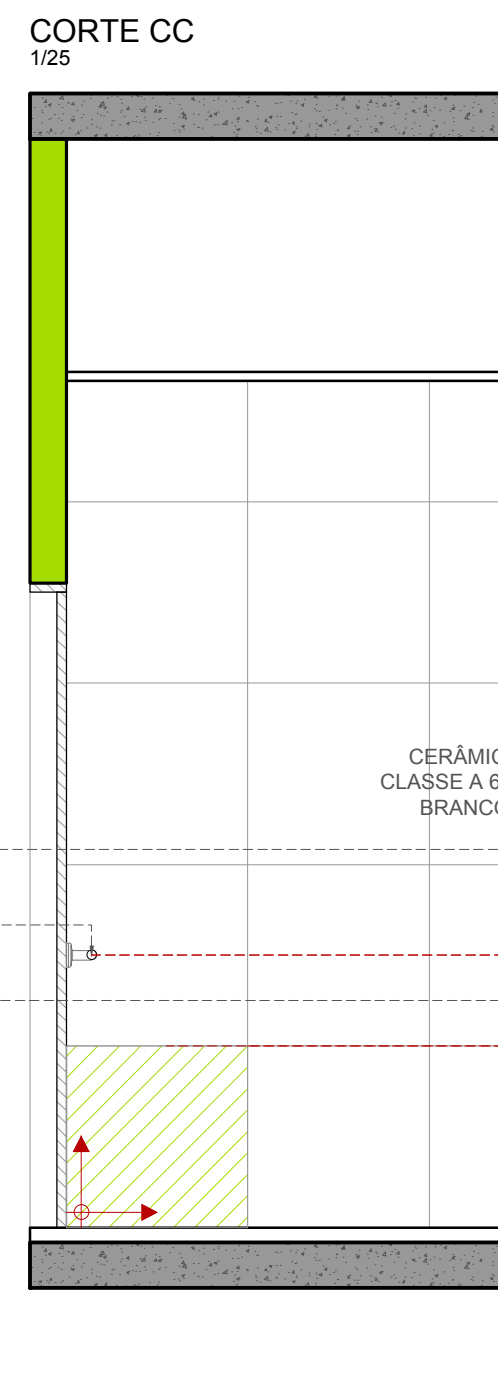
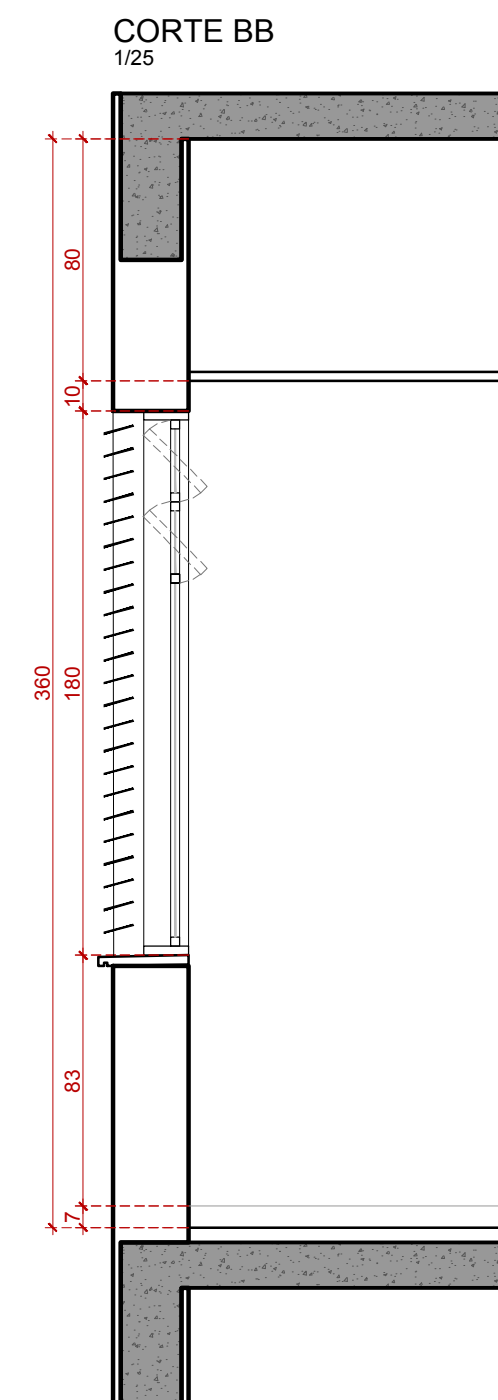
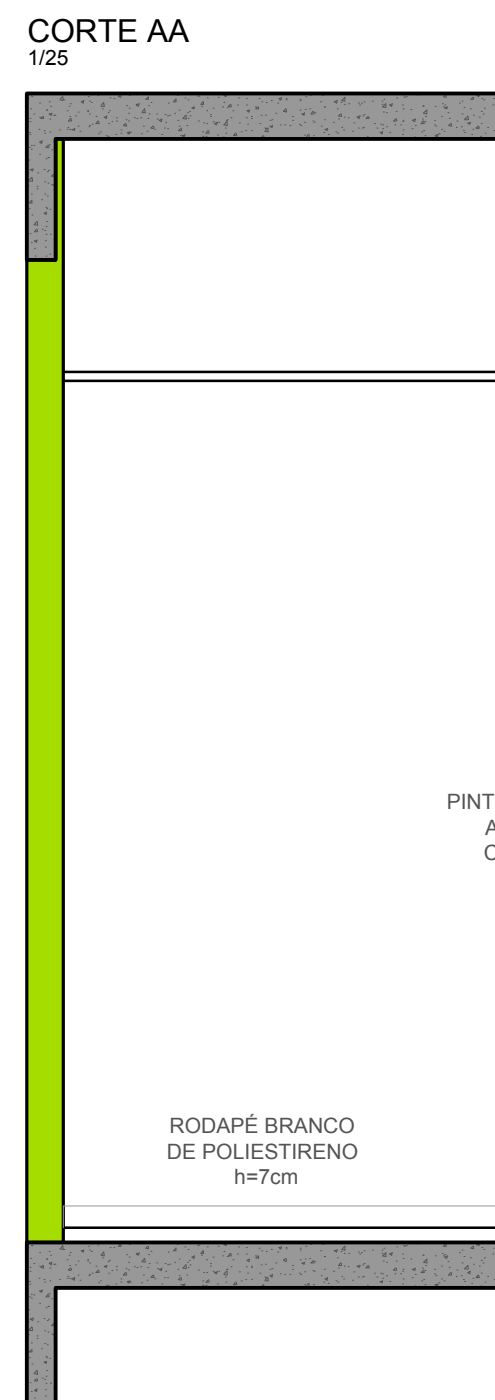
REVISÃO	Nº	DATA	ANOTAÇÃO
REVISÃO	07	22/06/2018	REVISÃO ATENDENDO SOLICITAÇÃO TRT DE 22/06/2018
REVISÃO	06	21/06/2018	REVISÃO ATENDENDO SOLICITAÇÃO TRT DE 18/06/2018
REVISÃO	05	15/06/2018	REVISÃO ATENDENDO SOLICITAÇÃO TRT DE 08/06/2018
REVISÃO	04	11/05/2018	REVISÃO ATENDENDO SOLICITAÇÃO TRT DE 10/05/2018
REVISÃO	03	13/03/2018	REVISÃO ATENDENDO APONTAMENTOS DE 15/02/2018
REVISÃO	02	19/02/2018	REVISÃO ATENDENDO APONTAMENTOS DE 05/02/2018
EMISSÃO INICIAL	01	18/01/2018	EMITIDO PARA COMENTÁRIOS
REVISÃO	Nº	DATA	ANOTAÇÃO

CONTRATANTE: **TRIBUNAL REGIONAL DO TRABALHO DA 4ª REGIÃO**  
 AV. PRAIA DE BELAS, 1100 - PORTO ALEGRES - BARRIO MENINO DEUS - CEP 91043-903  
 FONE: 51 328-2000  
 HOME-PAGE: <http://www.trt4.jus.br>  
 E-MAIL: [soar@trt4.gov.br](mailto:soar@trt4.gov.br) (Serviço de Engenharia e Arquitetura)

CONTRATADA		SANTINI E ROCHA ARQUITETOS SOCIEDADE SIMPLES LTDA	
AV. PRAIA DE BELAS, 1100 - PORTO ALEGRES - BARRIO MENINO DEUS - CEP 91043-903 FONE: 51 328-2000 HOME-PAGE: <a href="http://www.trt4.jus.br">http://www.trt4.jus.br</a> E-MAIL: <a href="mailto:soar@trt4.gov.br">soar@trt4.gov.br</a> (Serviço de Engenharia e Arquitetura)		RUA MOSTARDEIRO, 992 - CONJ. 03 - PORTO ALEGRES - BARRIO INDEPENDÊNCIA - CEP 91040-000 FONE: 51 3332-6911 CNPJ: 08.187.888/01-45	
COORDENADOR TÉCNICO	CICERO SANTINI E SILVA	RESPONSÁVEL TÉCNICO	CICERO SANTINI E SILVA
RESPONSÁVEL TÉCNICO	HENRIQUE ROCHA	AUTOR DO PROJETO	HENRIQUE ROCHA
RESPONSÁVEL TÉCNICO	HENRIQUE CASTELLAN COSTAMLAN	RESPONSÁVEL TÉCNICO	HENRIQUE CASTELLAN COSTAMLAN
RESPONSÁVEL TÉCNICO	SÉRGIO ELHA RAMOS	RESPONSÁVEL TÉCNICO	SÉRGIO ELHA RAMOS
OBRA	PRÉDIO DA JT DE RIO GRANDE		
ENDEREÇO	RUA CANTÃO TENENTE HETOR PEREIRA, S/N		
CONTEÚDO	VESTIÁRIOS		
DATA	29/06/2017	ESCALA	1:25
PRINCIPAIS Nº		EXE 26/38	
ARQUIVO DWG		89.05E-001-TOT.BBP	



LEGENDA	
01	UNIDADE EMPALHAÇÃO 120x120x10
02	PORTALATO CLASSE A F14 - 60x60cm COM BRANCO
03	BACALTO LUSTRADO 60x60cm
04	BACALTO POLÍDIO 60x60cm
05	BACALTO ENFIBRADO 40x40cm
06	BLOCO INTERMEDIÁRIO DE CONCRETO
07	BACALTO LEVIGADO 60x60cm
FORRO	
01	FORRO MINERAL PLACA 60x60x15cm
02	BARRAS DE APOIO DE AÇO INOX 40x40x40cm
03	FORRO PVC PLACA 60x60x15cm
04	FORRO FIBRA DE VIDRO
PAREDE	
01	PINTURA ACRÍLICA COM ACABAMENTO ACETINADO
02	FORMOSA CLASSE A F14 - 60x60cm COM BRANCO
03	PINTURA PVA FOGIDA
04	PINTURA ACRÍLICA COM ACABAMENTO ACETINADO
05	REFRIGERANTE
06	TEXTURA BRANCA
07	REFRIGERANTE
08	REFRIGERANTE
09	REFRIGERANTE
10	REFRIGERANTE
11	REFRIGERANTE
12	REFRIGERANTE
13	REFRIGERANTE
14	REFRIGERANTE
15	REFRIGERANTE
16	REFRIGERANTE
17	REFRIGERANTE
18	REFRIGERANTE
19	REFRIGERANTE
20	REFRIGERANTE
21	REFRIGERANTE
22	REFRIGERANTE
23	REFRIGERANTE
24	REFRIGERANTE
25	REFRIGERANTE
26	REFRIGERANTE
27	REFRIGERANTE
28	REFRIGERANTE
29	REFRIGERANTE
30	REFRIGERANTE
31	REFRIGERANTE
32	REFRIGERANTE
33	REFRIGERANTE
34	REFRIGERANTE
35	REFRIGERANTE
36	REFRIGERANTE
37	REFRIGERANTE
38	REFRIGERANTE
39	REFRIGERANTE
40	REFRIGERANTE
41	REFRIGERANTE
42	REFRIGERANTE
43	REFRIGERANTE
44	REFRIGERANTE
45	REFRIGERANTE
46	REFRIGERANTE
47	REFRIGERANTE
48	REFRIGERANTE
49	REFRIGERANTE
50	REFRIGERANTE
51	REFRIGERANTE
52	REFRIGERANTE
53	REFRIGERANTE
54	REFRIGERANTE
55	REFRIGERANTE
56	REFRIGERANTE
57	REFRIGERANTE
58	REFRIGERANTE
59	REFRIGERANTE
60	REFRIGERANTE
61	REFRIGERANTE
62	REFRIGERANTE
63	REFRIGERANTE
64	REFRIGERANTE
65	REFRIGERANTE
66	REFRIGERANTE
67	REFRIGERANTE
68	REFRIGERANTE
69	REFRIGERANTE
70	REFRIGERANTE
71	REFRIGERANTE
72	REFRIGERANTE
73	REFRIGERANTE
74	REFRIGERANTE
75	REFRIGERANTE
76	REFRIGERANTE
77	REFRIGERANTE
78	REFRIGERANTE
79	REFRIGERANTE
80	REFRIGERANTE
81	REFRIGERANTE
82	REFRIGERANTE
83	REFRIGERANTE
84	REFRIGERANTE
85	REFRIGERANTE
86	REFRIGERANTE
87	REFRIGERANTE
88	REFRIGERANTE
89	REFRIGERANTE
90	REFRIGERANTE
91	REFRIGERANTE
92	REFRIGERANTE
93	REFRIGERANTE
94	REFRIGERANTE
95	REFRIGERANTE
96	REFRIGERANTE
97	REFRIGERANTE
98	REFRIGERANTE
99	REFRIGERANTE
100	REFRIGERANTE

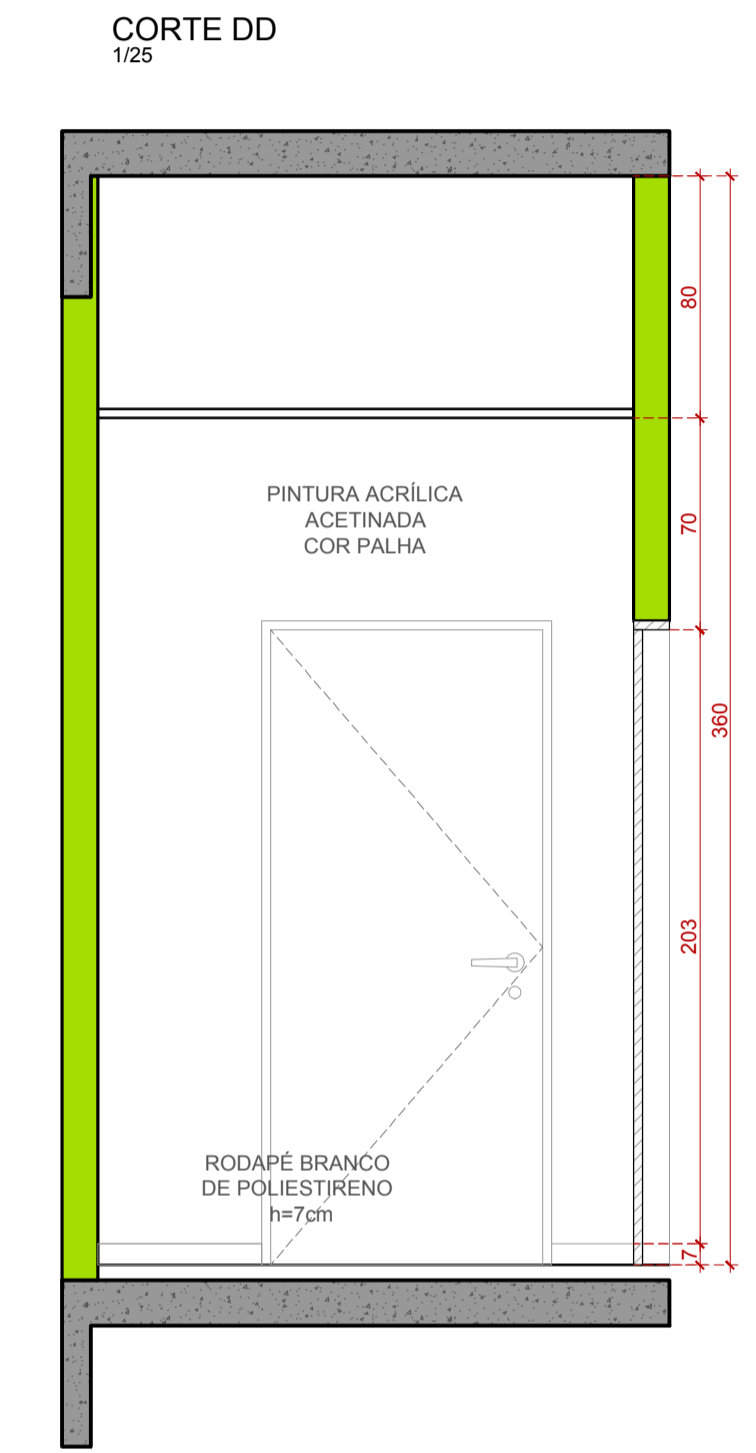
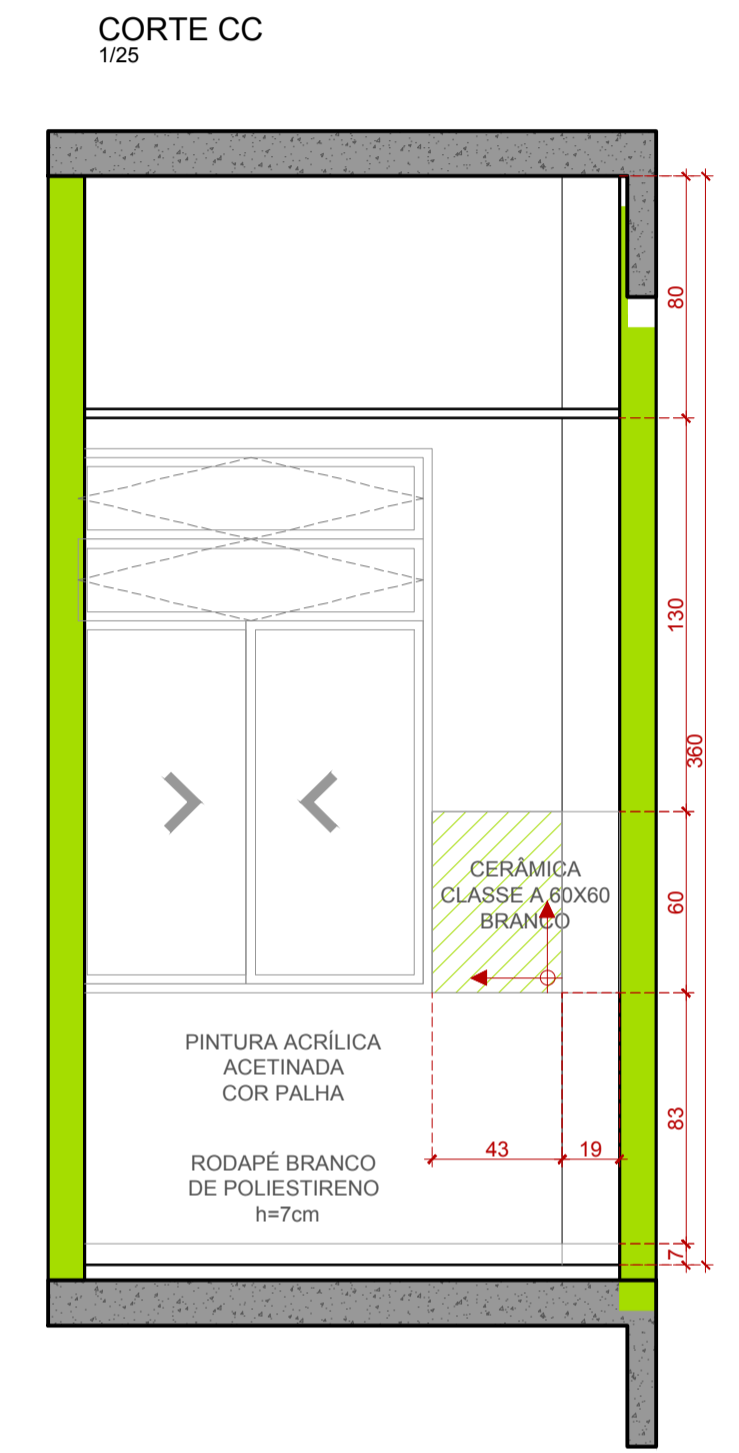

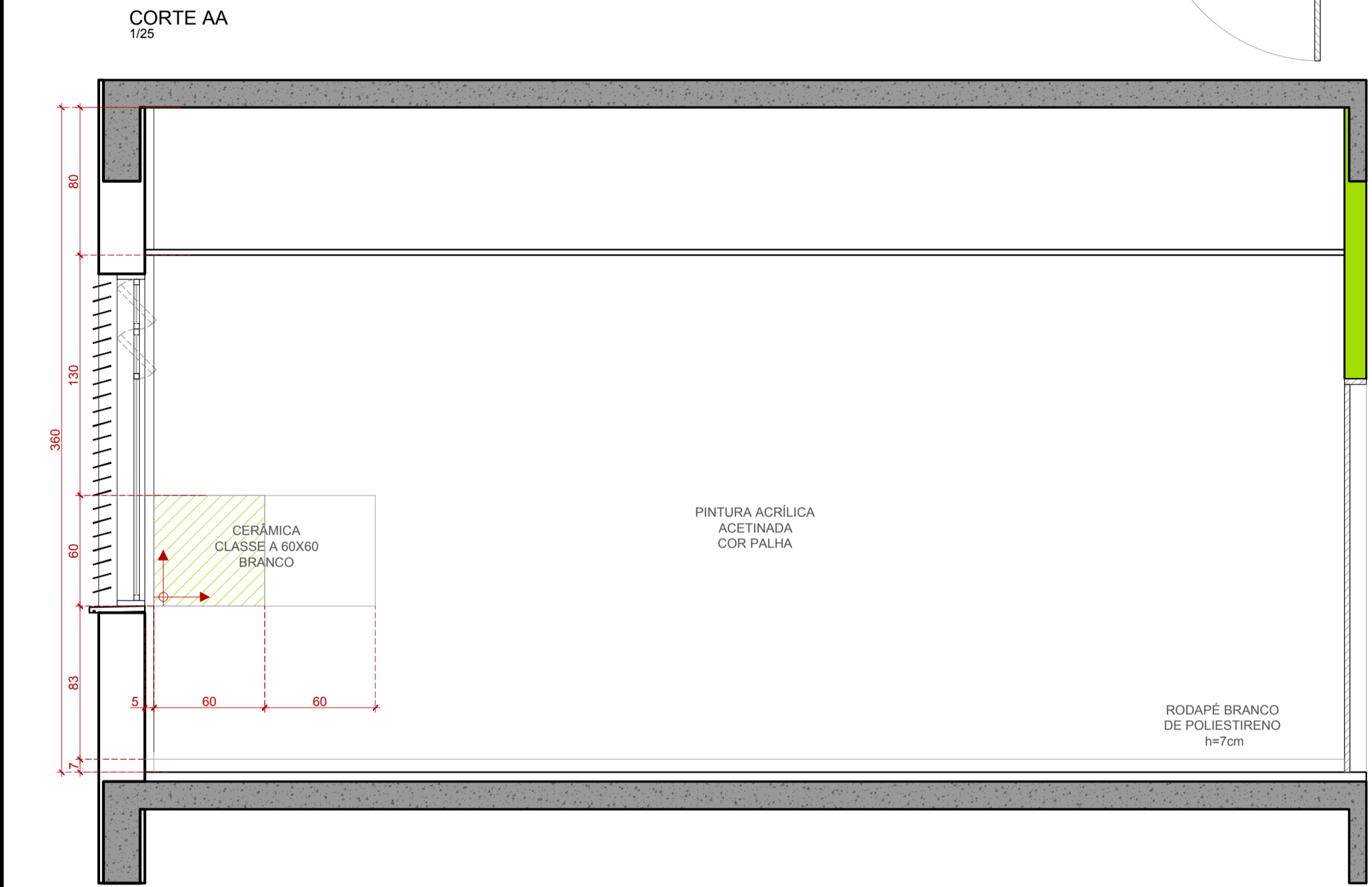
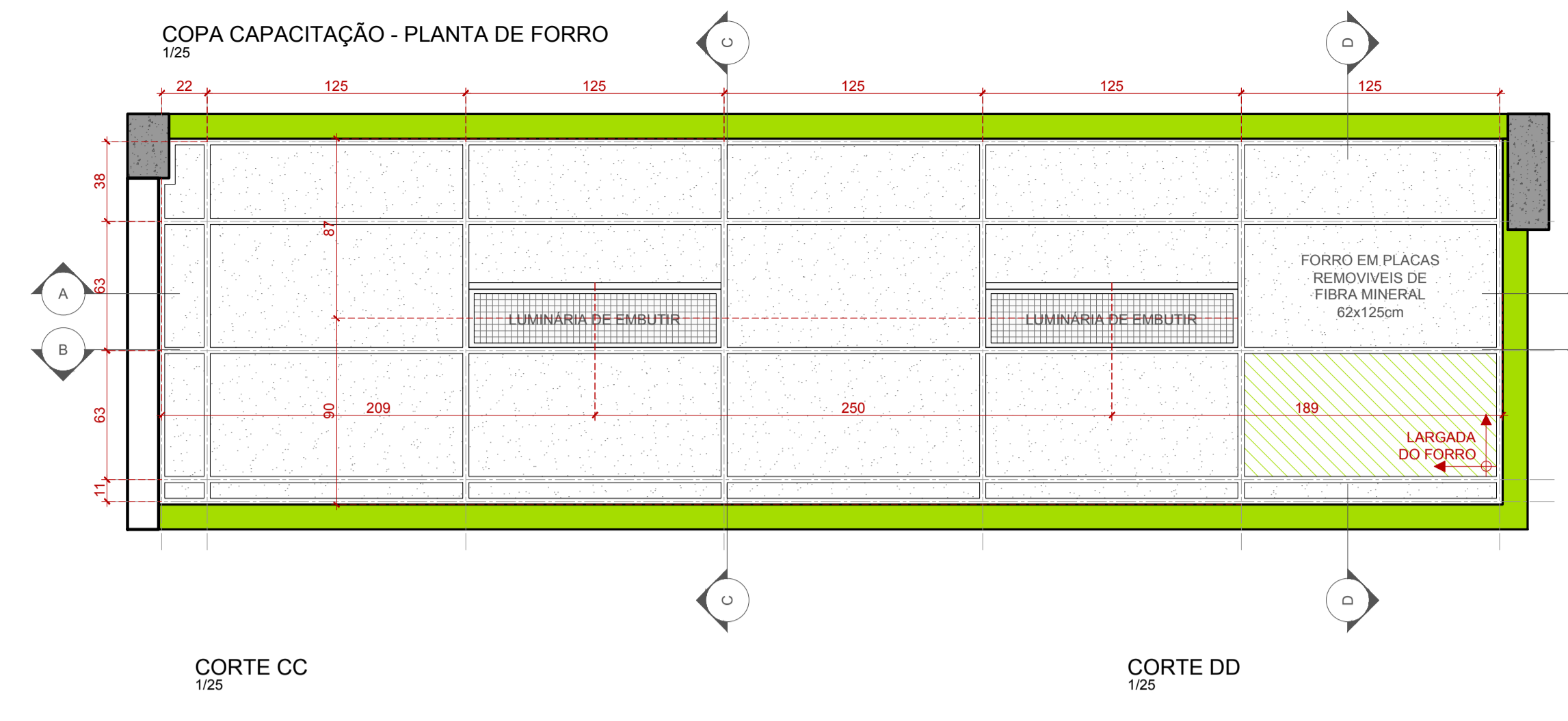
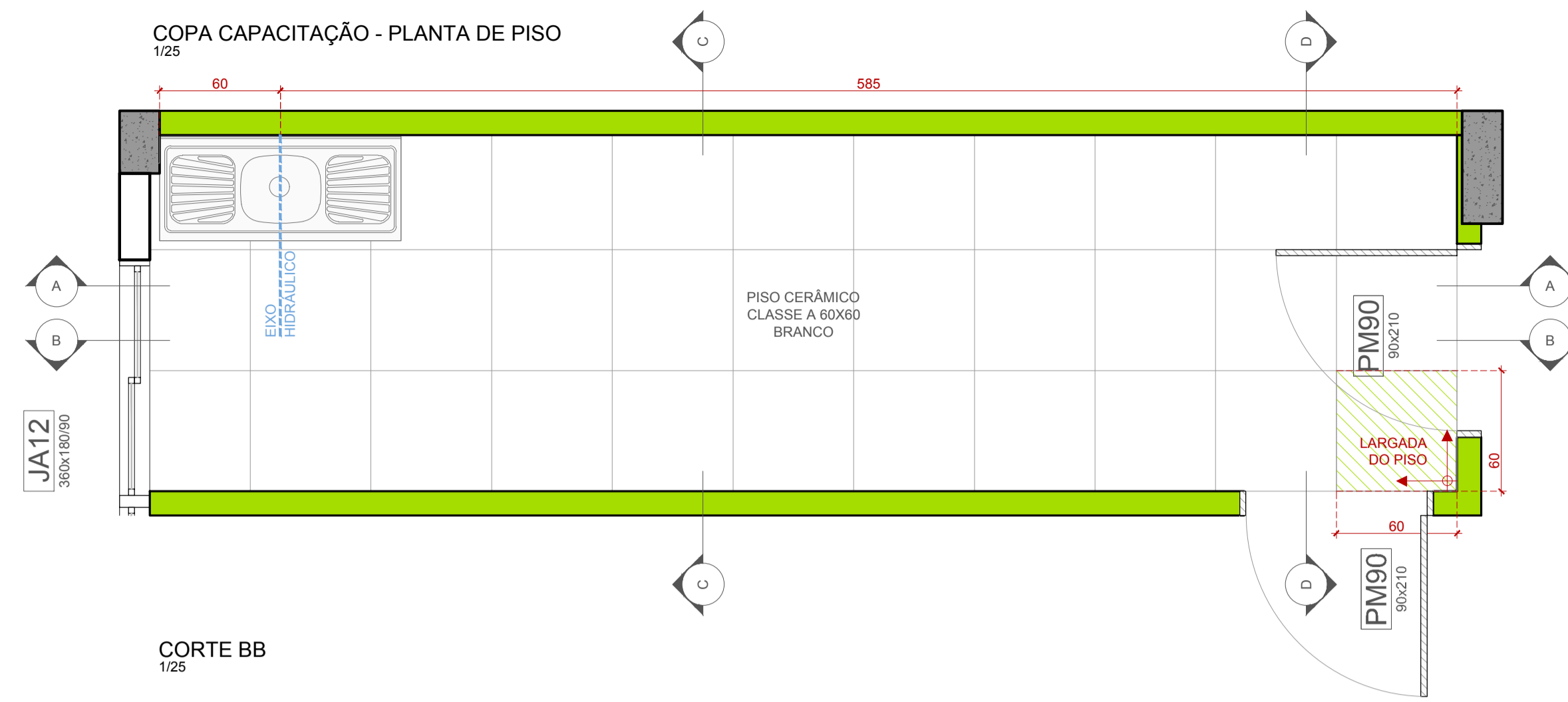
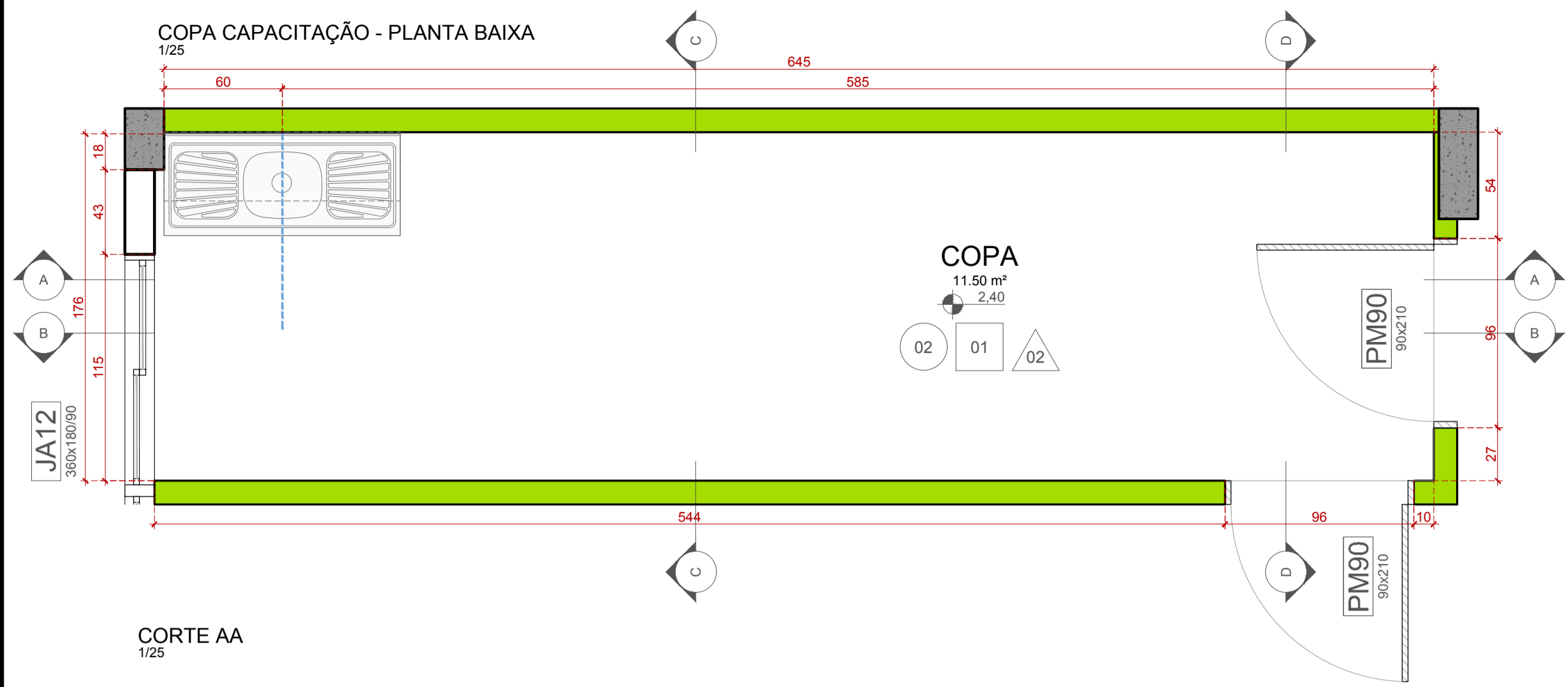


1 - QUALQUER ALTERAÇÃO DE ALVENARIA, ESQUADRIAÇÃO, ACABAMENTO EM GERAL DEVE SER CONFIRMADA PELO EQUIPE DE PROJETO;  
 2 - CONFERIR MEDIDA NA LOCALIDADE DOS OBJETOS DE FABRICAÇÃO E MONTAGEM ANTES DE SER ADOPTADO OS ELEMENTOS NA LOCALIDADE;  
 3 - SE O LOTE DO PROJETO FOR DE DIFERENTE NATUREZA DO LOTE DO PROJETO, DEVE SER FEITO O CANCELAMENTO DA DIFERENTE NATUREZA DO LOTE;  
 4 - SE O LOTE DO PROJETO FOR DE DIFERENTE NATUREZA DO LOTE DO PROJETO, DEVE SER FEITO O CANCELAMENTO DA DIFERENTE NATUREZA DO LOTE;  
 5 - SE O LOTE DO PROJETO FOR DE DIFERENTE NATUREZA DO LOTE DO PROJETO, DEVE SER FEITO O CANCELAMENTO DA DIFERENTE NATUREZA DO LOTE;  
 6 - SE O LOTE DO PROJETO FOR DE DIFERENTE NATUREZA DO LOTE DO PROJETO, DEVE SER FEITO O CANCELAMENTO DA DIFERENTE NATUREZA DO LOTE;  
 7 - SE O LOTE DO PROJETO FOR DE DIFERENTE NATUREZA DO LOTE DO PROJETO, DEVE SER FEITO O CANCELAMENTO DA DIFERENTE NATUREZA DO LOTE;  
 8 - SE O LOTE DO PROJETO FOR DE DIFERENTE NATUREZA DO LOTE DO PROJETO, DEVE SER FEITO O CANCELAMENTO DA DIFERENTE NATUREZA DO LOTE;  
 9 - SE O LOTE DO PROJETO FOR DE DIFERENTE NATUREZA DO LOTE DO PROJETO, DEVE SER FEITO O CANCELAMENTO DA DIFERENTE NATUREZA DO LOTE;  
 10 - SE O LOTE DO PROJETO FOR DE DIFERENTE NATUREZA DO LOTE DO PROJETO, DEVE SER FEITO O CANCELAMENTO DA DIFERENTE NATUREZA DO LOTE;

REVISÃO	Nº	DATA	ANOTAÇÃO
REVISÃO	07	22/06/2018	REVISÃO ATENDENDO SOLICITAÇÃO TRT DE 22/06/2018
REVISÃO	06	21/06/2018	REVISÃO ATENDENDO SOLICITAÇÃO TRT DE 18/06/2018
REVISÃO	05	15/06/2018	REVISÃO ATENDENDO SOLICITAÇÃO TRT DE 08/06/2018
REVISÃO	04	11/05/2018	REVISÃO ATENDENDO SOLICITAÇÃO TRT DE 10/05/2018
REVISÃO	03	13/03/2018	REVISÃO ATENDENDO APONTAMENTOS DE 15/02/2018
REVISÃO	02	19/02/2018	REVISÃO ATENDENDO APONTAMENTOS DE 05/02/2018
EMISSÃO INICIAL	01	18/01/2018	EMITIDO PARA COMENTÁRIOS

CONTRATANTE: **TRIBUNAL REGIONAL DO TRABALHO DA 4ª REGIÃO**  
 AV. PRAIA DE BELAS, 1100 - PORTO ALEGRES - BAIRRO MENINO DEUS - CEP 91011-903  
 FONE 51 328-2000  
 HOME PAGE: <http://www.trt4.jus.br>  
 E-MAIL: [soar@trt4.gov.br](mailto:soar@trt4.gov.br) (Serviço de Engenharia e Arquitetura)

CONTRATADA	RESPONSÁVEL TÉCNICO	RESPONSÁVEL FISCAL	ASSINATURA PROPRIETÁRIO
<b>SANTINI E ROCHA</b> SANTINI E ROCHA ARQUITETOS ASSOCIADOS RUA MOSTARDEIRO, 992 - CONJ. 03 - PORTO ALEGRES - BAIRRO INDEPENDÊNCIA - CEP 91040-000 FONE 51 332-4911 CNPJ Nº 18.187.889/01-45	CICERO SANTINI E SILVA HENRIQUE ROCHA HENRIQUE CASTELLAN COSTAMILAN SERGILO ELHA RAMOS	CICERO SANTINI E SILVA HENRIQUE ROCHA HENRIQUE CASTELLAN COSTAMILAN SERGILO ELHA RAMOS	CICERO SANTINI E SILVA HENRIQUE ROCHA HENRIQUE CASTELLAN COSTAMILAN SERGILO ELHA RAMOS



LEGENDA	
PISO	
(01)	VINÍLICO EM PLACAS 30x30cm x=3mm
(02)	PORCELANATO CLASSE A, PE4- 60x60cm COR BRANCO
(03)	BASALTO LUSTRADO 60x60cm
(04)	BASALTO POLIDO 60x60cm
(05)	BASALTO SERVIDO 60x60cm
(06)	BLOCO INTERTRAVADO DE CONCRETO
(07)	BASALTO LEVIGADO 60x60cm
FORRO	
(01)	FORRO MINERAL PLACAS 62x125x15cm
(02)	SEM FORRO PINTURA ACRÍLICA COR CINZA ASFALTO SUIVIL
(03)	FORRO PVC PLACAS 62x125x15cm
(04)	SEM FORRO PINTURA PVA COR BRANCA
PAREDE	
(A1)	PINTURA ACRÍLICA COM ACABAMENTO ACETINADO COR PALHA SUIVIL
(A2)	CERÂMICA CLASSE A PE4- 60x60cm COR BRANCO ATÉ O TÓRREO
(A3)	PINTURA PVA ROSA COR CINZA ASFALTO (P161) SUIVIL
(A4)	PINTURA ACRÍLICA COM ACABAMENTO ACETINADO COR VERDE RESILTA (P104) SUIVIL
(A5)	TEXTURA RIBADA REFERÊNCIA TEXTURADO RÚSTICO DA SUIVIL COR AZUL BRANCO (A152)
(A6)	TEXTURA RIBADA REFERÊNCIA TEXTURADO RÚSTICO DA SUIVIL COR CINZA ASFALTO (P161)
(A7)	PAREDES DE 10cm EM GESSO ACABADO ATÉ LAJE/VAIA DIVISÓRIA ACÉTICA COM LAJE DE BOCHA
(A8)	PAREDES DE 15cm EM ALVENARIA
(A9)	PAREDES EXTERNAS DE 20cm EM ALVENARIA

LEGENDA	
ÁREAS MOLHADAS	
(M1)	BACIA COM GAIJA ACOPADA LINA VOZDE FLUXO COR BRANCO PADRÃO REFERENCIAL DECA
(M2)	BACIA CONVENCIONAL LINA VOZDE FLUXO COR BRANCO PADRÃO REFERENCIAL DECA
(M3)	VALVULA DE DESCARGA ACABAMENTO GRANADO PADRÃO REFERENCIAL DECA
(M4)	LAVATÓRIO COLUNA SUSPÊNSIA PADRÃO REFERENCIAL DECA
(M5)	TORNEIRA COM ACABAMENTO PADRÃO PRESSÃO E TEMPERADO PADRÃO AUTOMÁTICO EM AÇO INOX
(M6)	BARRA DE APOIO DE AÇO INOX 80x80
(M7)	BARRA DE APOIO DE AÇO INOX 40x80
(M8)	BARRA DE APOIO DE AÇO INOX 40x80 DOIS PONTOS DE FIXAÇÃO
(M9)	TOALHEIRO DE PLÁSTICO PADRÃO REF. JOEL LIMA BRANCA COD. AT 00100
(M10)	SABONETEIRA PLÁSTICA PADRÃO REF. JOEL LIMA MODELO POPULAR
(M11)	PARELHEIRA DE PLÁSTICO PADRÃO REF. JOEL LIMA BRANCA COD. AE 005
(M12)	PARELHEIRA DURA HOTEL PADRÃO REF. DECA COD. 2003 CFLX
(M13)	ESPALHO NATURAL 30x30 ESPALHO LANCADA RETA COLADO SUIVIL
(M14)	ALARME DE EMERGENCIA AUDIO VISUAL SEM FIO PADRÃO REF. TOTAL ACESIBILIDADE COD. 115
(M15)	CHAVEIRO REF. DECA OREAM
(M16)	BANCO ARTICULADO PARA BANHO DE PESSOAS REF. PROFILUX 53.003

EM QUALQUER TERMO DE ALVENARIAS, ESQUADRIAS, ACABAMENTO EM GESSO, DEVE SER CONFERIDO PELA EQUIPE DE PROJETO, OS CONFERIMENTOS NO LOCAL, OS PROJETOS EXECUTIVOS DE FABRICAÇÃO E MONTAGEM DEVEM SER ADEQUADOS AOS LEVANTAMENTOS "IN LOCO" OS SEUS DESENVOLVIMENTOS E BASE PARA DESENVOLVIMENTO DE OUTROS PROJETOS, NÃO É VALÍDAS PARA A EXECUÇÃO DA OBRA SEM A CONCORDANCIA DA SANTINI E ROCHA ARQUITETOS E A LIBERACAO DA EQUIPE TECNICA DO TRIBUNAL, RESERVAR DO TRABALHO. OBRIGACAO DA EQUIPE DE PROJETO E A VERIFICACAO DE CALCULO ESTRUTURAL E/OU DE OBRAS DE ENFERMEIRIA, FORNECEDORA A REPRESENTACAO DE UM PROJETO DE FABRICAÇÃO, DESENHOS E CALCULOS, COMO DIMENSIONAMENTO FINAL DE TODOS OS COMPONENTES. (ESPAÇO RESERVADO PARA OS CARIMBOS)

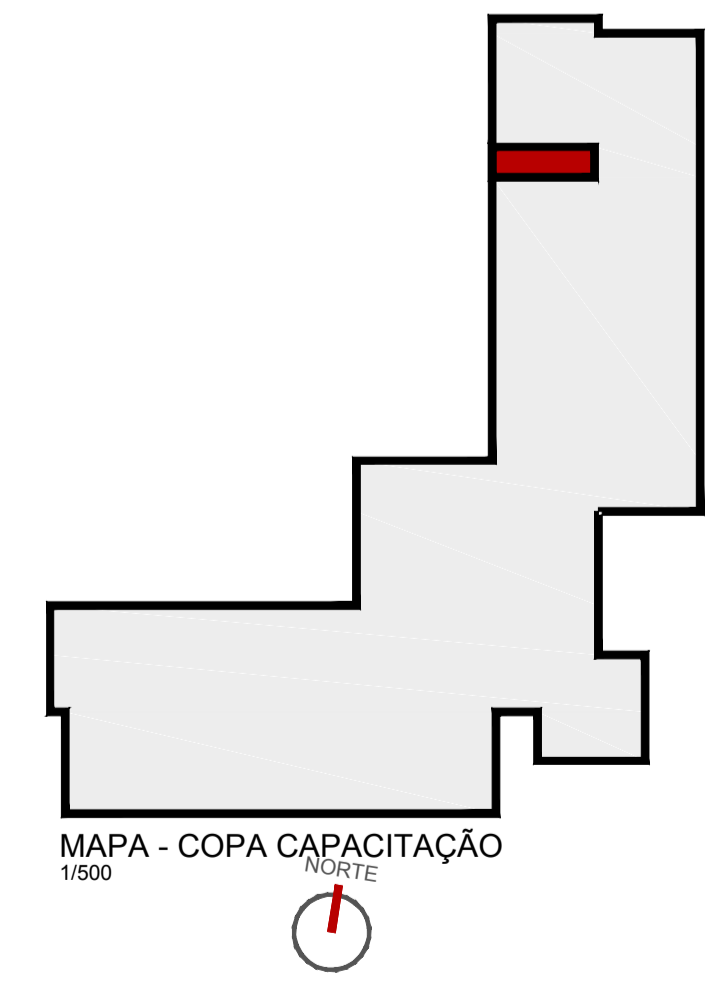
REVISÃO	Nº	DATA	ANOTAÇÃO
REVISÃO	07	22/06/2018	REVISÃO ATENDENDO SOLICITAÇÃO TRT DE 22/06/2018
REVISÃO	06	21/06/2018	REVISÃO ATENDENDO SOLICITAÇÃO TRT DE 18/06/2018
REVISÃO	05	15/06/2018	REVISÃO ATENDENDO SOLICITAÇÃO TRT DE 08/06/2018
REVISÃO	04	11/05/2018	REVISÃO ATENDENDO SOLICITAÇÃO TRT DE 10/05/2018
REVISÃO	03	13/03/2018	REVISÃO ATENDENDO APONTAMENTOS DE 15/02/2018
REVISÃO	02	19/02/2018	REVISÃO ATENDENDO APONTAMENTOS DE 05/02/2018
EMISSÃO INICIAL	01	18/01/2018	EMITIDO PARA COMENTÁRIOS

CONTRATANTE  
**TRIBUNAL REGIONAL DO TRABALHO DA 4ª REGIÃO**  
 AV. PRAIA DE BELAS, 1100 - PORTO ALEGRE/RS - BAIRRO MENINO DEUS - CEP 90110-903  
 FONE 051 3255-2000  
 HOME-PAGE: <http://www.trt4.jus.br>  
 E-MAIL: [searq@trt4.gov.br](mailto:searq@trt4.gov.br) (Serviço de Engenharia e Arquitetura)

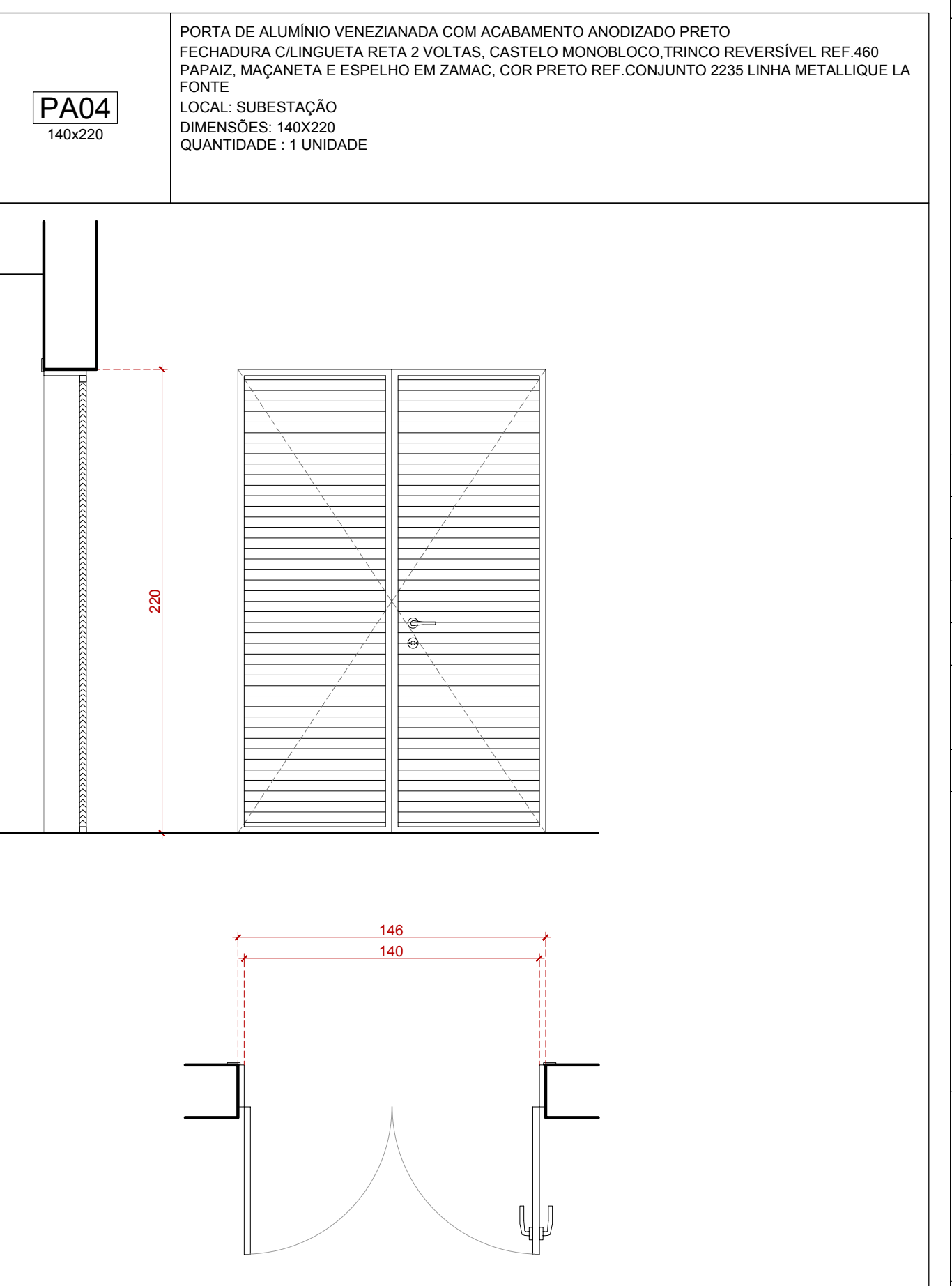
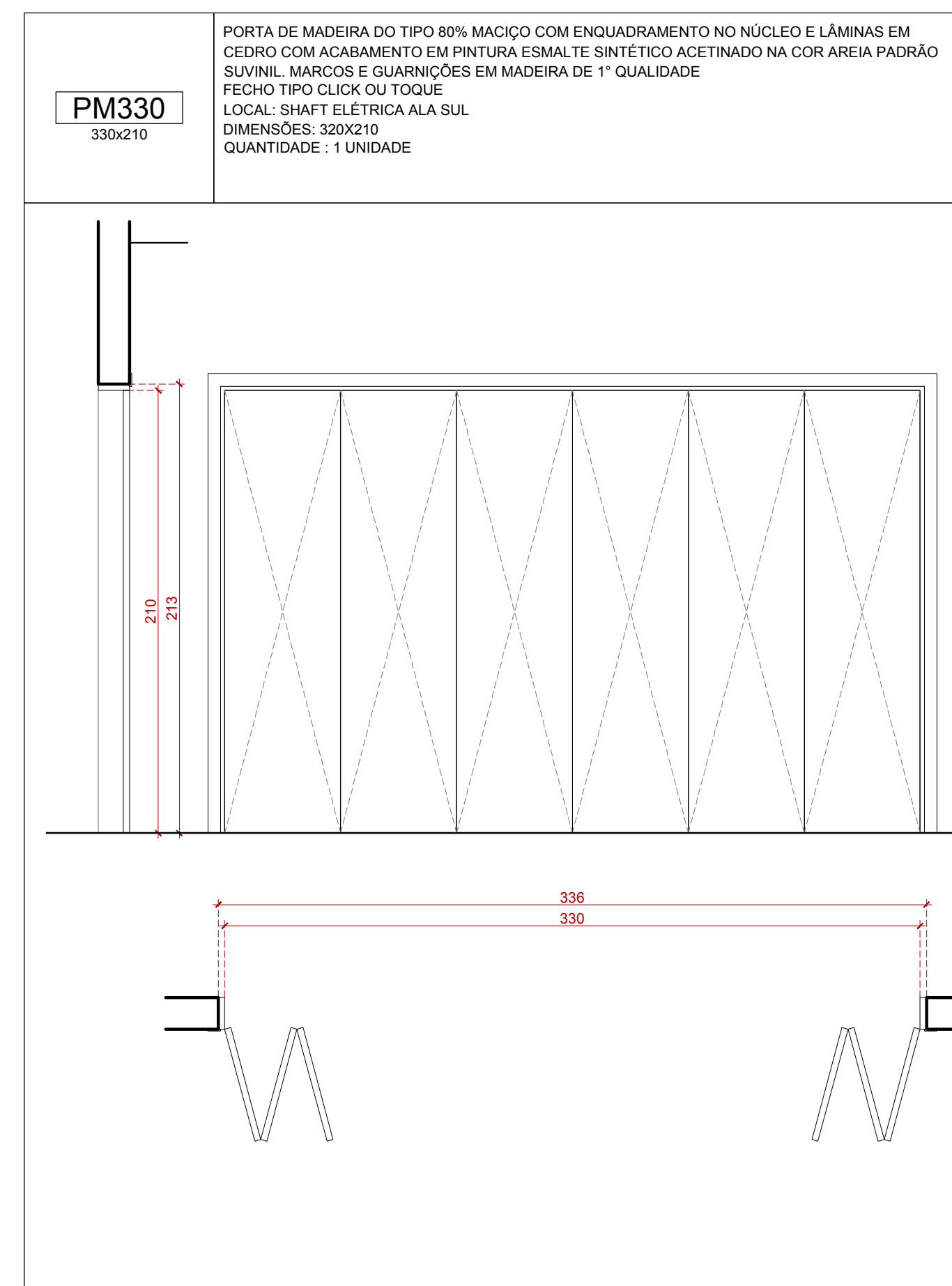
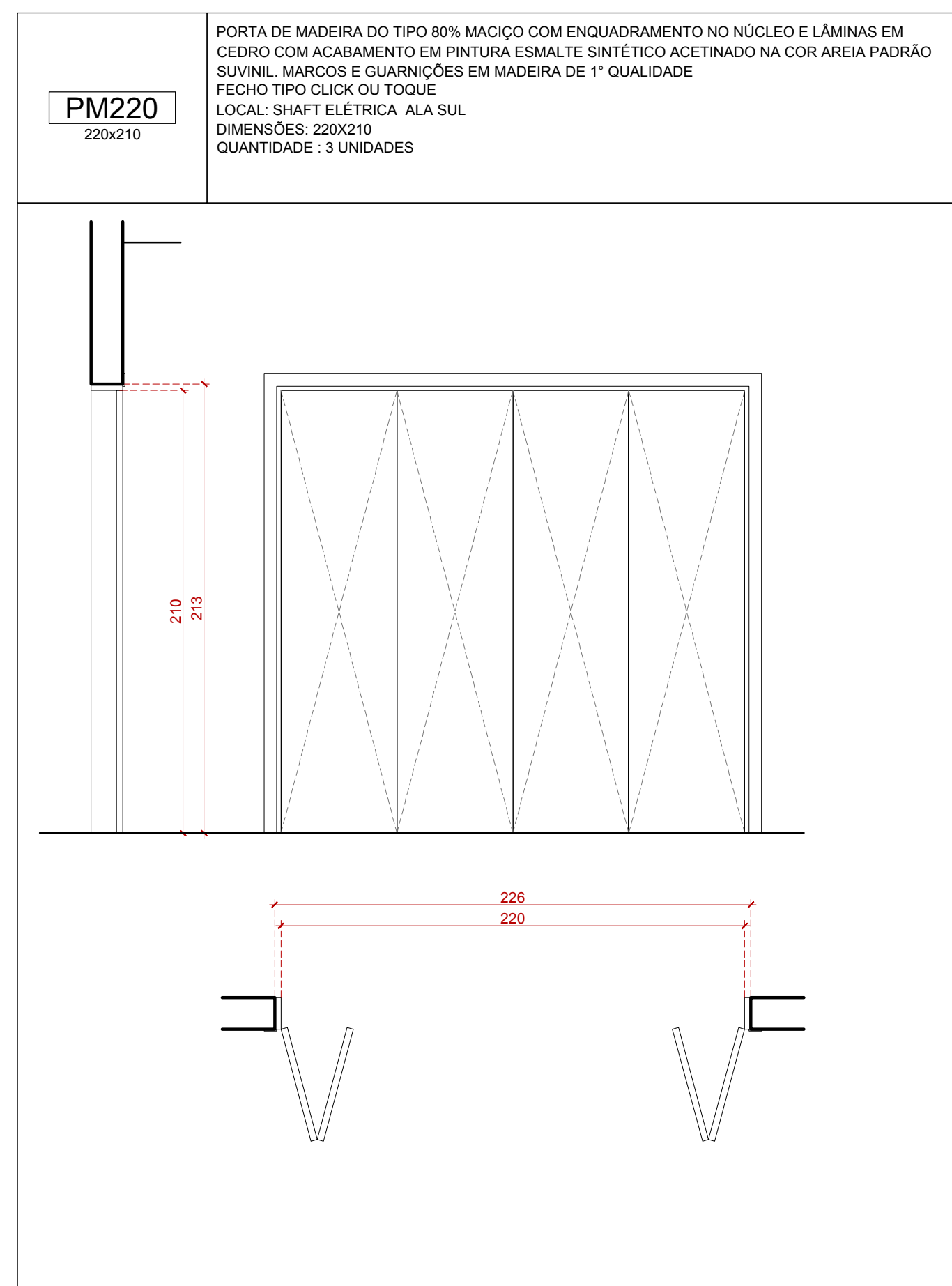
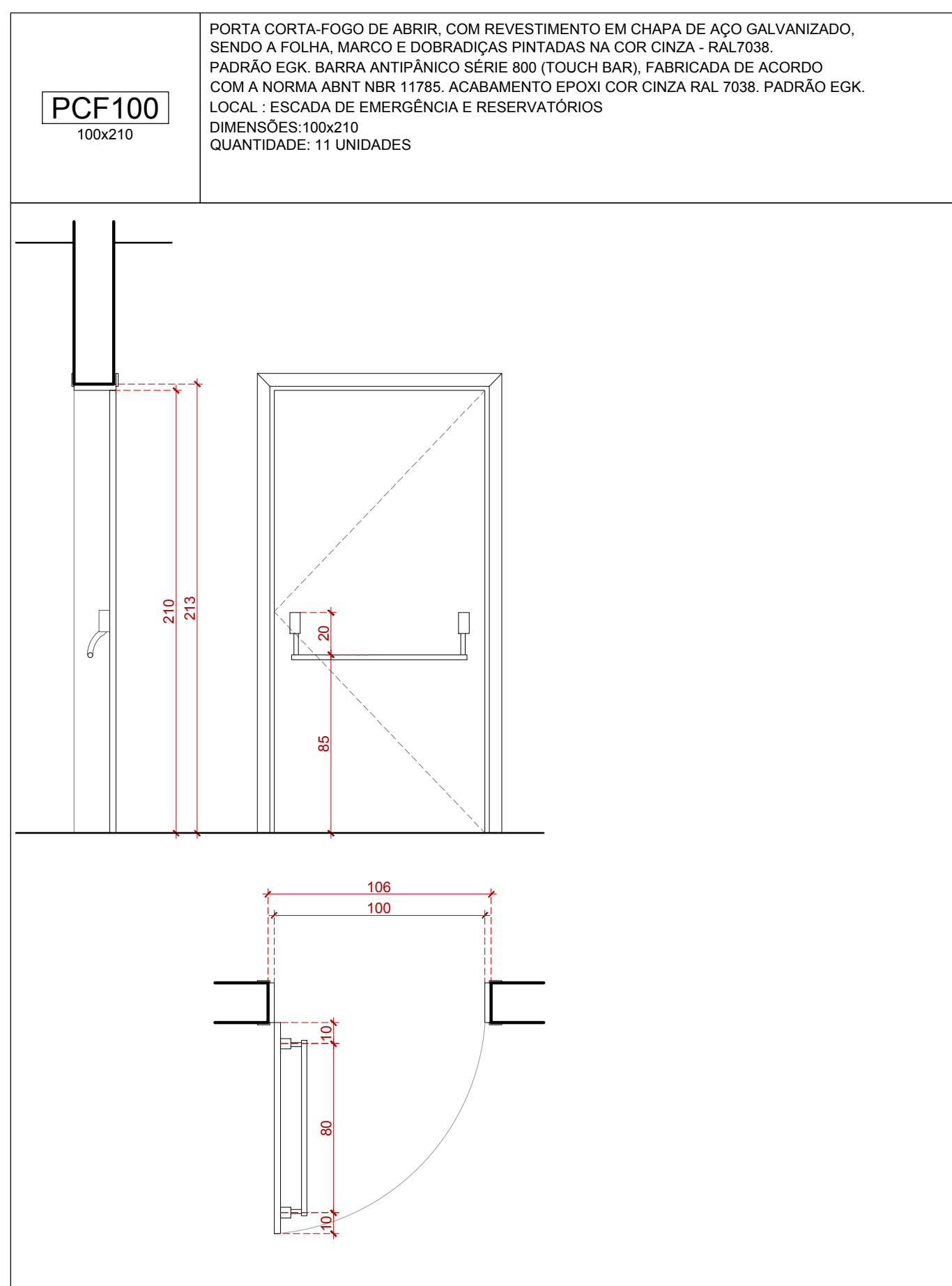
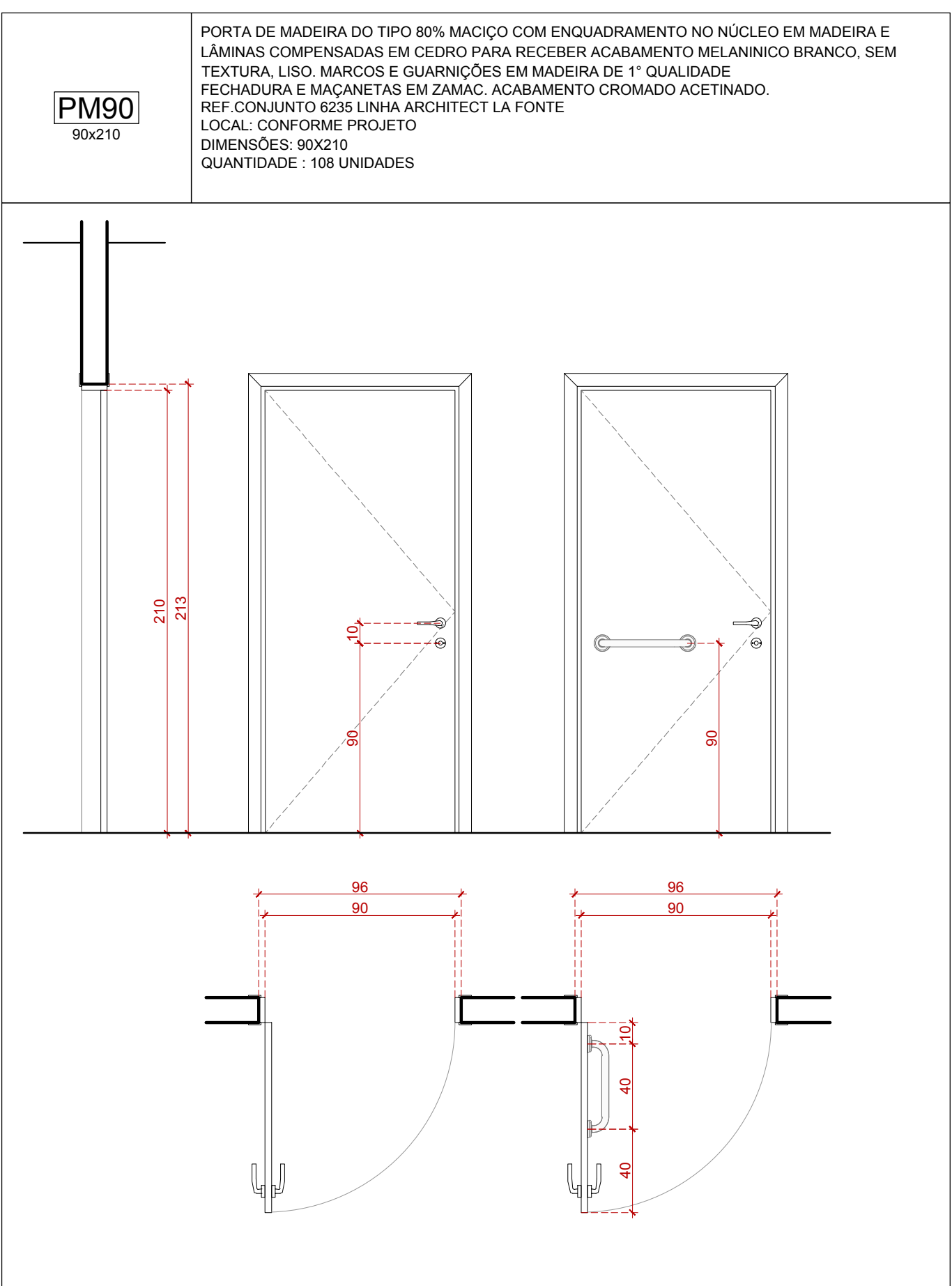
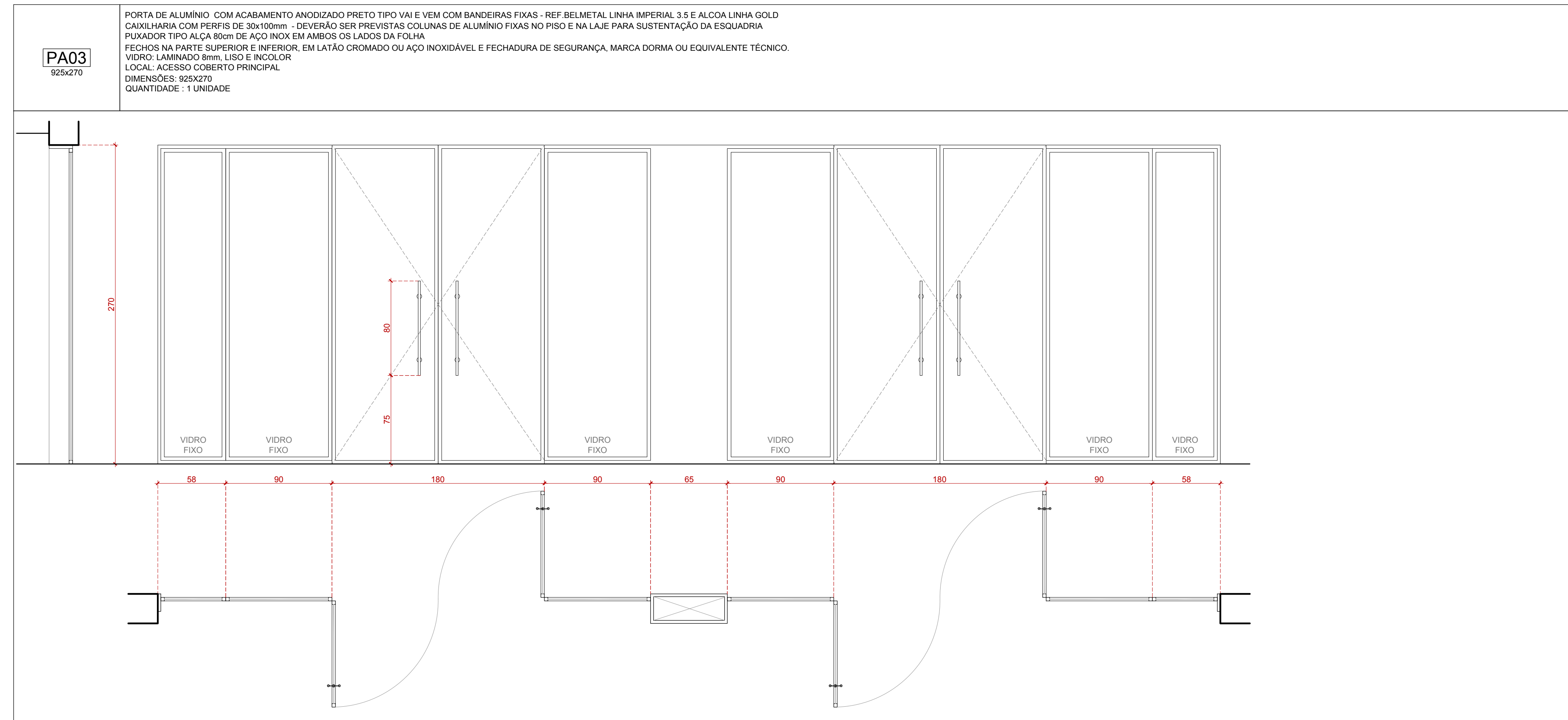
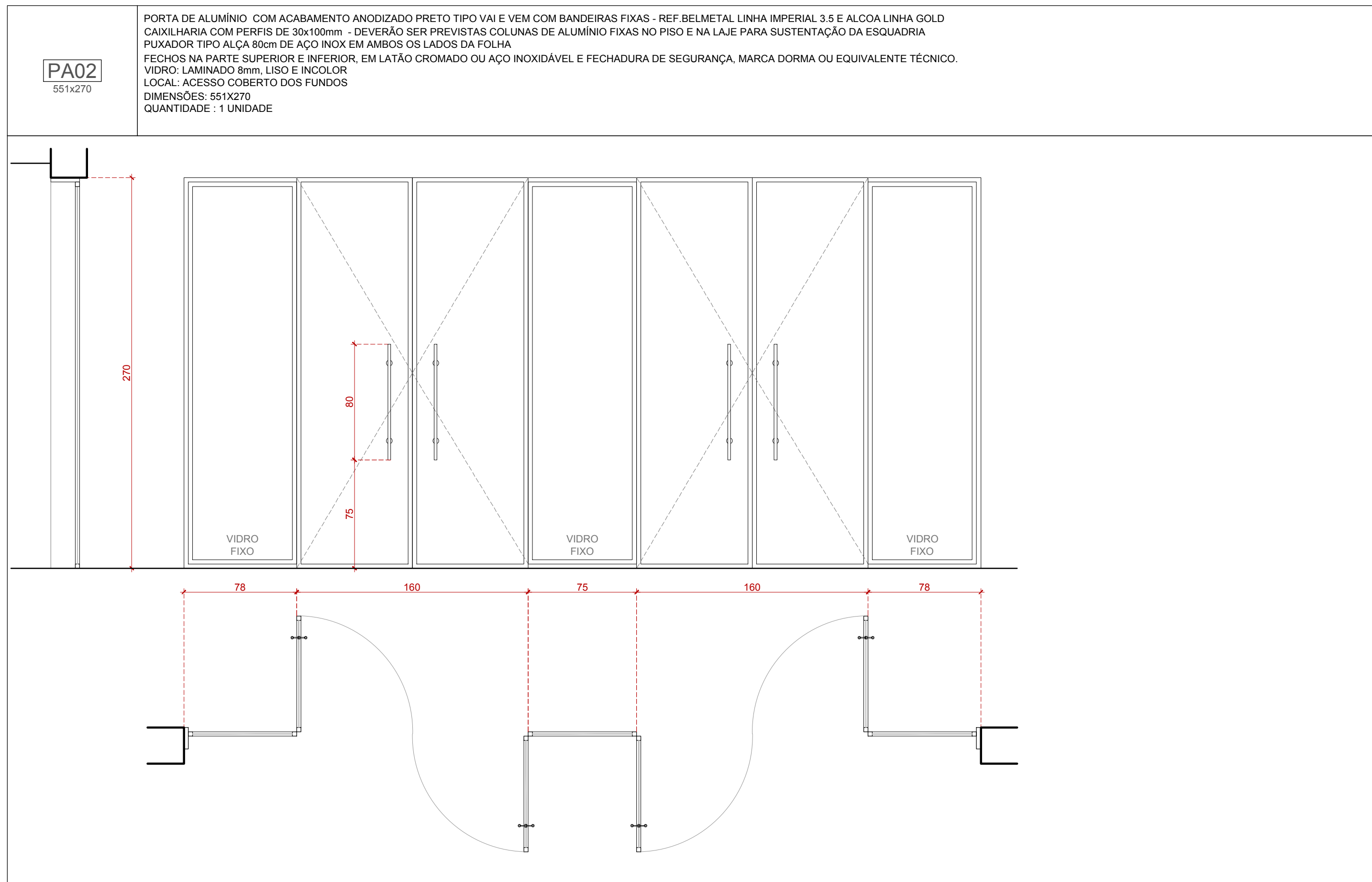
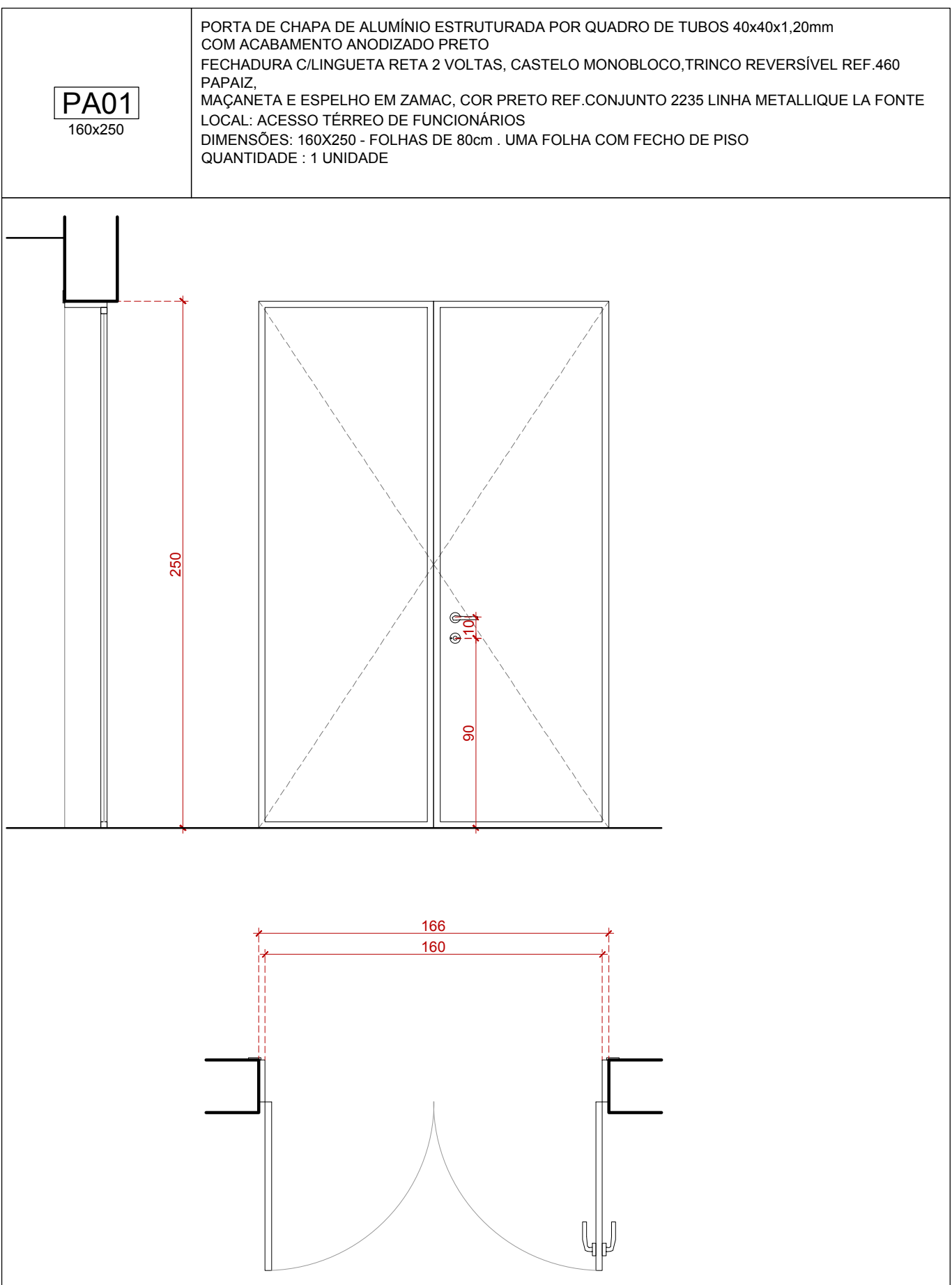
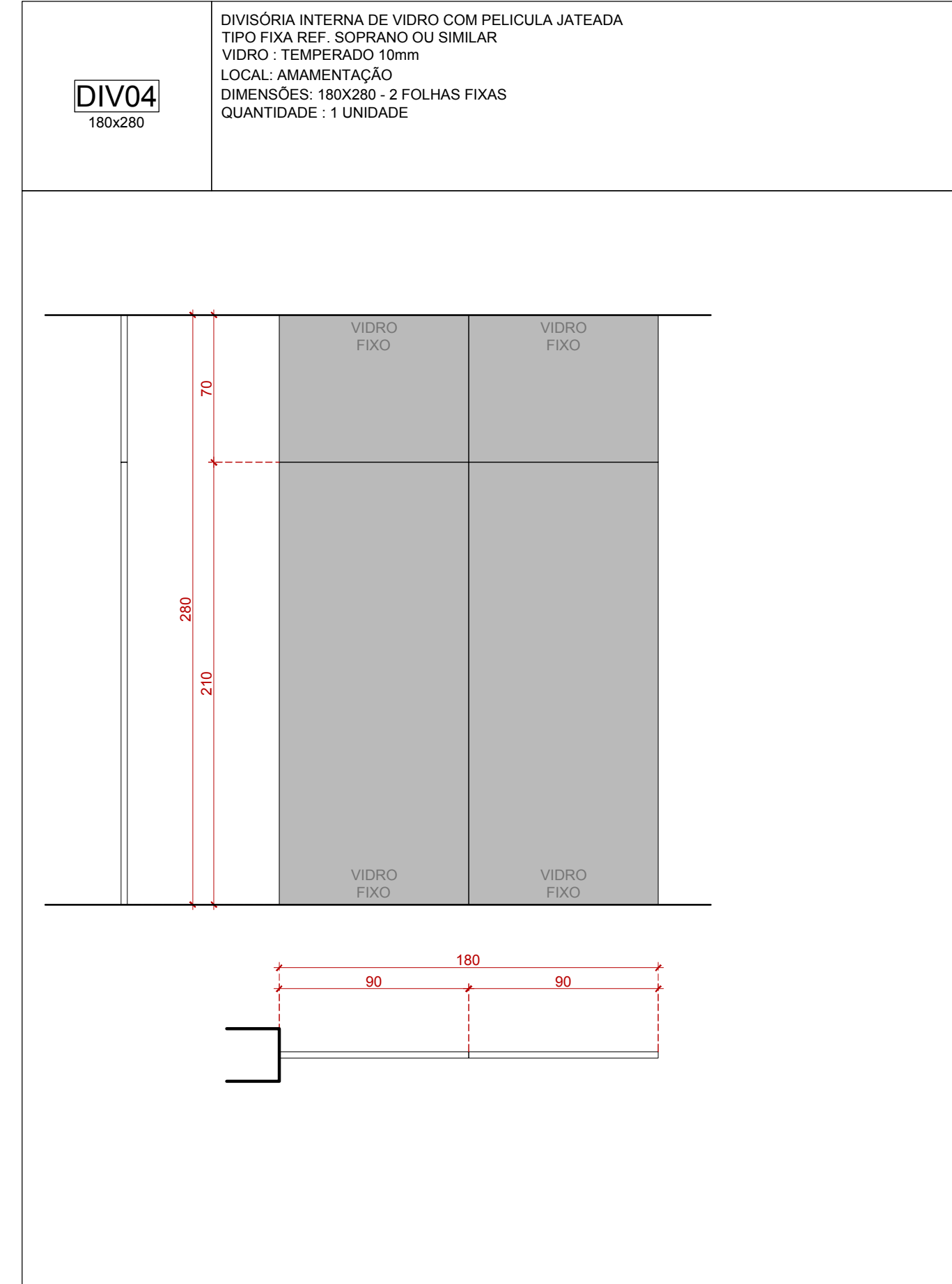

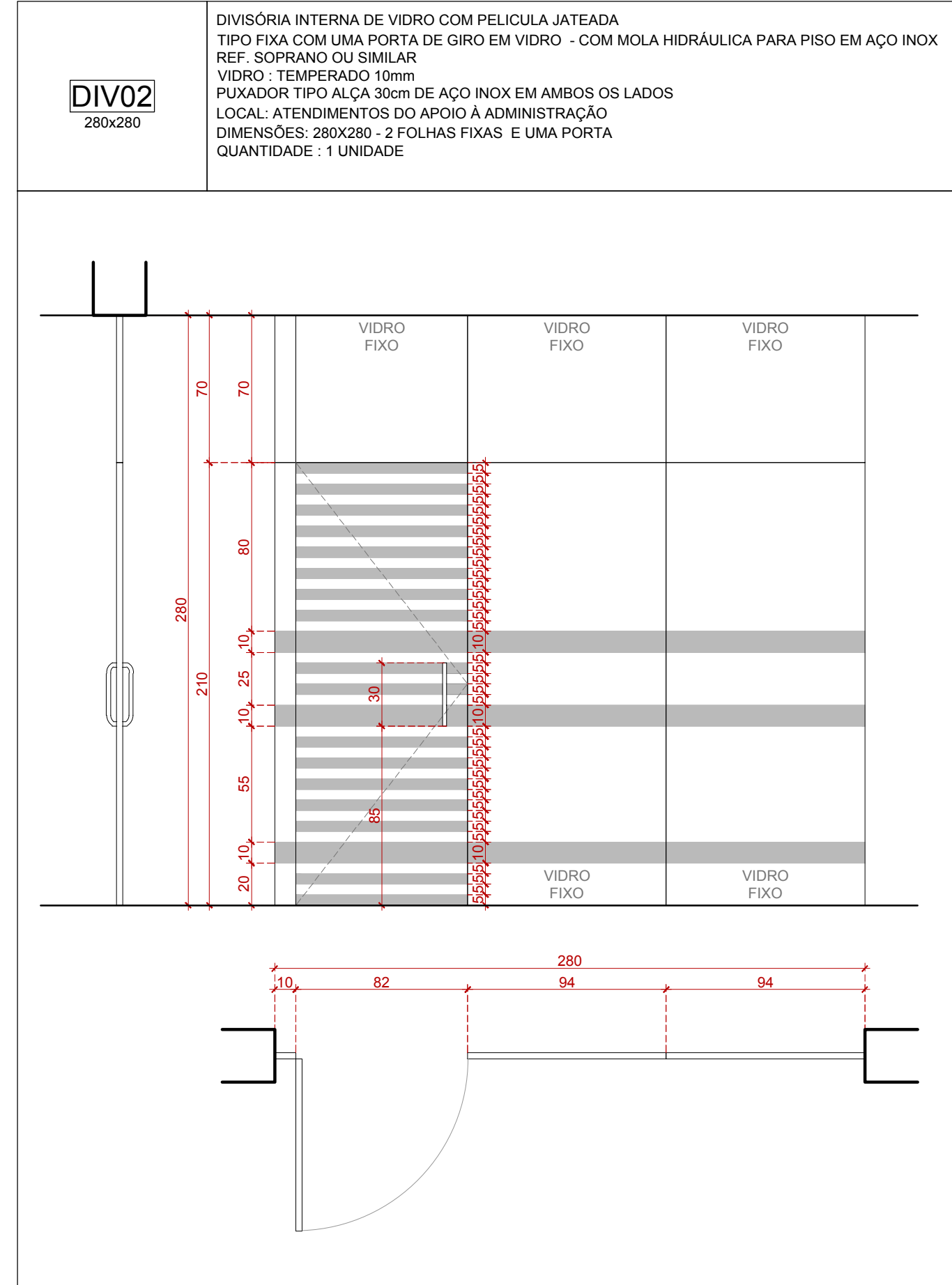

CONTRATADA  
**SANTINI E ROCHA ARQUITETOS**  
 RUA MOSTARDEIRO, 992 - CONJ. 03 - PORTO ALEGRE/RS - BAIRRO INDEPENDENCIA - CEP 90430-000  
 FONE 051 3332-6911  
 CNPJ: 09.157.853/0001-45

RESPONSÁVEIS TÉCNICOS	ESPECIALIDADE	ARQUITETURA
CÍCERO SANTINI E SILVA PROJETO: ARQUITETO	ARQUITETURA	ARQUITETURA PROJETO EXECUTIVO
HENRIQUE ROCHA PROJETO: ARQUITETA	AUTOR DO PROJETO	HENRIQUE ROCHA PROJETO: ARQUITETA
HENRIQUE CASTELLAN COSTAMILAN PROJETO: ARQUITETA		HENRIQUE CASTELLAN COSTAMILAN PROJETO: ARQUITETA
SÉRGIO ILLHA RAMOS PROJETO: ARQUITETA		SÉRGIO ILLHA RAMOS PROJETO: ARQUITETA

OBRA	ASSINATURA PROPRIETÁRIO
<b>PRÉDIO DA JT DE RIO GRANDE</b>	
ENDEREÇO RUA CAPITÃO TENENTE HEITOR PEREIRA, SN	ASSINATURA AUTOR DO PROJETO
CONTEÚDO COPA CAPACITAÇÃO	FRANCHA Nº <b>EXE 28/38</b>
DATA 29/06/2017	ESCALA 1:25
	ARQUIVO DWG RO-EXE-01-TOT-807



MAPA - COPA CAPACITAÇÃO



1- QUALQUER ALTERAÇÃO DE ALVENARIA, ESQUADRIA, ACABAMENTO EM GERAL DEVE SER CONFIRMADA PELA EQUIPE DE PROJETO  
2- CONFERIR MEDIDA NO LOCAL OS PROJETOS EXECUTIVOS DE FABRICAÇÃO E MONTAGEM DEVIDO SER ADEQUADOS AOS LEVANTAMENTOS "IN LOCO"  
3- ESTE DOCUMENTO É BASE PARA RESERVATÓRIOS DE VIDRO, PNEUMÁTICO, SÓLE E SÓLE PARA A CATEGORIA DE OBRAS DE 1ª, 2ª E 3ª CONDIÇÃO DA SNTCC  
4- OBRAS INDICADAS A LÍNEA DE OBRAS TÉCNICAS DE TRÁFEGO, RESERVA DE TRÁFEGO  
5- DE PARÁ E EXECUÇÃO DA OBRAS, ALÉM DOS DESENHOS DE ARQUITETURA, SÃO NECESSÁRIOS O CÁLCULO ESTRUTURAL, ECG, TUBOS DE EMERGÊNCIA, PROTEÇÃO À INTERFERÊNCIA DE SUPERFÍCIE DE FABRICAÇÃO, DESENHO E CÁLCULO COM DIMENSIONAMENTO FINAL DE TODOS OS COMPONENTES  
6- SERVIÇO RESERVADO PARA OS SERVIÇOS

REVISÃO	Nº	DATA	ANOTAÇÃO
REVISÃO	07	22/06/2018	REVISÃO ATENDENDO SOLICITAÇÃO TRT DE 22/06/2018
REVISÃO	06	21/06/2018	REVISÃO ATENDENDO SOLICITAÇÃO TRT DE 18/06/2018
REVISÃO	05	15/06/2018	REVISÃO ATENDENDO SOLICITAÇÃO TRT DE 08/06/2018
REVISÃO	04	11/05/2018	REVISÃO ATENDENDO SOLICITAÇÃO TRT DE 10/05/2018
REVISÃO	03	13/03/2018	REVISÃO ATENDENDO APONTAMENTOS DE 15/02/2018
REVISÃO	02	19/02/2018	REVISÃO ATENDENDO APONTAMENTOS DE 05/02/2018
EMISSÃO INICIAL	01	18/01/2018	EMITIDO PARA COMENTÁRIOS

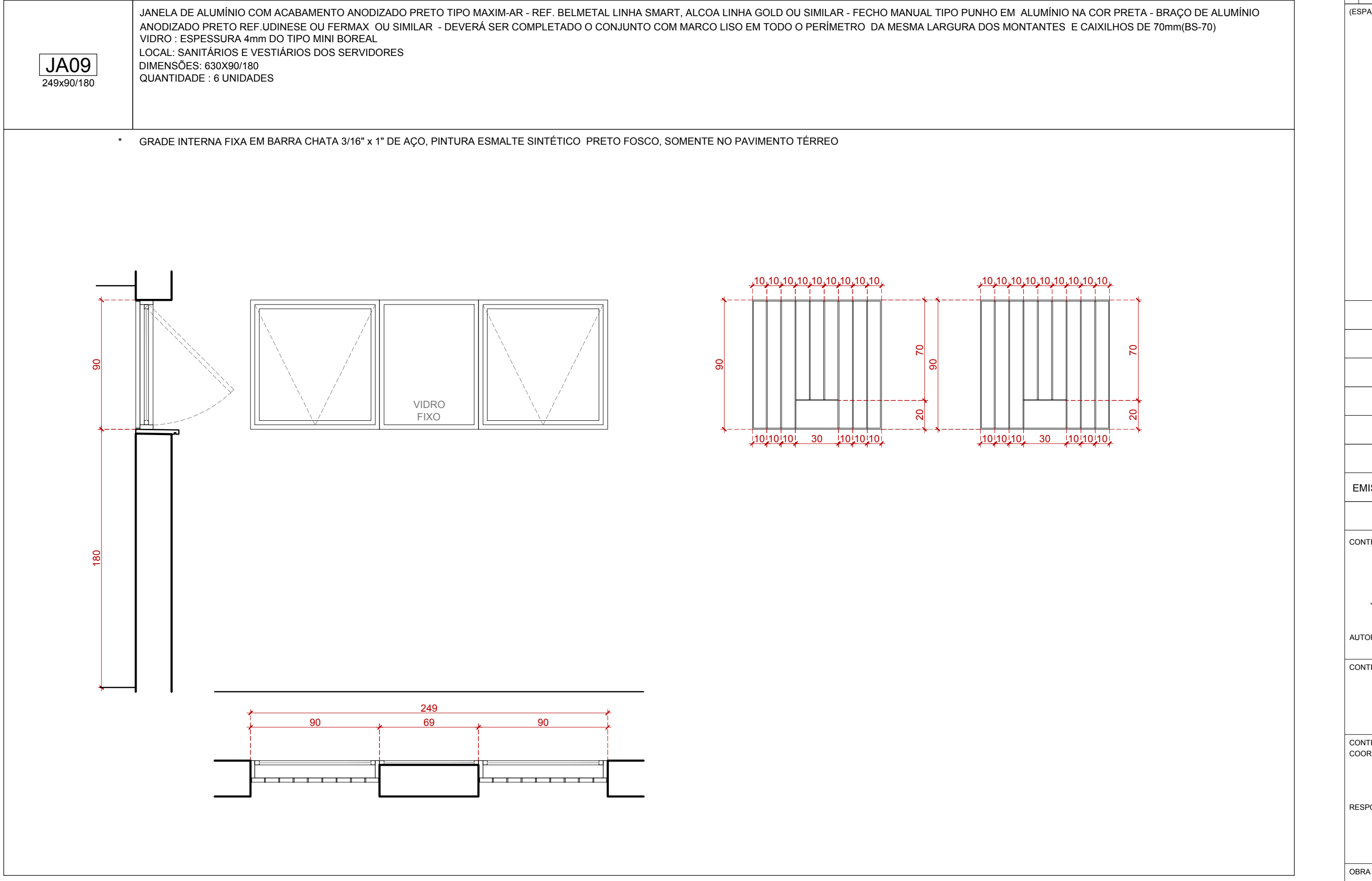
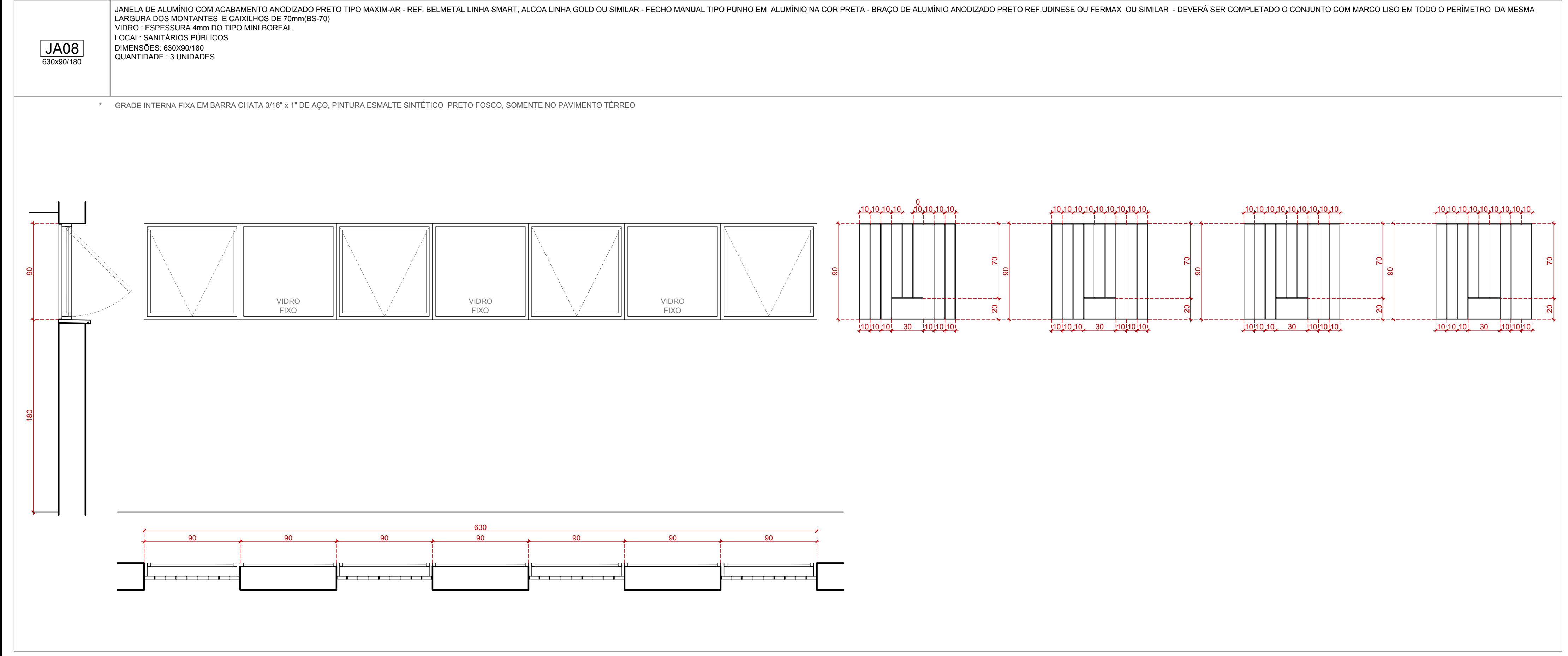
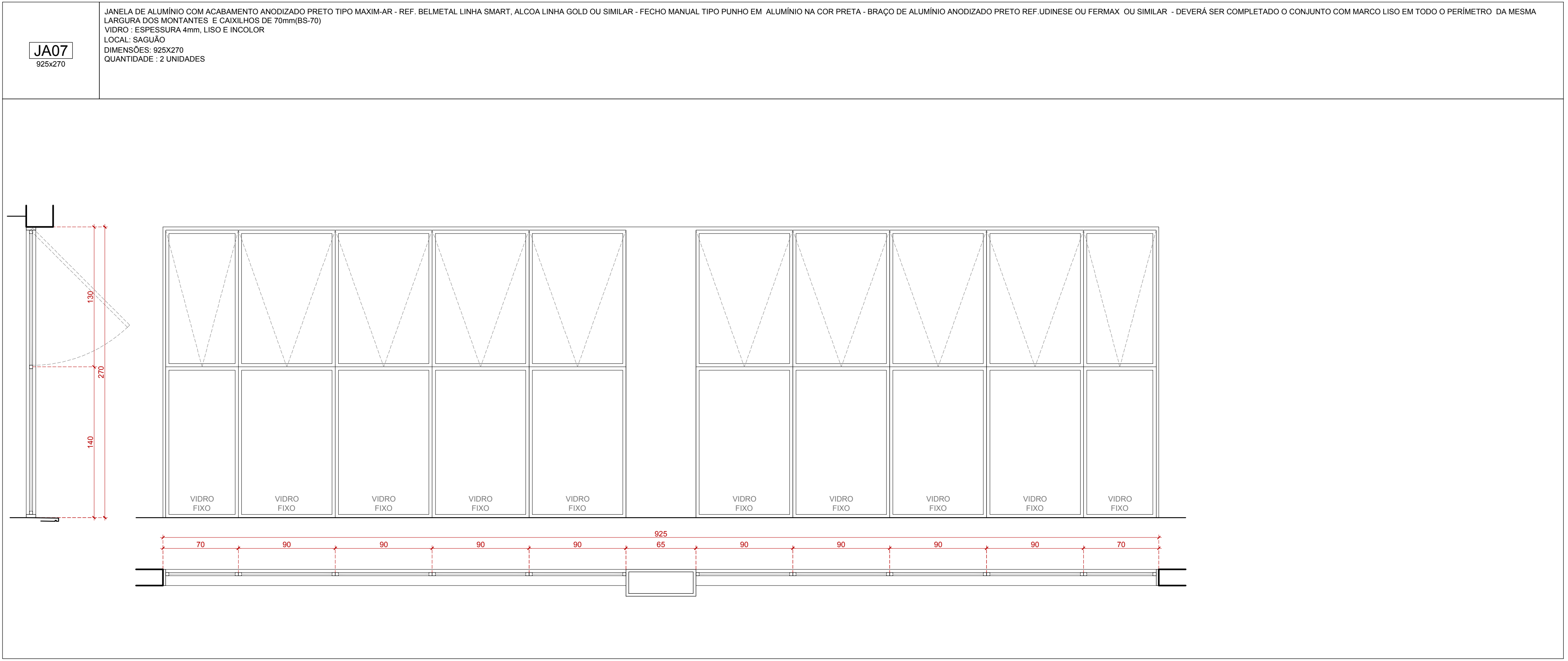
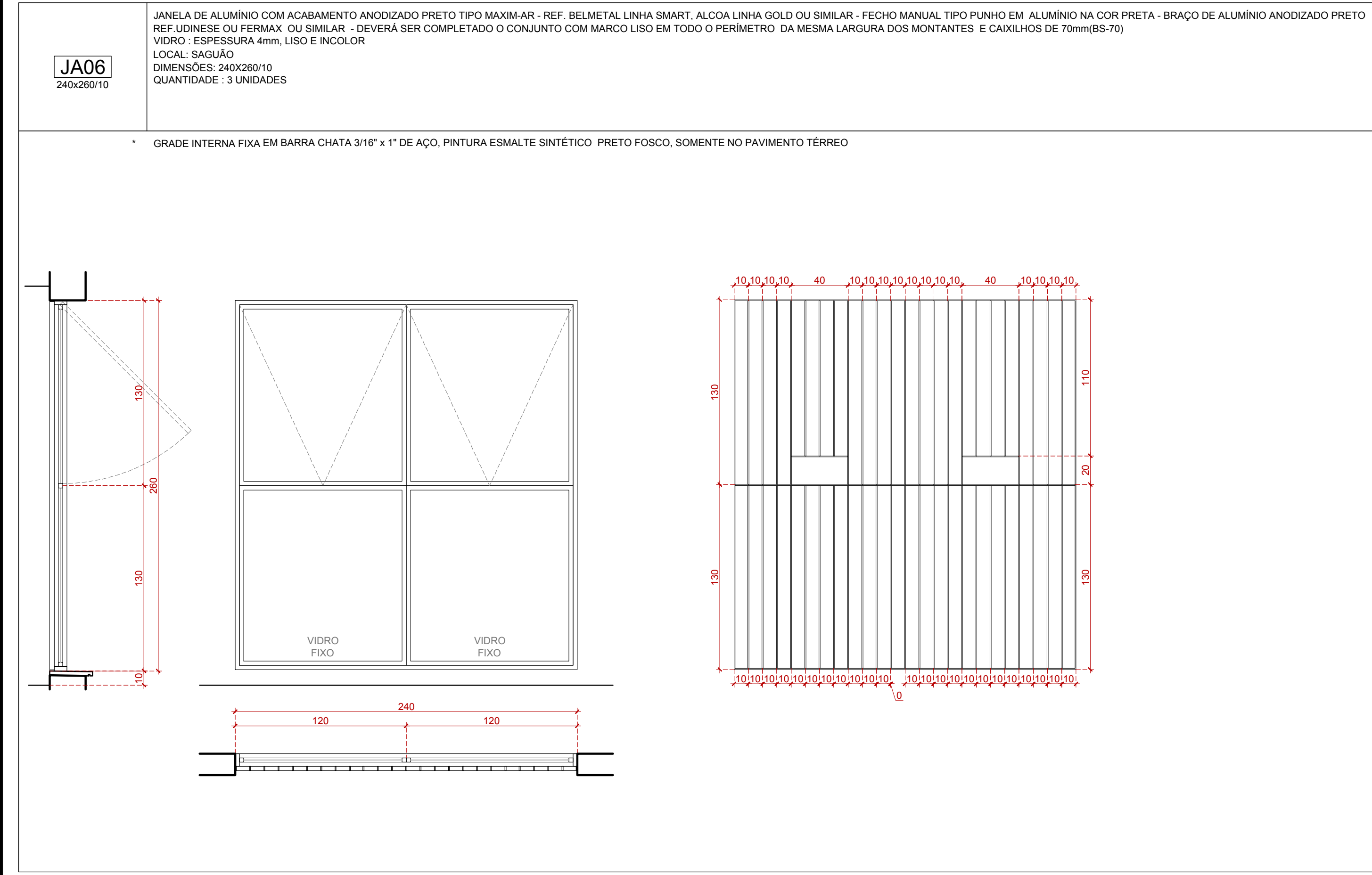
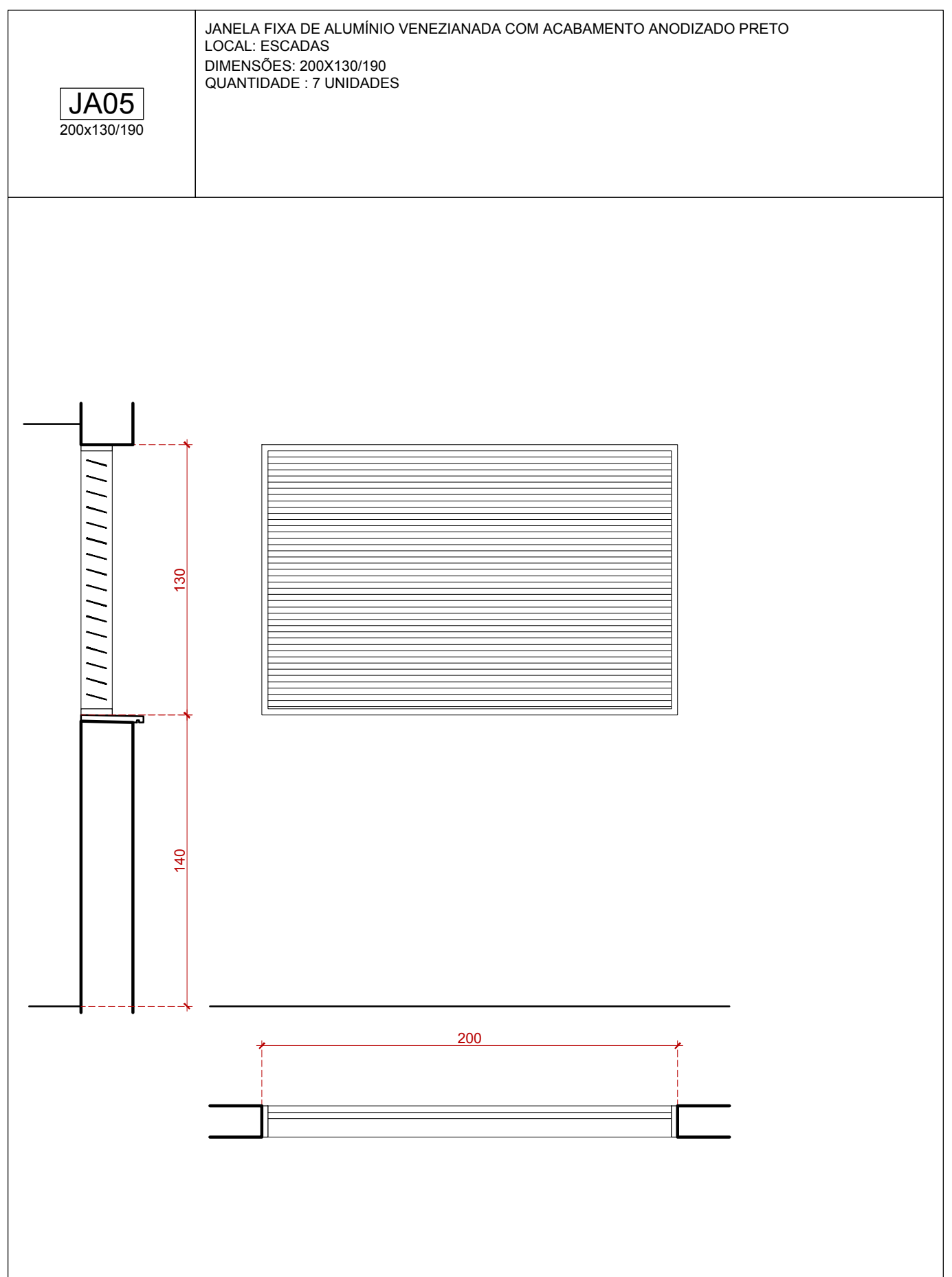
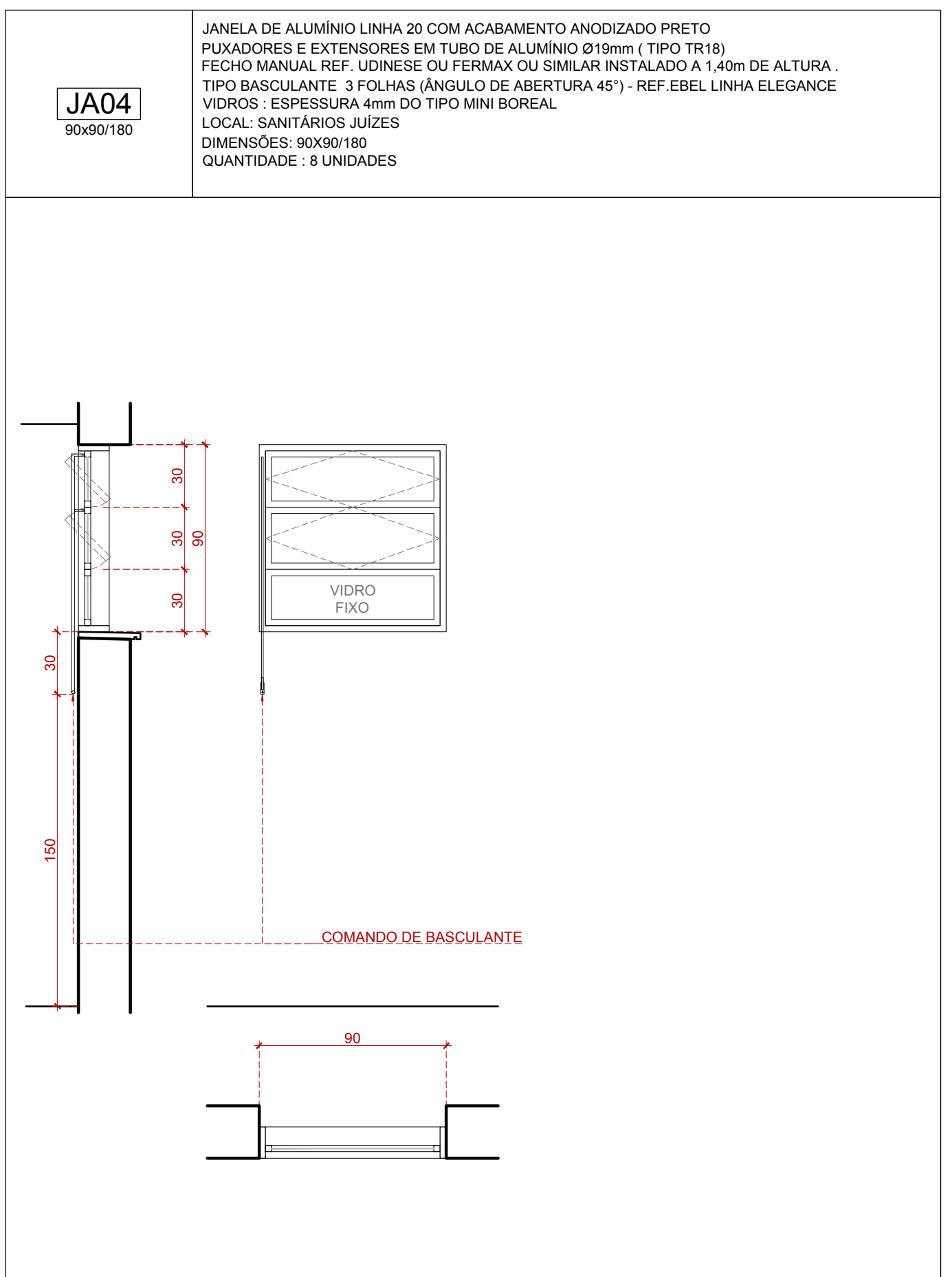
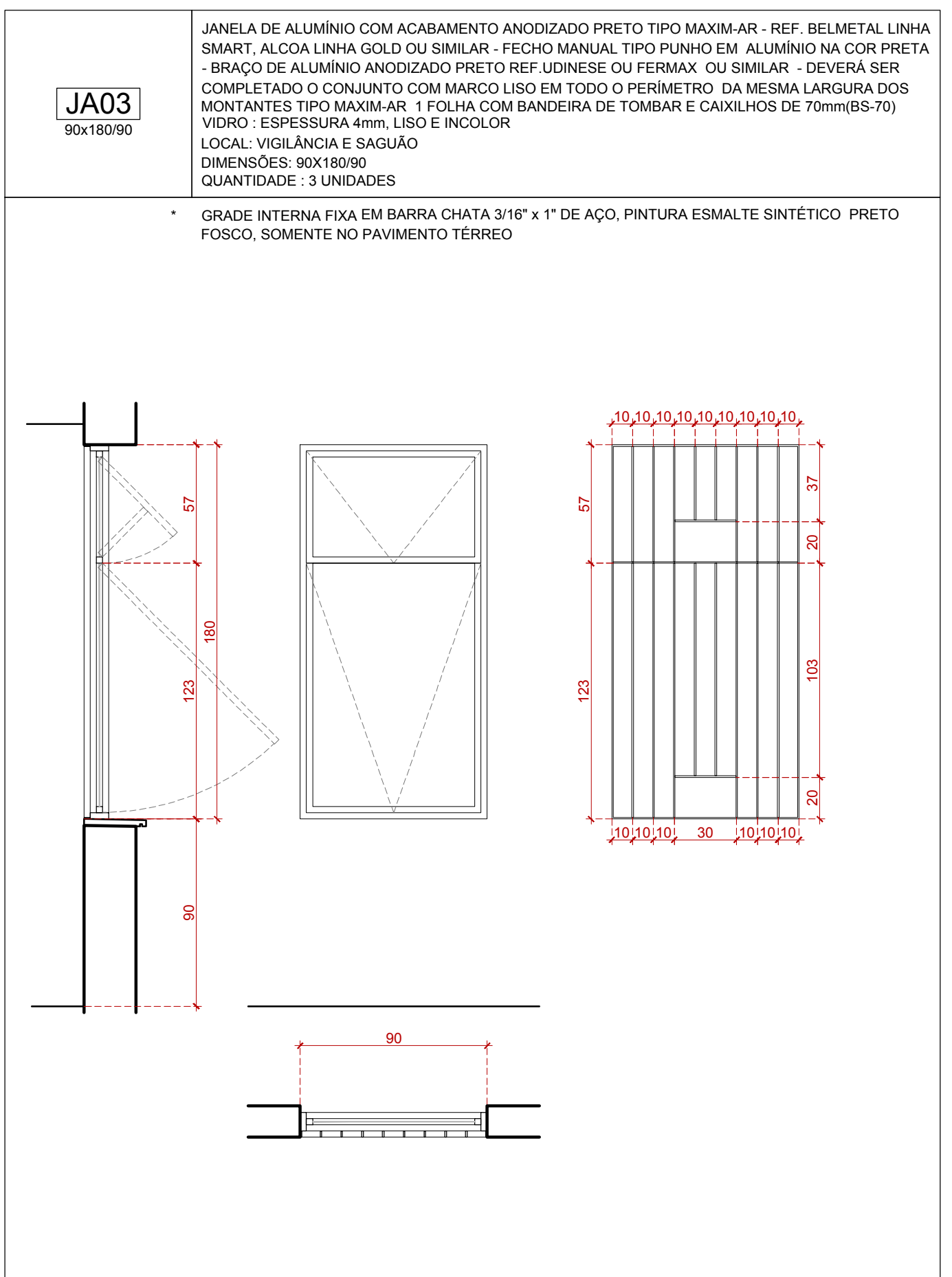
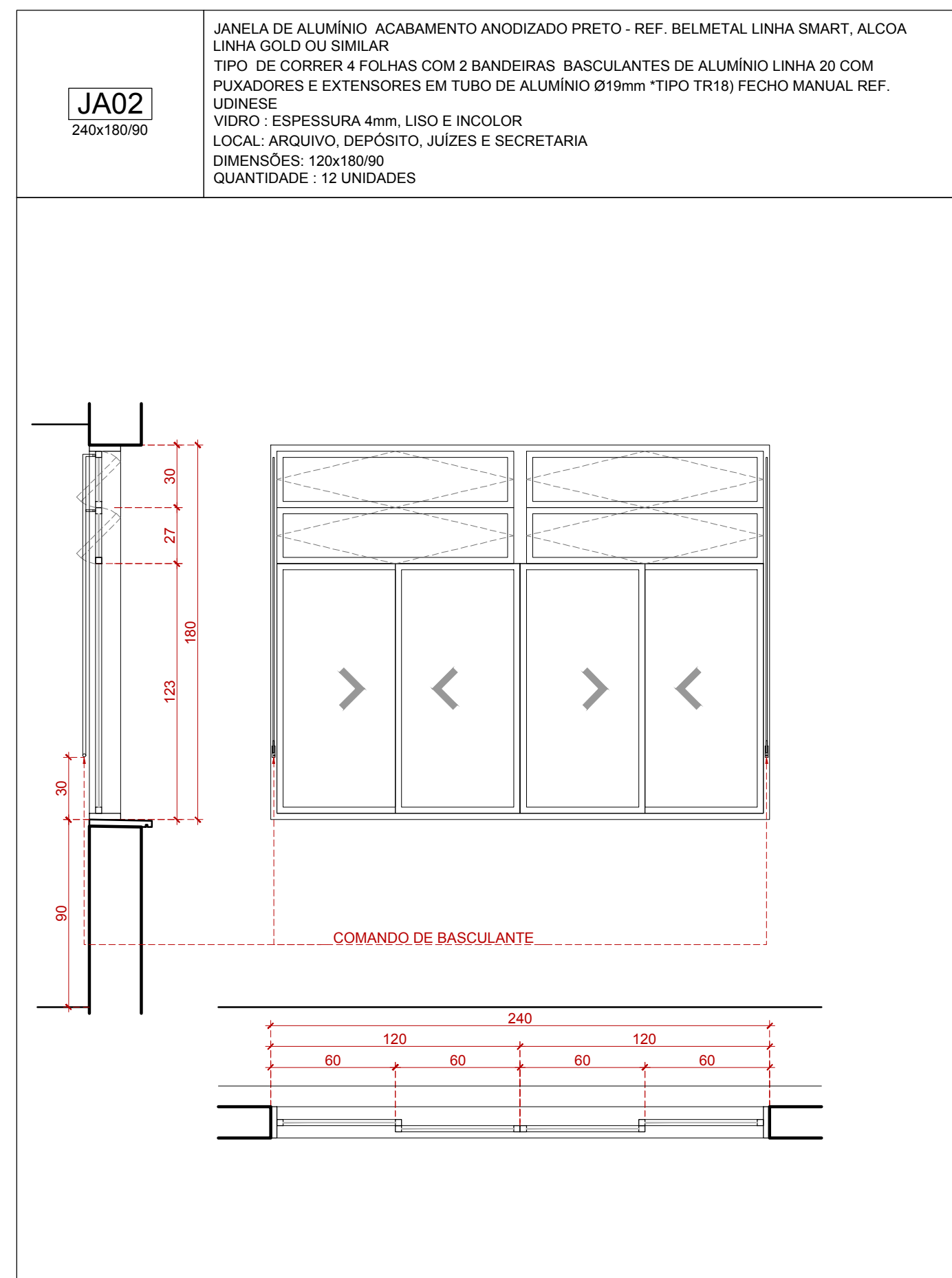
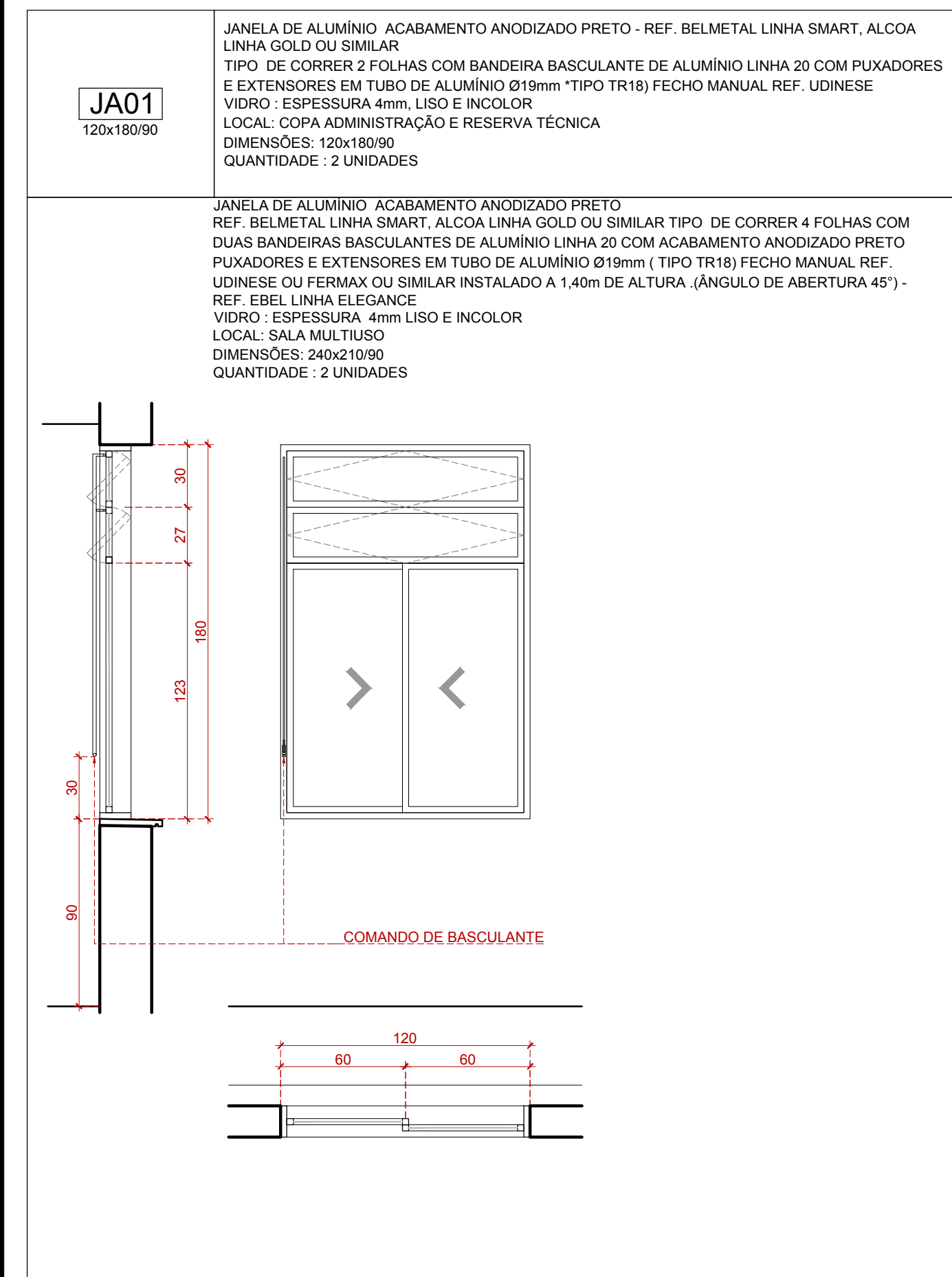
CONTRATANTE:  
**TRIBUNAL REGIONAL DO TRABALHO DA 4ª REGIÃO**  
AV. PRAIA DE BELAS, 1100 - PORTO ALEGRE/RS - BAIRRO MENINO DEUS - CEP 91011-903  
FONE: 51 328-2000  
HOME-PAGE: <http://www.trt4.jus.br>  
E-MAIL: [soar@trt4.gov.br](mailto:soar@trt4.gov.br) (Serviço de Engenharia e Arquitetura)

CONTRATADA:  
**SANTINI E ROCHA**  
RUA MOSTARDEIRO, 992 - CONJ. 03 - PORTO ALEGRE/RS - BAIRRO INDEPENDÊNCIA - CEP 90430-000  
FONE: 51 332-6911  
CNPJ: 08.187.888/01-45

COORDENADOR TÉCNICO: CICERO SANTINI E SILVA  
RESPONSÁVEL TÉCNICO: HENRIQUE ROCHA  
RESPONSÁVEL TÉCNICO: HENRIQUE CASTELLAN COSTAMLAN  
RESPONSÁVEL TÉCNICO: SÉRGIO ELHA RAMOS

ESPECIALIDADE: ARQUITETURA  
AUTOR DO PROJETO: CICERO SANTINI E SILVA  
AUTOR DO PROJETO: HENRIQUE ROCHA  
AUTOR DO PROJETO: HENRIQUE CASTELLAN COSTAMLAN  
AUTOR DO PROJETO: SÉRGIO ELHA RAMOS

OBRA: PRÉDIO DA JT DE RIO GRANDE  
ASSINATURA PROPRIETÁRIO  
ASSINATURA AUTOR DO PROJETO  
ENDEREÇO: RUA CANTÃO TENENTE HETOR PEREIRA, S/N  
PRINCIPAIS: AN COSTAMLAN  
CONTEÚDO: ESQUADRIAS  
DATA: 29/06/2017  
ESCALA: 1/25  
ARQUIVO: DWG  
PROJETO: 001-TOT-001



1- QUALQUER ALTERAÇÃO DE ALVENARIA, ESQUADRIA, ACABAMENTO EM GERAL DEVE SER CONFIRMADA PELA EQUIPE DE PROJETO  
2- COMPRIMENTO NA LOCAL. OS PROJETOS EXECUTIVOS DE FABRICAÇÃO E MONTAGEM DEVEM SER ADEQUADOS AOS LEVANTAMENTOS "IN LOCO"  
3- ESTE DOCUMENTO É EMISSO PARA RESERVA DE DIREITOS DE USO PROFISSIONAL. NÃO É VÁLIDO PARA A EXECUÇÃO DE OBRAS SEM A CONCORDÂNCIA DA SNTES E DO CLIENTE  
4- OBRAS MODIFICADAS E A SNTES NÃO DEVE TER OBRAS DE TRÁFEGO DE TRABALHO  
5- DE PARA A EXECUÇÃO DA OBRA, NUNCA TER O TERMINAL DE ARQUITETURA E A SUA VERIFICAÇÃO DE CÁLCULO ESTRUTURAL, EDO, CARGAS DE EMPRESA E PROJEÇÃO A DIMENSÃO DE PROJETO DE FABRICAÇÃO, DESENVOLVIMENTO E CÁLCULO, COM O DIMENSIONAMENTO FINAL DE TODOS OS COMPONENTES  
ESPAÇO RESERVADO PARA OS CAMBÓRIOS

REVISÃO	Nº	DATA	ANOTAÇÃO
REVISÃO	07	22/06/2018	REVISÃO ATENDENDO SOLICITAÇÃO TRT DE 22/06/2018
REVISÃO	08	21/06/2018	REVISÃO ATENDENDO SOLICITAÇÃO TRT DE 18/06/2018
REVISÃO	05	15/06/2018	REVISÃO ATENDENDO SOLICITAÇÃO TRT DE 08/06/2018
REVISÃO	04	11/05/2018	REVISÃO ATENDENDO SOLICITAÇÃO TRT DE 10/05/2018
REVISÃO	03	13/03/2018	REVISÃO ATENDENDO APONTAMENTOS DE 15/02/2018
REVISÃO	02	19/02/2018	REVISÃO ATENDENDO APONTAMENTOS DE 05/02/2018
EMISSÃO INICIAL	01	18/01/2018	EMITIDO PARA COMENTÁRIOS

CONTRATANTE: **TRIBUNAL REGIONAL DO TRABALHO DA 4ª REGIÃO**  
AV. PRAIA DE BELAS, 1100 - PORTO ALEGRE/RS - BAIRRO MENINO DEUS - CEP 91110-903  
FONE: 51 3288-2000  
HOME-PAGE: <http://www.trt4.jus.br>  
E-MAIL: [scarr@trt4.gov.br](mailto:scarr@trt4.gov.br) (Serviço de Engenharia e Arquitetura)

CONTRATADA: **SANTINI E ROCHA ARQUITETOS SOCIEDADE SIMPLES LTDA**  
RUA MOSTARDEIRO, 992 - CONJ. 03 - PORTO ALEGRE/RS - BAIRRO INDEPENDÊNCIA - CEP 90430-000  
FONE: 51 3332-6911  
CNPJ: 06.187.883/0001-45

ORÇ. **PRÉDIO DA JT DE RIO GRANDE**

ENDEREÇO: RUA CAETANO TENENTE RIBEIRO, S/N

CONTÉUDO: **ESQUADRIAS**


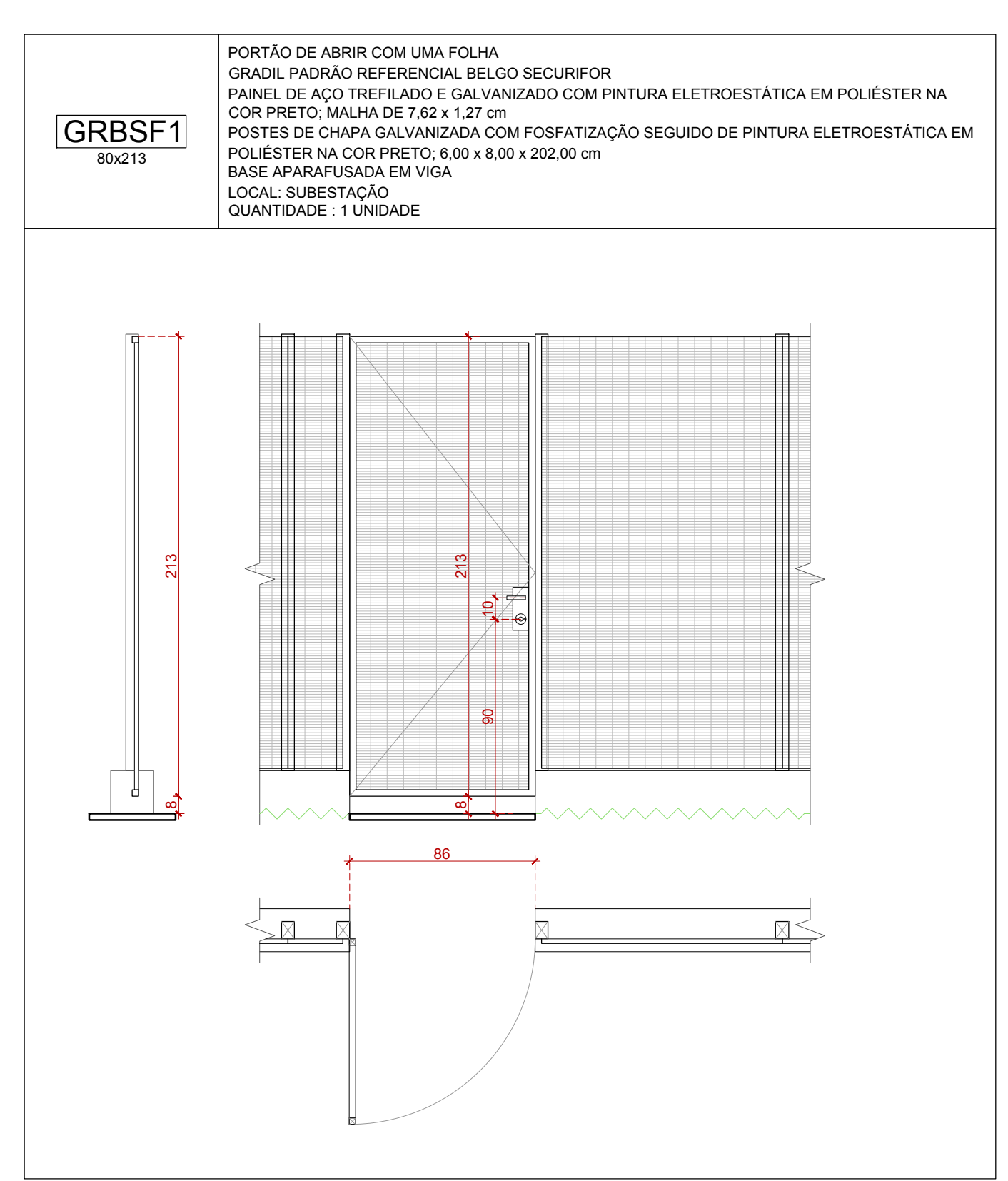
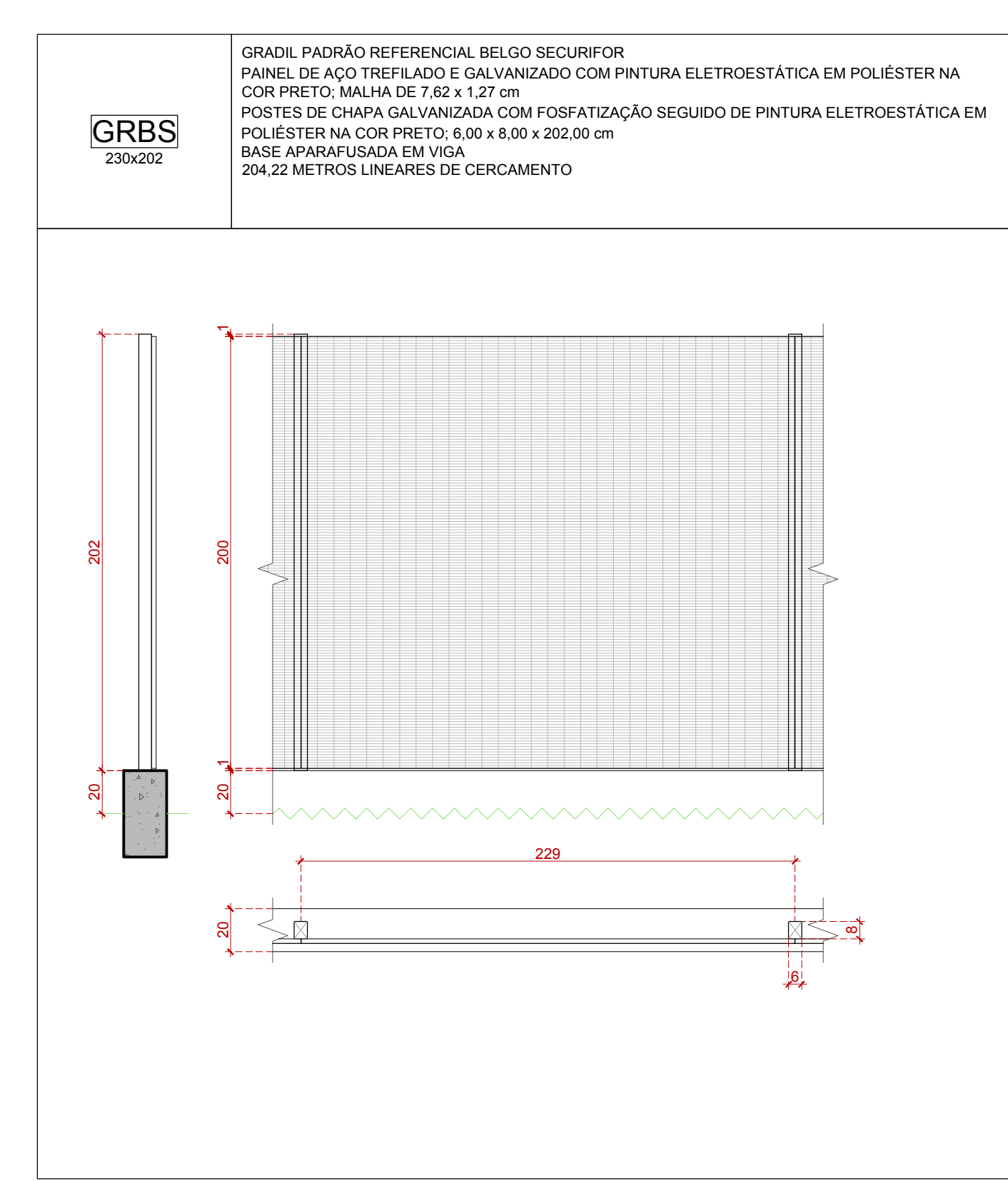

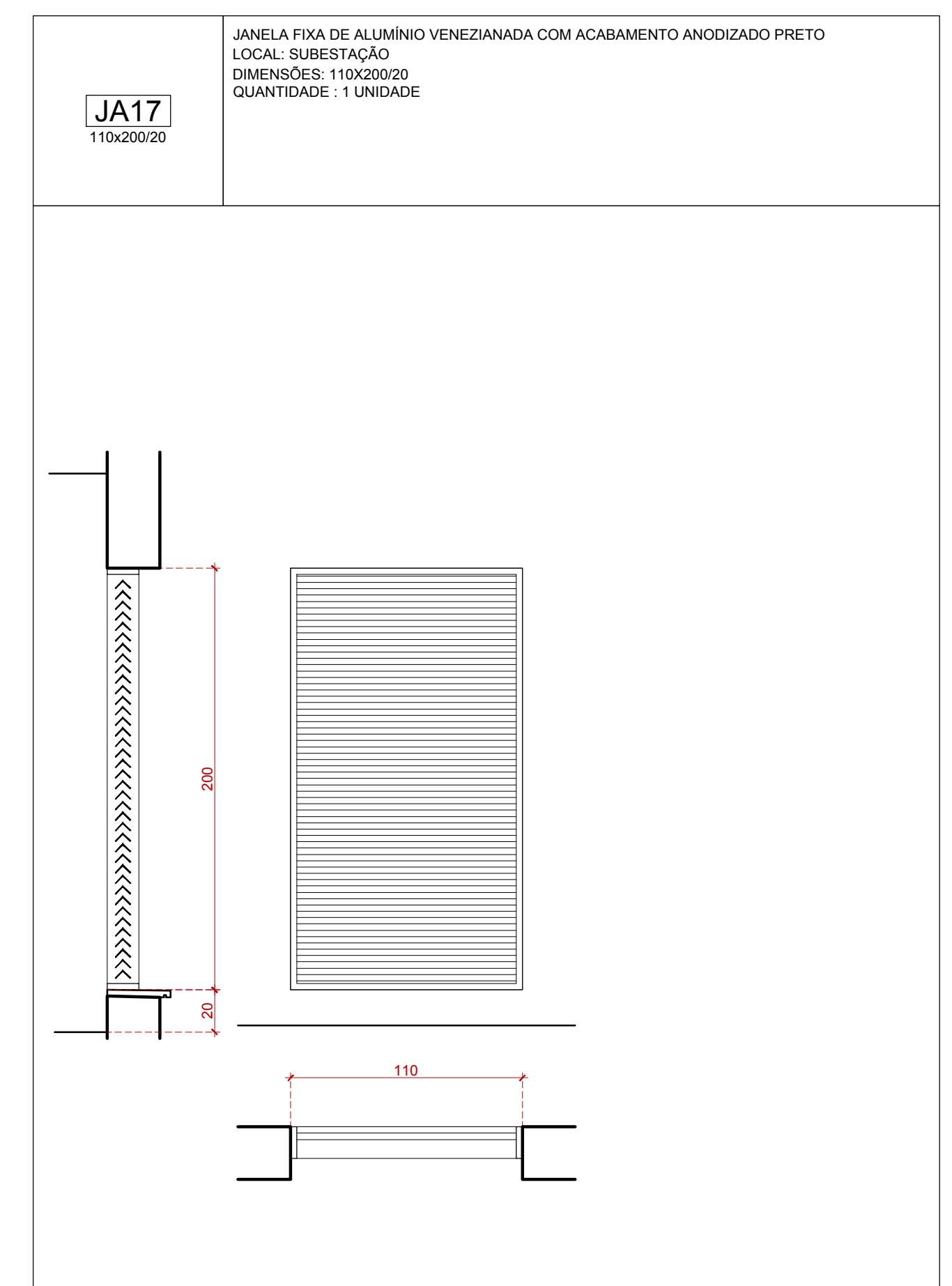
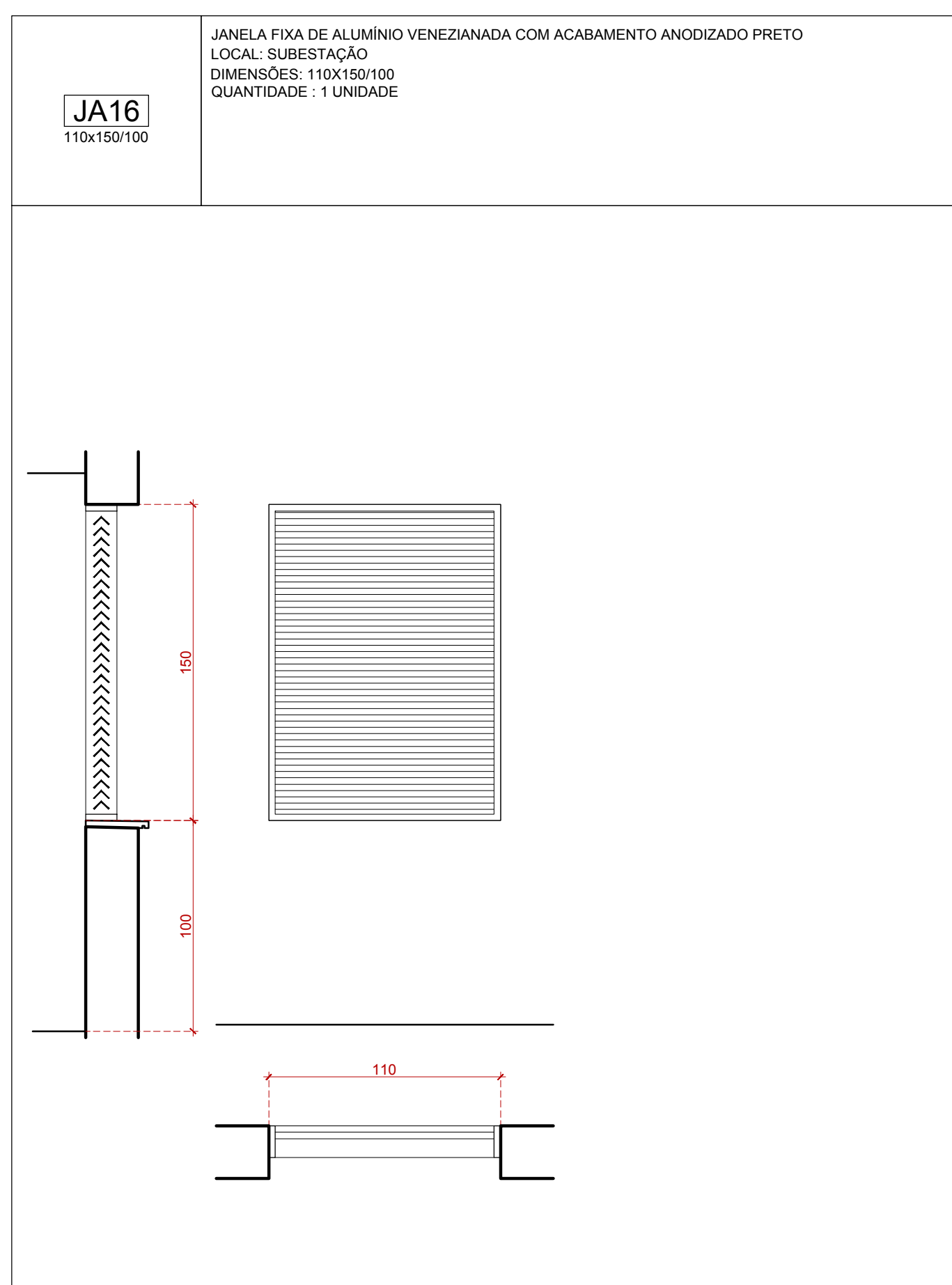
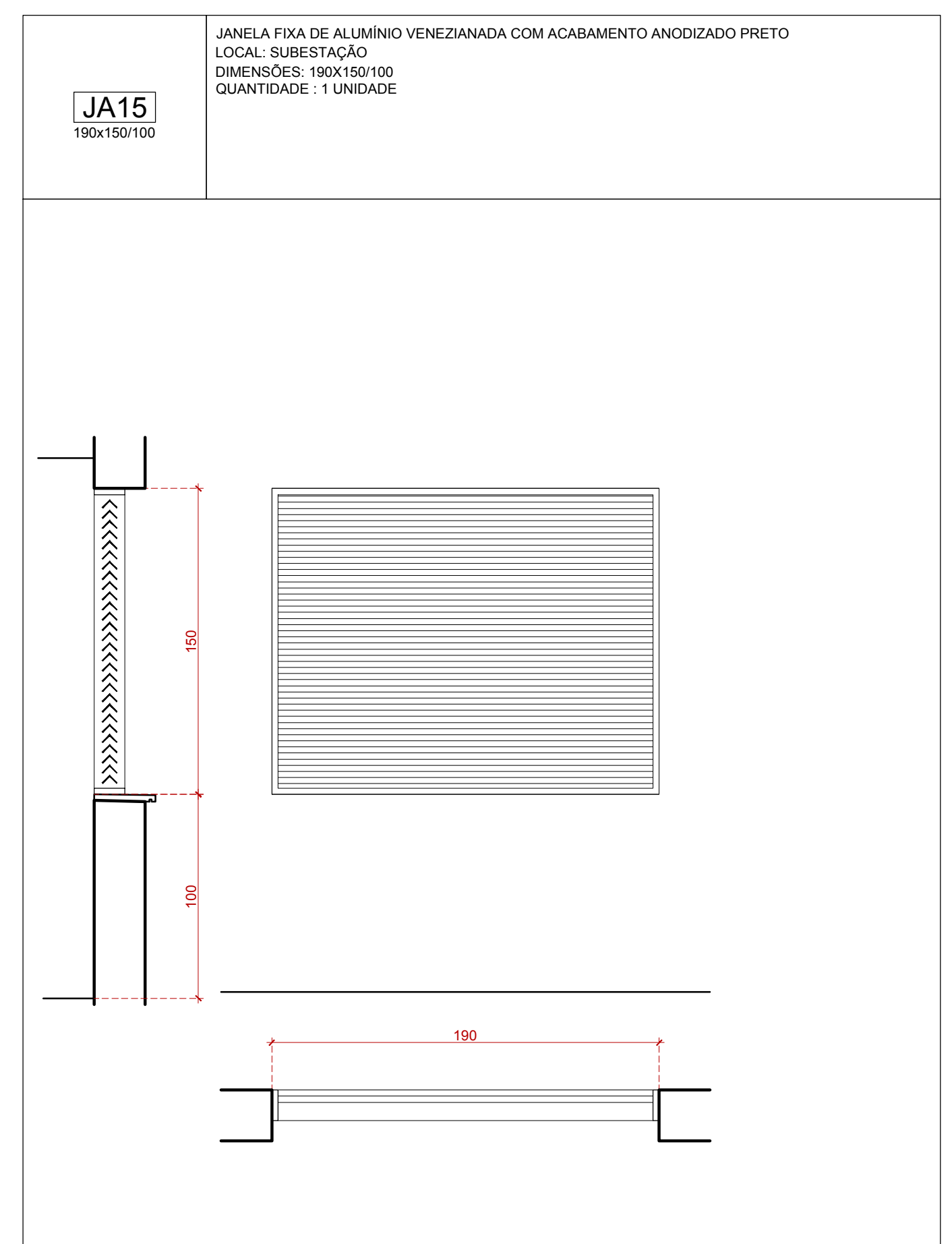
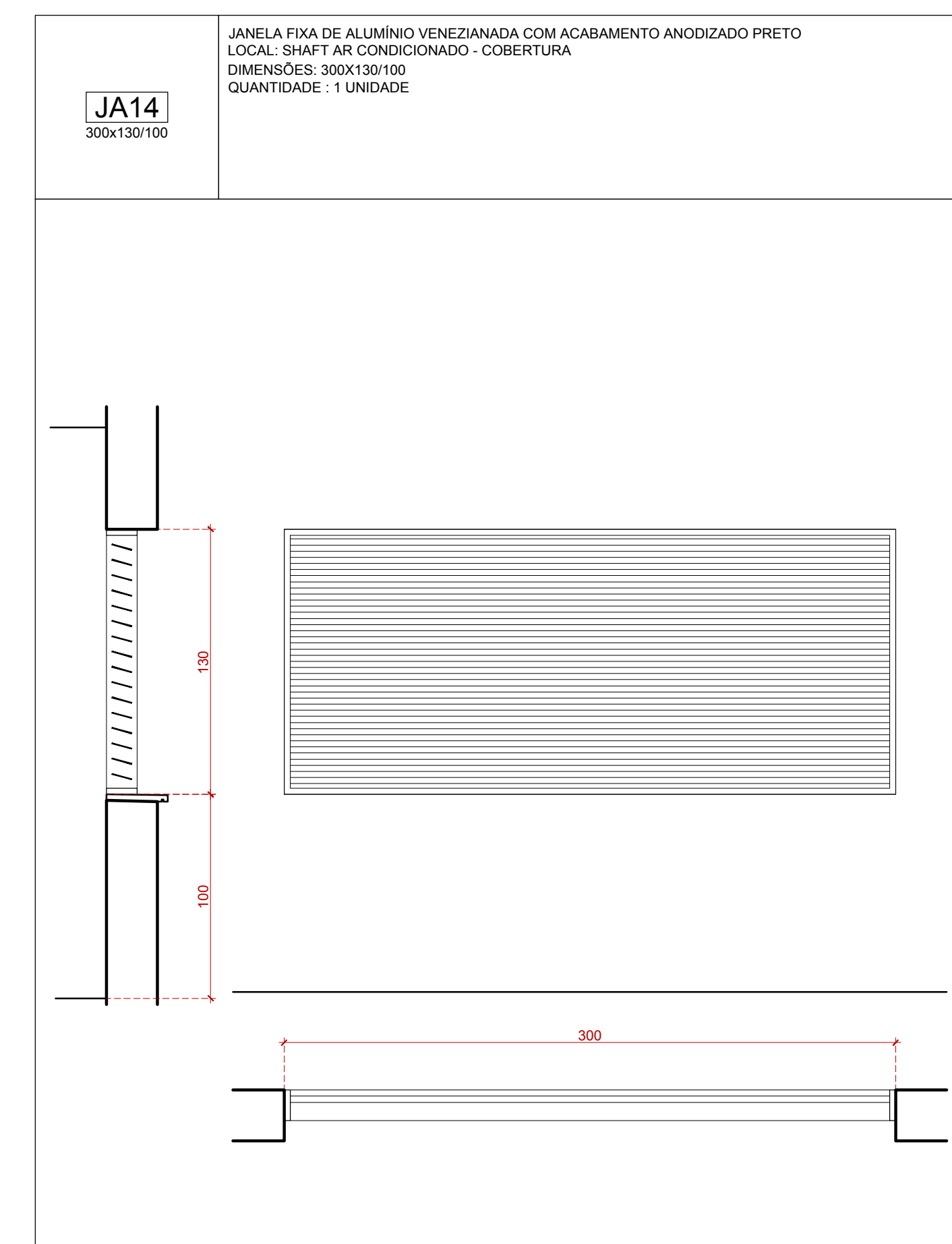
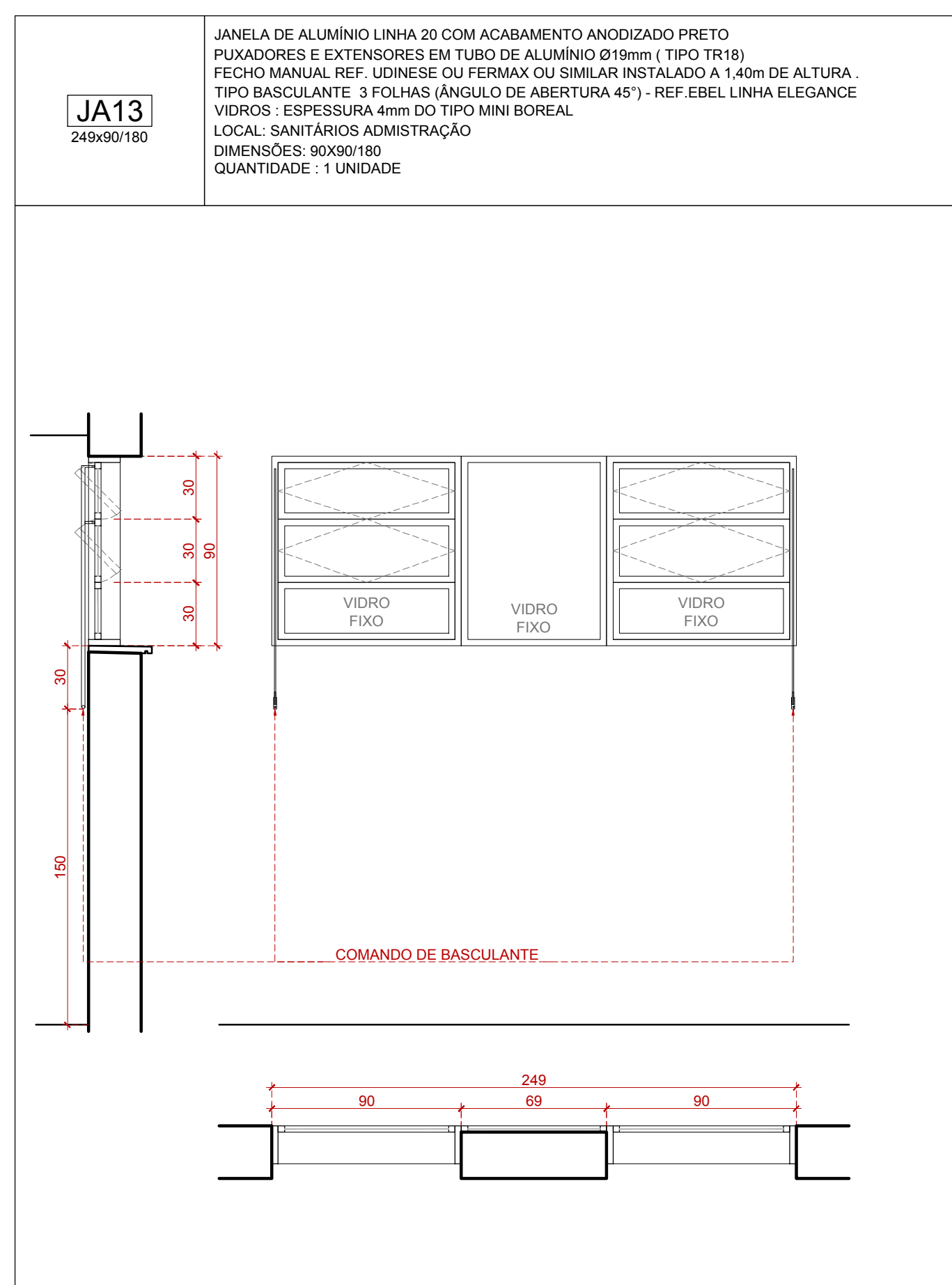


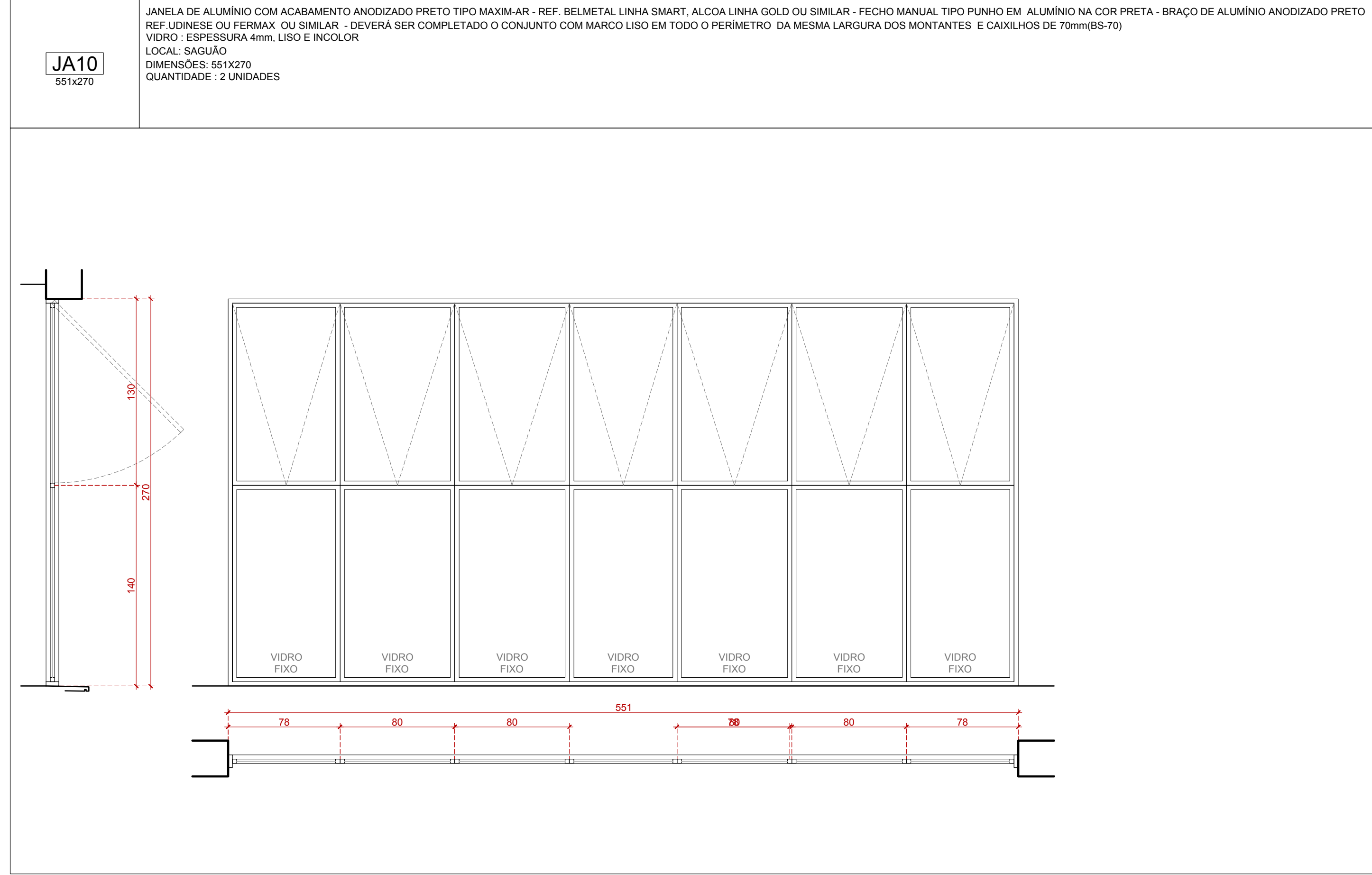
DATA: 29/06/2017

ESCALA: 1/25

PRINCIPAL Nº: **EXE 30/38**

ARQUIVO DWG: 09.03E-001-TOT-BDF





1- QUALQUER ALTERAÇÃO DE AVENIDA, ESQUADRA, ACABAMENTO EM GERAL DEVE SER CONFIRMADA PELA EQUIPE DE PROJETO

2- CONFERIR MEDIDA NO LOCAL OS PROJETOS EXECUTIVOS DE FABRICAÇÃO E MONTAGEM DEVEM SER ADAPTADOS AOS LEVANTAMENTOS "IN LOCO"

3- ESTE DOCUMENTO É BASE PARA RESERVA DE MATERIAIS DE CONSTRUÇÃO E ÚNICO PARA A EXECUÇÃO DE OBRAS E CONSERVAÇÃO DA OBRAS

4- OBRAS DEVE SER EXECUTADAS DE ACORDO COM O PROJETO DE EXECUÇÃO DE OBRAS E CONSERVAÇÃO DA OBRAS

5- PARA A EXECUÇÃO DA OBRAS, ABRIR TODOS OS TERRENS DE ACESSO ÀS SALAS DE VERIFICAÇÃO DE CÁLCULO ESTRUTURAL, EDO, TUBOS DE ENFERMAGEM E FERRAMENTAS E INSPEÇÃO DE OBRAS DE PARQUEAMENTO, DESEMPENHO E CÁLCULO COM O DIMENSIONAMENTO FINAL DE TODOS OS COMPONENTES

ESPAÇO RESERVADO PARA OS CARRINHOS

REVISÃO	Nº	DATA	ANOTAÇÃO
REVISÃO	07	22/06/2018	REVISÃO ATENDENDO SOLICITAÇÃO TRT DE 22/06/2018
REVISÃO	06	21/06/2018	REVISÃO ATENDENDO SOLICITAÇÃO TRT DE 18/06/2018
REVISÃO	05	15/06/2018	REVISÃO ATENDENDO SOLICITAÇÃO TRT DE 08/06/2018
REVISÃO	04	11/05/2018	REVISÃO ATENDENDO SOLICITAÇÃO TRT DE 10/05/2018
REVISÃO	03	13/03/2018	REVISÃO ATENDENDO APONTAMENTOS DE 15/02/2018
REVISÃO	02	19/02/2018	REVISÃO ATENDENDO APONTAMENTOS DE 05/02/2018
EMISSÃO INICIAL	01	18/01/2018	EMITIDO PARA COMENTÁRIOS

CONTRATANTE: **TRIBUNAL REGIONAL DO TRABALHO DA 4ª REGIÃO**  
AV. PRAIA DE BELAS, 1100 - PORTO ALEGRES/RS - BAIRRO MENINO DEUS - CEP 90110-903  
FONE 501 3288-2000  
HOME PAGE: <http://www.trt4.jus.br>  
E-MAIL: [soar@trt4.gov.br](mailto:soar@trt4.gov.br) (Serviço de Engenharia e Arquitetura)

RESPONSÁVEL TÉCNICO	RESPONSÁVEL	ARQUITETURA
CICERO SANTINI E SILVA HENRIQUE ROCHA	COORDENAÇÃO TÉCNICA	PROFESSOR
HENRIQUE CASTELLAN COSTAMLAN SÉRGIO ELIA RAMOS	RESPONSÁVEL	PROFESSOR
CICERO SANTINI E SILVA HENRIQUE ROCHA	AUTOR DO PROJETO	PROFESSOR
HENRIQUE CASTELLAN COSTAMLAN SÉRGIO ELIA RAMOS	RESPONSÁVEL	PROFESSOR

OBRA: **PRÉDIO DA JT DE RIO GRANDE**

ENDEREÇO: RUA CANTÃO TENENTE HETOR PEREIRA, S/N

CONTEÚDO: ESQUADRIAS

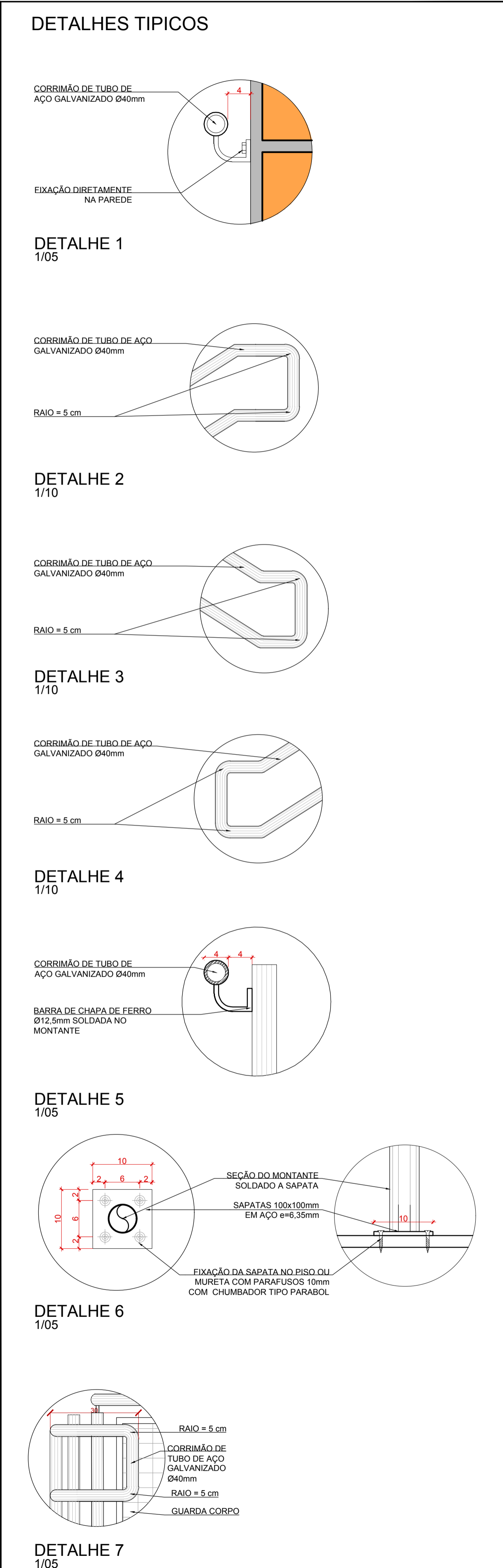
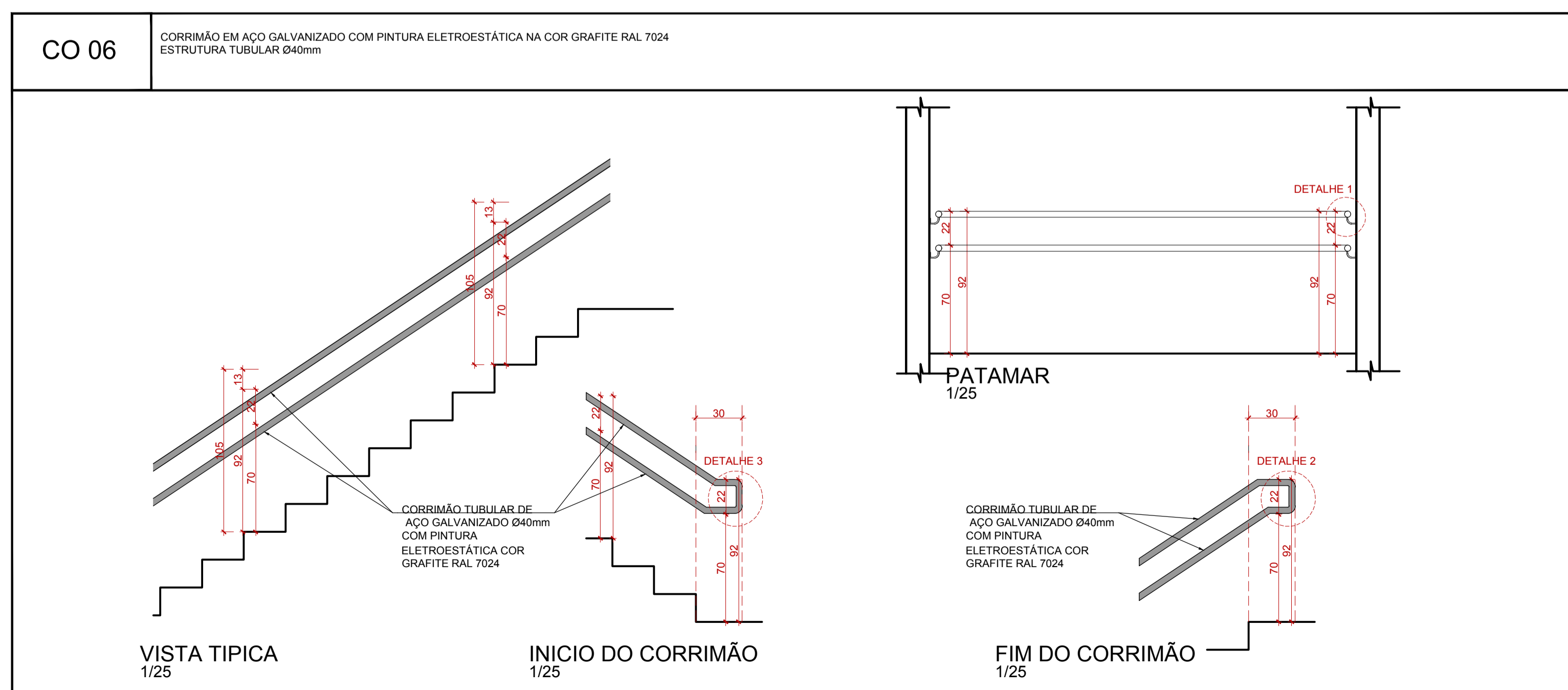
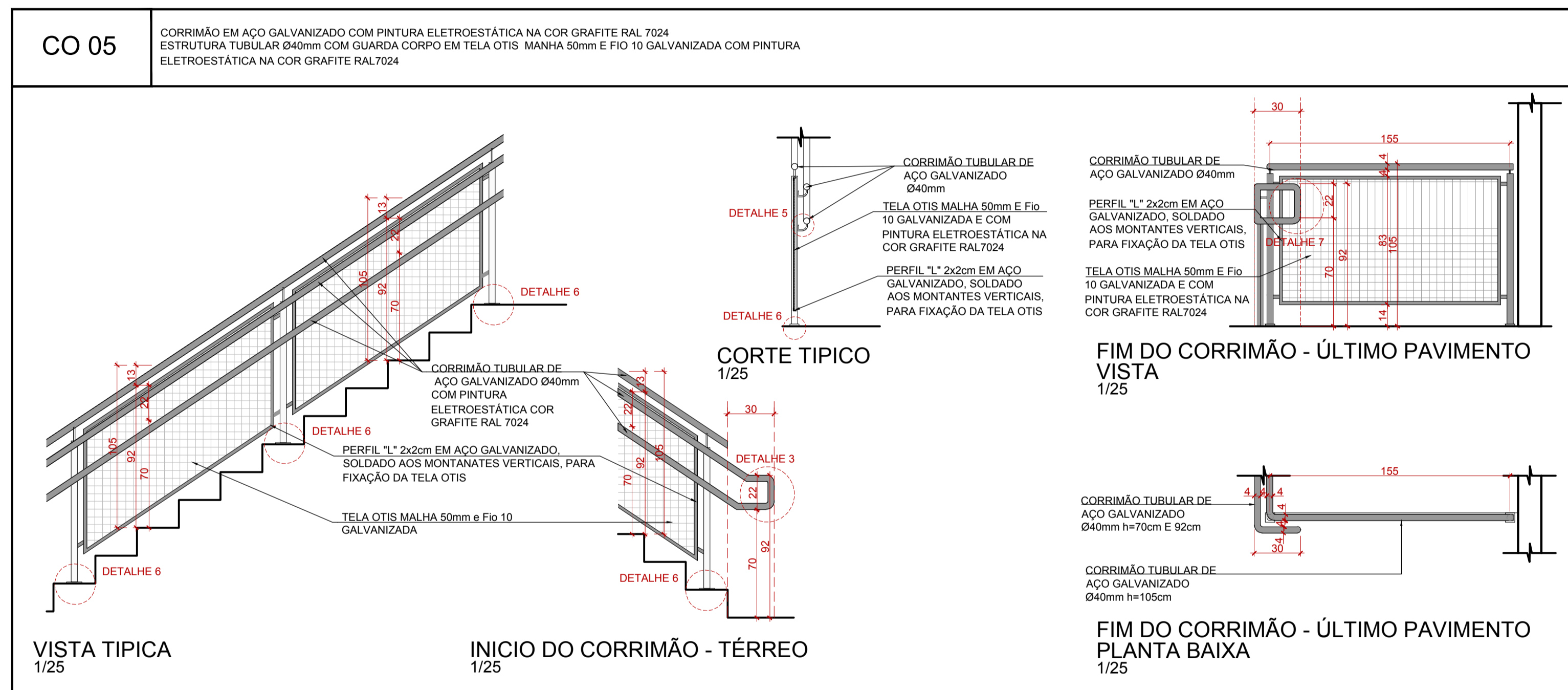
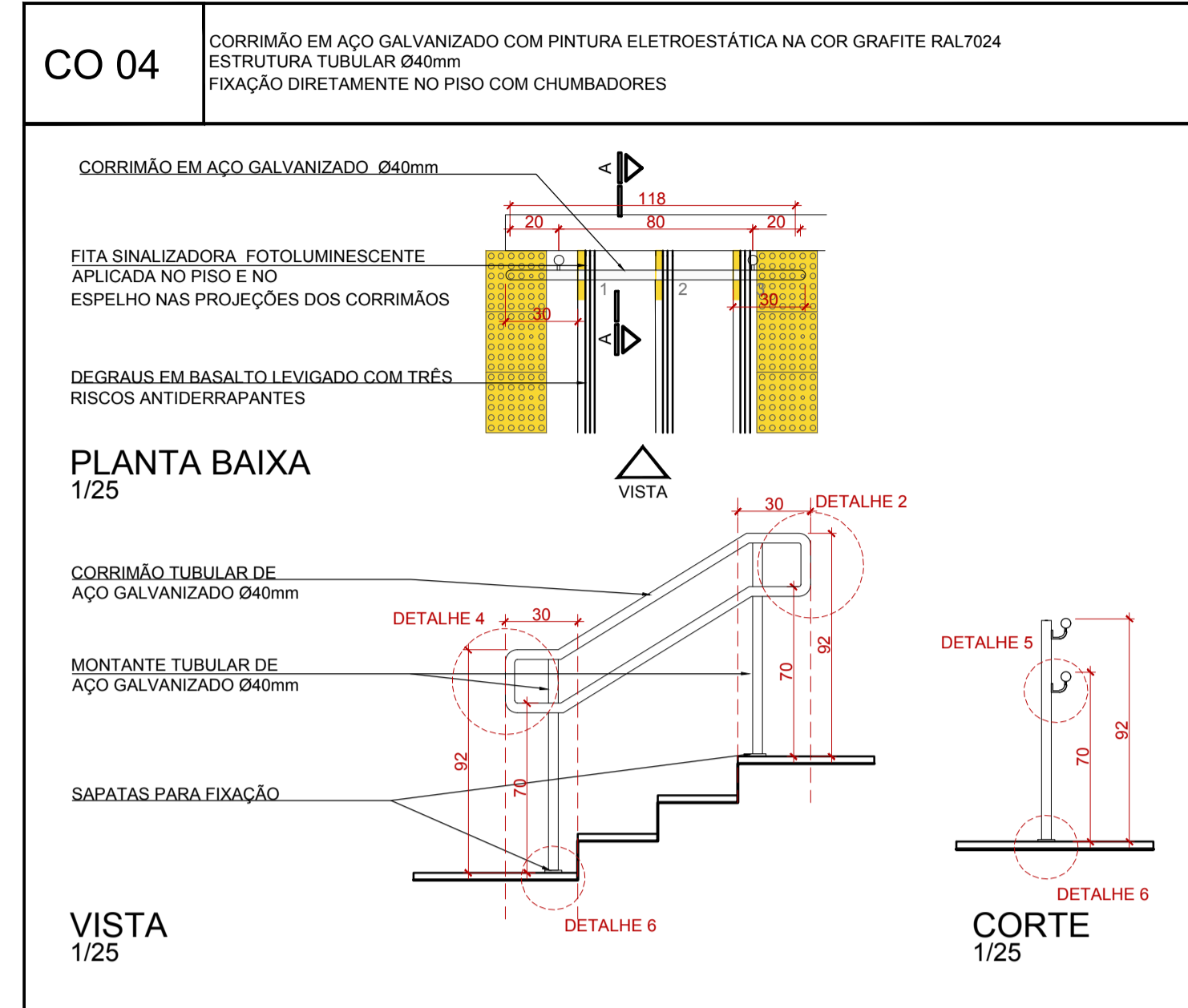
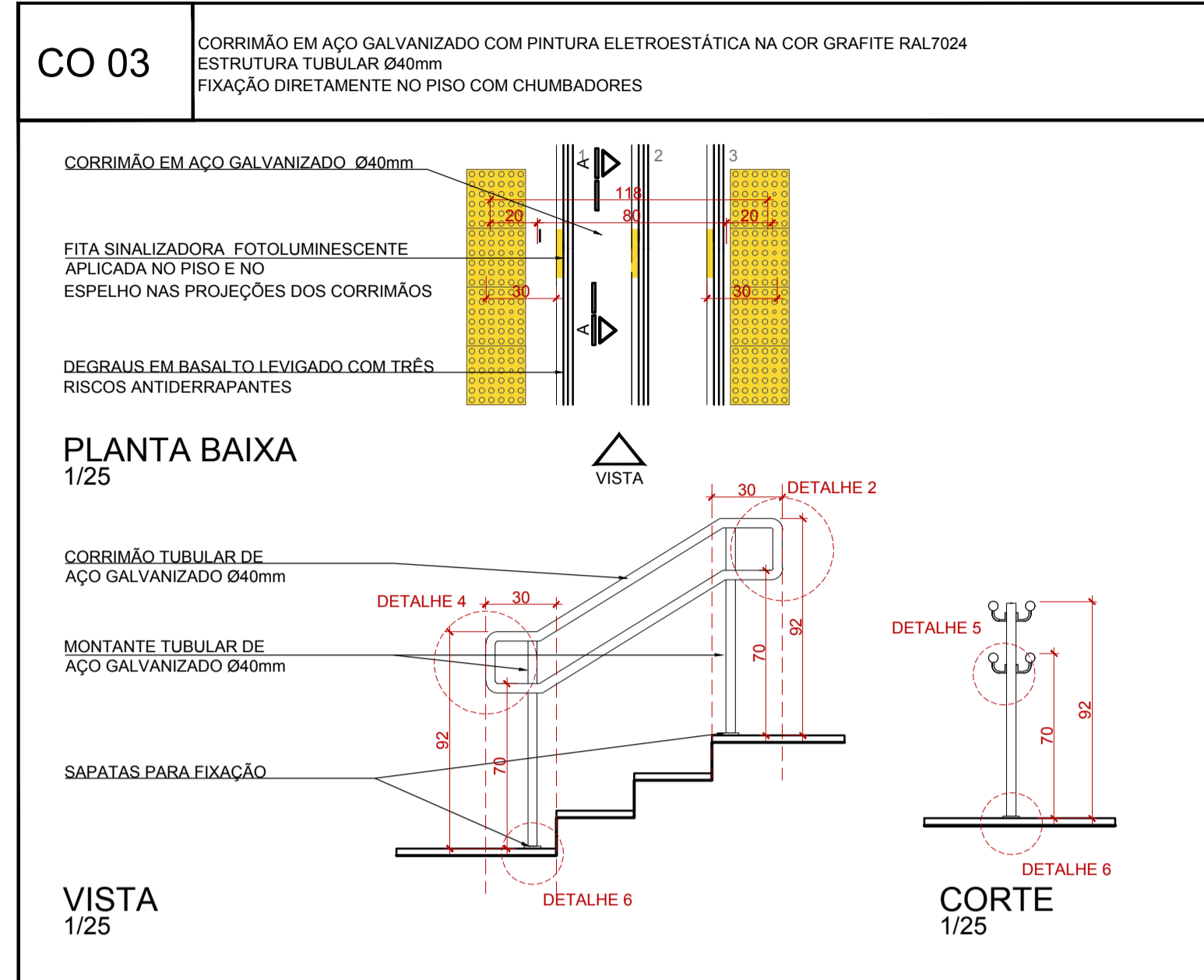
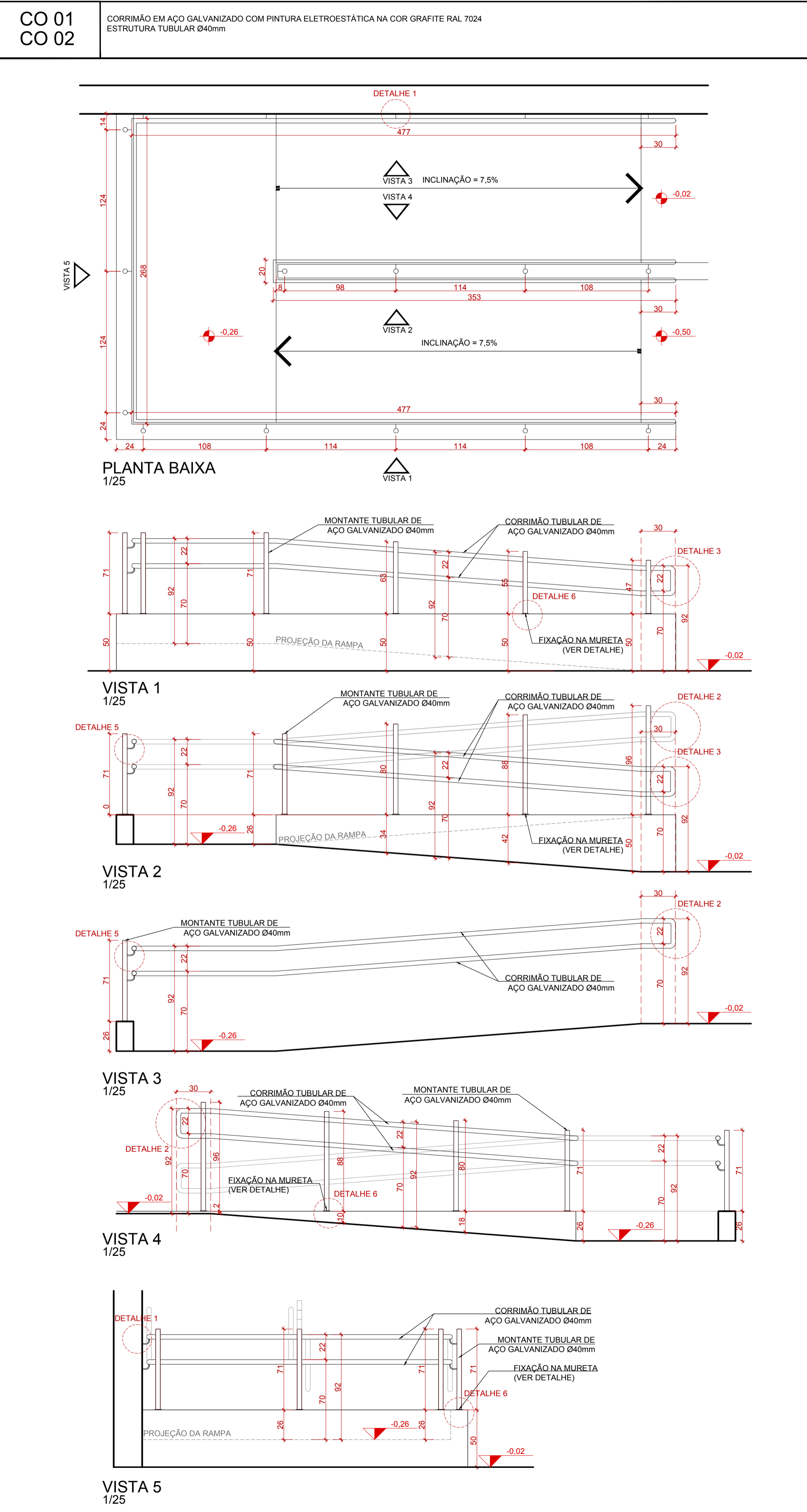
DATA: 29/06/2017

ESCALA: 1/25

PRINCIPAIS: EXE 31/38

ARQUIVO: DWG

REVISE: 001-TOT-BDF



ORIENTAÇÃO: 1) QUALQUER ALTERAÇÃO DE ALVENARIA, ESQUADRIAS, ACABAMENTO EM GERAL, DEVE SER CONFERIDO PELA EQUIPE DE PROJETO. 2) CONFIRMAR MEDIDAS NO LOCAL. OS PROJETOS EXECUTIVOS DE FABRICAÇÃO E MONTAGEM DEVEM SER ADEQUADOS AOS LEVANTAMENTOS "IN LOCO". 3) OS SEUS DOCUMENTOS SÃO BASE PARA DESENVOLVIMENTO DE OUTROS PROJETOS. NÃO É VÁLIDO PARA A EXECUÇÃO DA OBRA SEM A CONCORDÂNCIA DA SANTINI E ROCHA ARQUITETOS E A LIBERAÇÃO DA EQUIPE TÉCNICA DO TRIBUNAL REGIONAL DO TRABALHO. 4) OBRAS DE REFORMA EM EDIFÍCIOS EXISTENTES DEVEM TER OS DESENHOS DE ARQUITETURA E A SUA VERIFICAÇÃO DE CÁLCULO ESTRUTURAL, CADA UM POR SUA EMPRESA FORNECEDORA À APRESENTAÇÃO DE UM PROJETO DE FABRICAÇÃO, DESENHOS E CÁLCULOS, COMO DIMENSIONAMENTO FINAL DE TODOS OS COMPONENTES. (ESPAÇO RESERVADO PARA OS CARIMBOS)

REVISÃO	07	22/06/2018	REVISÃO ATENDENDO SOLICITAÇÃO TRT DE 22/06/2018
REVISÃO	06	21/06/2018	REVISÃO ATENDENDO SOLICITAÇÃO TRT DE 18/06/2018
REVISÃO	05	15/06/2018	REVISÃO ATENDENDO SOLICITAÇÃO TRT DE 08/06/2018
REVISÃO	04	11/05/2018	REVISÃO ATENDENDO SOLICITAÇÃO TRT DE 10/05/2018
REVISÃO	03	13/03/2018	REVISÃO ATENDENDO APONTAMENTOS DE 15/02/2018
REVISÃO	02	19/02/2018	REVISÃO ATENDENDO APONTAMENTOS DE 05/02/2018
EMISSÃO INICIAL	01	18/01/2018	EMITIDO PARA COMENTÁRIOS
REVISÃO	Nº	DATA	ANOTAÇÃO

CONTRATANTE  
**TRIBUNAL REGIONAL DO TRABALHO DA 4ª REGIÃO**  
AV. PRAIA DE BELAS, 1100 - PORTO ALEGRE/RS - BAIRRO MENINO DEUS - CEP 90110-903  
FONE 051 3255-2000  
HOME-PAGE: <http://www.trt4.jus.br>  
E-MAIL: [sear@trt4.gov.br](mailto:sear@trt4.gov.br) (Serviço de Engenharia e Arquitetura)

CONTRATADA  
**SANTINI E ROCHA ARQUITETOS**  
RUA MOSTARDEIRO, 992 - CONJ. 03 - PORTO ALEGRE/RS - BAIRRO INDEPENDÊNCIA - CEP 90430-000  
FONE 051 3332-6911  
CNPJ: 09.157.853/0001-45

RESPONSÁVEIS TÉCNICOS	ESPECIALIDADE	ARQUITETURA PROJETO EXECUTIVO
CÍCERO SANTINI E SILVA	ARQUITETO	CÍCERO SANTINI E SILVA
HENRIQUE ROCHA	ARQUITETO	HENRIQUE ROCHA
HENRIQUE CASTELLAN COSTAMILAN	AUTOR DO PROJETO	HENRIQUE CASTELLAN COSTAMILAN
SERGIO ILLHA RAMOS	ARQUITETO	SERGIO ILLHA RAMOS

OBRA: **PRÉDIO DA JT DE RIO GRANDE**

ENDEREÇO: RUA CAPITÃO TENENTE HEITOR PEREIRA, S/N

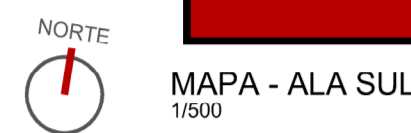
CONTEÚDO: **CORRIMÃOS**

FRANCHA Nº: **EXE 32/38**

DATA: 29/06/2017

ESCALA: 1/25

ARQUIVO DWG: RO-EXE-001-TOT-007



MAPA - ALA SUL  
1:800



PLANTA BAIXA TÉRREO - ALA SUL  
1:80

LEGENDA				LEGENDA			
MOBILIÁRIO				MOBILIÁRIO			
ÍMAGEM	DESCRIÇÃO	QT	TP	ÍMAGEM	DESCRIÇÃO	QT	TP
	ARMÁRIO AEREO 120x50x150cm	3	2		SOFA 2 LUGARES 148x85x77cm	0	4
	ARMÁRIO AEREO BANHEIRO 60x70x20 150cm	6	8		ESTAÇÃO SERVIDOR 14x14x50x60x74cm	10	40
	ARMÁRIO DE AÇO COR CINZA 80x40x170cm	2	0		ESTAÇÃO DIRETOR 18x14x50x60x74cm	0	2
	BALCÃO 2 PORTAS 100x58x74cm	18	12		ESTAÇÃO JUIZ 18x14x50x60x74cm	0	4
	BALCÃO 4 PORTAS 200x58x74cm	1	6		ESTAÇÃO JUIZ 18x14x50x60x74cm	0	4
	BALCÃO C- ESTANTE AUIZ 100x58x180cm	0	8		MESA DE REFEIÇÃO 120x60x74cm	5	2
	BALCÃO 4 PORTAS JUIZ 200x58x74cm	0	4		MESA DE TRABALHO 120x60x74cm	2	4
	GAVETEIRO PEDESTAL 40x60x74cm	0	38		MESA RETANGULAR 200x100x74cm	0	8
	GAVETEIRO JUIZ 42x50x60.5cm	0	4		MESA DE CANTO 90x90x74cm	1	4
	ESTANTE PI PROCESSOS 90x45x230cm	38	34		BALCÃO COM TAMPO DE INOX 120x60x74cm	4	2
	2 GANCHOS DE PAREDE PARA TORNEIROS ALTURA 180cm	4	0		BEBEDOURO 30L DE PRESSÃO 1 REF. LABEL PRESS BODE INOX	1	1
	LONGARINA 170x20x74cm	30	0		GELADERA 300L - REF. CONSUL	4	2
	CADREIRA COM PRANCHETA 48x70x4cm	67	0		FRIGORIF. 18L - REF. CONSUL 51 98x82x53.5cm	0	4
	CADREIRA COM PRANCHETA PARA DESLIZ 48x70x4cm	1	0		MACA 180x68x40cm	1	0
	CADREIRA REFEIÇÃO 30x30x4cm	22	8		MACA 180x68x40cm	1	0
	POLTRONA APROXIMAÇÃO 48x70x4cm	3	38		CAFETERA	4	2
	POLTRONA SERVIDOR 48x70x4cm	11	42		PURIFICADOR DE ÁGUA	4	2
	POLTRONA DIRETOR 48x70x4cm	0	2		IMPRESSORA	3	16
	POLTRONA JUIZ 48x70x4cm	0	4				
	MACA 180x68x40cm	1	0				
	SOFA 1 LUGAR 88x68x77cm	3	2				

1) - QUALQUER ALTERAÇÃO DE ALVENARIA, ESQUADRIAS, ACABAMENTO DA GERAL, DEVÊ SER CONFERIDO PELA EQUIPE DE PROJETO;  
 2) - CONFERIR MEDIDAS NO LOCAL, OS PROJETOS EXECUTIVOS DE FABRICAÇÃO E MONTAGEM DEVEM SER ADEQUADOS AOS LEVANTAMENTOS "IN LOCO";  
 3) - ESTE DOCUMENTO É BASE PARA DESENVOLVIMENTO DE OUTROS PROJETOS. NÃO É VÁLIDO PARA A EXECUÇÃO DA OBRA SEM A CONCORDANCIA DA SANITARI ROCHA ARQUITETOS E A LIBERACAO DA EQUIPE TÉCNICA DO TRIBUNAL REGIONAL DO TRABALHO;  
 4) - NÃO FAZ EMISSÃO DE GARANTIA, SEM TER O RECEBIMENTO DE ARQUITETO. É UMA TEMPORARIEDADE DE CÁLCULO E DIMENSÃO PARA O USO DA OBRA POR SEUS PROPRIETÁRIOS E APRESENTAÇÃO DE UM PROJETO DE FABRICAÇÃO, DESENHOS E CÁLCULOS COM O DIMENSIONAMENTO FINAL DE TODOS OS COMPONENTES (ESPAÇO RESERVADO PARA OS CARRIMBOS)

REVISÃO	04	11/05/2018	REVISÃO ATENDENDO COMENTÁRIOS TRT DE 11/05/2018
REVISÃO	03	11/05/2018	REVISÃO ATENDENDO SOLICITAÇÃO TRT DE 07/05/2018
REVISÃO	02	14/11/2017	REVISÃO ATENDENDO COMENTÁRIOS TRT DE 14/11/2017
EMISSÃO INICIAL	01	13/11/2017	EMITIDO PARA COMENTÁRIOS
REVISÃO	Nº	DATA	

CONTRATANTE  
**TRIBUNAL REGIONAL DO TRABALHO DA 4ª REGIÃO**  
 AV. PRAIA DE BELAS, 1100 - PORTO ALEGRE/RS - BAIRRO MENINO DEUS - CEP 90110-903  
 FONE: 51 3332-0000  
 HOME-PAGE: <http://www.trt4.jus.br>  
 E-MAIL: [searq@trt4.gov.br](mailto:searq@trt4.gov.br) (Serviço de Engenharia e Arquitetura)

CONTRATADA  
**SANTINI ROCHA ARQUITETOS**  
**SANTINI E ROCHA ARQUITETOS SOCIEDADE SIMPLES LTDA**  
 RUA MOSTARDEIRO, 992 - CONJ. 03 - PORTO ALEGRE/RS - BAIRRO INDEPENDÊNCIA - CEP 90430-000  
 FONE: 51 3332-0011  
 CNPJ: 90.157.553/0001-45

COORDENADOR TÉCNICO	CICERO SANTINI E SILVA SANTINI E SILVA	ESPECIALIDADE	ARQUITETURA
RESPONSÁVEL TÉCNICO	HENRIQUE ROCHA HENRIQUE CASTELLAN COSTAMLAN SÉRGIO LIMA RAMOS	AUTOR DO PROJETO	CICERO SANTINI E SILVA HENRIQUE ROCHA HENRIQUE CASTELLAN COSTAMLAN SÉRGIO LIMA RAMOS

OBRA  
**PREDIO DA JT DE RIO GRANDE**

ENDEREÇO  
 RUA CAPITÃO TENENTE HEITOR PERDIGÃO, 5/N

CONTEÚDO  
 PLANTA BAIXA TÉRREO - ALA SUL

PRANCHETA Nº  
**LAY 01/04**

DATA  
 29/06/2017

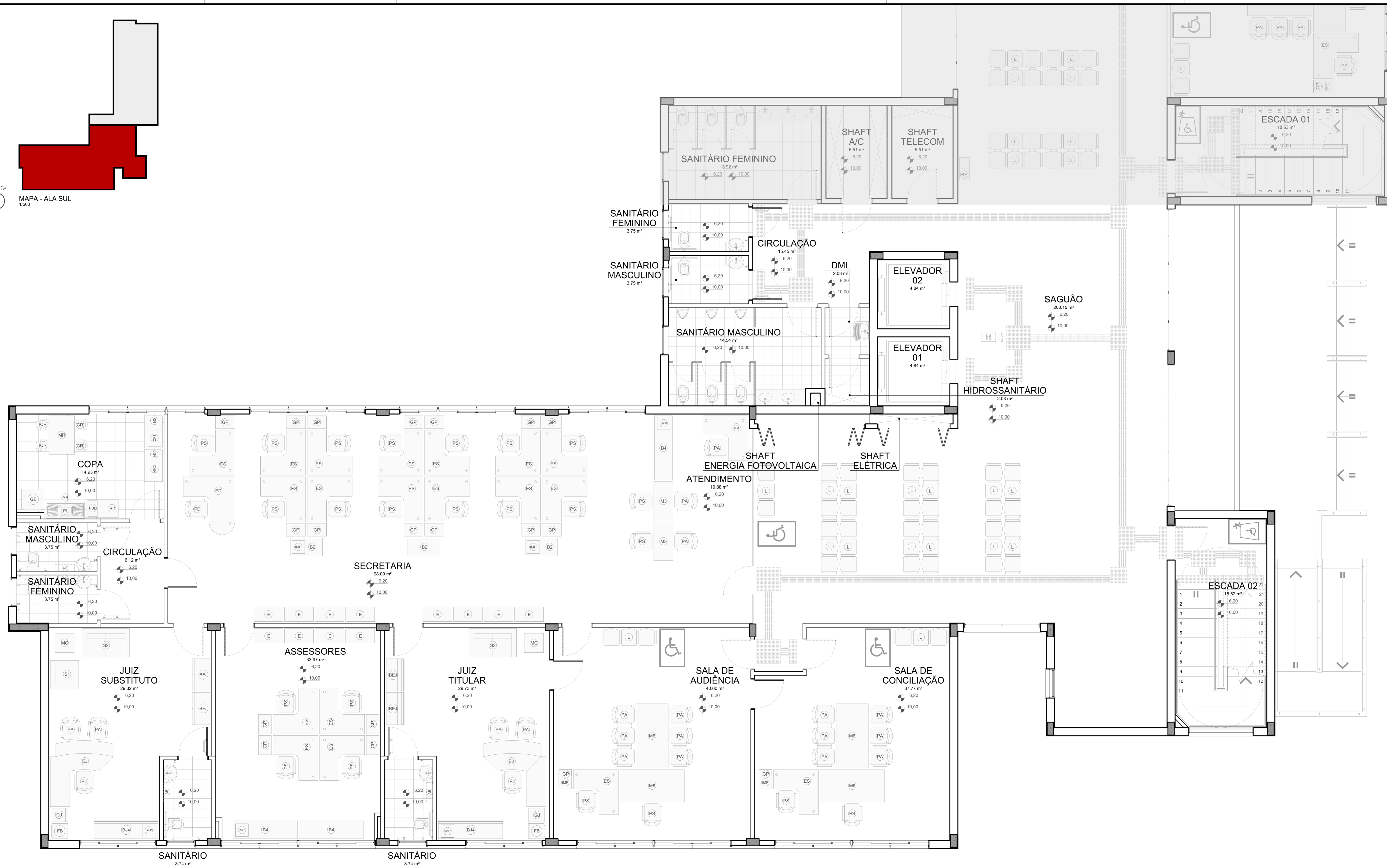
ESCALA  
 1:50

ARQUIVO DWG  
 RCH\_LAY\_01\_TOT\_R04 - 500x5





MAPA - ALA SUL  
1800



LEGENDA				LEGENDA			
MOBILIÁRIO	DESCRIÇÃO	QT	TR	MOBILIÁRIO	DESCRIÇÃO	QT	TR
AB	ARMÁRIO AEREO 120x45x15cm	3	2	7	SOFA 2 LUGARES 184x87x77cm	0	4
AB	ARMÁRIO AEREO BANHEIRO 60x70x20x15cm	6	8	22	ESTACAO SERVIDOR 14x14x40x40x74cm	10	40
AB	ARMÁRIO DE AÇO COR CINZA 80x45x17cm	2	0	2	ESTACAO DIRETOR 165x104x65x74cm	0	2
BC	BALCOAO 2 PORTAS 100x94x7cm	18	12	42	ESTACAO JUIZ 184x87x77cm	0	4
BC	BALCOAO 4 PORTAS 200x94x7cm	1	6	13	ESTACAO JUIZ 184x87x77cm	0	4
BC	BALCOAO 6 PORTAS 300x94x7cm	0	8	16	MESA DE REFECOAO 130x60x74cm	5	2
BC	BALCOAO 8 PORTAS 400x94x7cm	0	4	8	MESA DE TRABALHO 120x60x74cm	2	4
BC	BALCOAO 10 PORTAS 500x94x7cm	0	4	8	MESA RETANGULAR 200x100x74cm	0	8
BC	BALCOAO 12 PORTAS 600x94x7cm	0	4	8	MESA DE CANTO 90x90x74cm	1	4
BC	BALCOAO 14 PORTAS 700x94x7cm	0	4	8	BALCOAO COM TAMPO DE INOX 120x94x7cm	4	2
BC	BALCOAO 16 PORTAS 800x94x7cm	0	4	8	BIBELICULO 100L DE PRESSAO - REF. LIBEL. PRESS. SDE INOX	1	1
BC	BALCOAO 18 PORTAS 900x94x7cm	0	4	8	GELADERA 30L - REF. CONSUL F13469L 113030	4	2
BC	BALCOAO 20 PORTAS 1000x94x7cm	0	4	8	FRIGORIF. TEL. - REF. CONSUL F13469L 113030	0	4
BC	BALCOAO 22 PORTAS 1100x94x7cm	0	4	8	MICROONDAS	3	2
BC	BALCOAO 24 PORTAS 1200x94x7cm	0	4	8	CAFETERA	4	2
BC	BALCOAO 26 PORTAS 1300x94x7cm	0	4	8	PURIFICADOR DE AGUA	4	2
BC	BALCOAO 28 PORTAS 1400x94x7cm	0	4	8	IMPRESSORA	3	16
BC	BALCOAO 30 PORTAS 1500x94x7cm	0	4	8			

1) QUALQUER ALTERAÇÃO DE ALVENARIA, ESQUADRIAS, ACABAMENTO DA OBRA, DO DE SER CONFERIDO PELA EQUIPE DE PROLETO;  
 2) CONFERIR MEDIDAS NO LOCAL, OS PROJETOS EXECUTIVOS DE FABRICAÇÃO E MONTAGEM DEVEM SER ADEQUADOS AOS LEVANTAMENTOS "IN LOCO";  
 3) ESTE DOCUMENTO É BASE PARA EXECUTIVO DE OUTROS PROJETOS. NÃO É VÁLIDO PARA A EXECUÇÃO DA OBRA SEM A CONCORDANCIA DA SANIT E  
 ROCHA ARQUITETOS E A LIBERACAO DA EQUIPE TECNICA DO TRIBUNAL REGIONAL DO TRABALHO;  
 4) NÃO É RESPONSABILIDADE DA SANIT E ROCHA ARQUITETOS A REALIZACAO DE CÁLCULO E DETERMINACAO DE CARGAS DAS ESTRUTURAS;  
 5) PROPRIETADORA A PRESENTACAO DE UM PROJETO DE FABRICAÇÃO, DESENHOS E CÁLCULOS, COM O DIMENSIONAMENTO FINAL DE TODOS OS COMPONENTES  
 (ESPACO RESERVADO PARA OS CAMBOS)

REVISÃO	Nº	DATA	CONTENIDO
REVISÃO	04	11/05/2018	REVISAO ATENDENDO COMENTARIOS TRT DE 11/05/2018
REVISÃO	03	11/05/2018	REVISAO ATENDENDO SOLICITACAO TRT DE 07/05/2018
REVISÃO	02	14/11/2017	REVISAO ATENDENDO COMENTARIOS TRT DE 14/11/2017
EMISSÃO INICIAL	01	13/11/2017	EMITIDO PARA COMENTARIOS

CONTRATANTE  
**TRIBUNAL REGIONAL DO TRABALHO DA 4ª REGIÃO**  
 AV. PRAIA DE BELAS, 1100 - PORTO ALEGRE/RS - BAIRRO MENINO DEUS - CEP 90110-903  
 FONE: 51 3332-0000  
 HOME-PAGE: <http://www.trt4.jus.br>  
 E-MAIL: [searq@trt4.gov.br](mailto:searq@trt4.gov.br) (Serviço de Engenharia e Arquitetura)

CONTRATADA  
**SANTINI E ROCHA ARQUITETOS SOCIEDADE SIMPLES LTDA**  
 RUA MOSTARDEIRO, 992 - CONJ. 03 - PORTO ALEGRE/RS - BAIRRO INDEPENDENCIA - CEP 90430-000  
 FONE: 51 3332-8911  
 CNPJ: 90.157.553/0001-45

CONTRATADA	COORDENACAO TECNICA	ESPECIALIDADE	ARQUITETURA
CICERO SANTINI E SILVA SANTINI E SILVA	CICERO SANTINI E SILVA SANTINI E SILVA	ARQUITETURA	CICERO SANTINI E SILVA SANTINI E SILVA
HENRIQUE ROCHA HENRIQUE CASTELLAN COSTAMLAN	HENRIQUE ROCHA HENRIQUE CASTELLAN COSTAMLAN	AUTOR DO PROJETO	HENRIQUE ROCHA HENRIQUE CASTELLAN COSTAMLAN
SERGIO IZAIAS RAMOS SERGIO IZAIAS RAMOS	SERGIO IZAIAS RAMOS SERGIO IZAIAS RAMOS	ARQUITETO CADASTRADO	SERGIO IZAIAS RAMOS SERGIO IZAIAS RAMOS

OBRA  
**PREDIO DA JT DE RIO GRANDE**

ENDEREÇO  
 RUA CAPITÃO TENENTE HEITOR PENIDO, 5/N

CONTÊIDO  
 PLANTA BAIXA PAVIMENTO TIPO - ALA SUL

DATA  
 29/06/2017

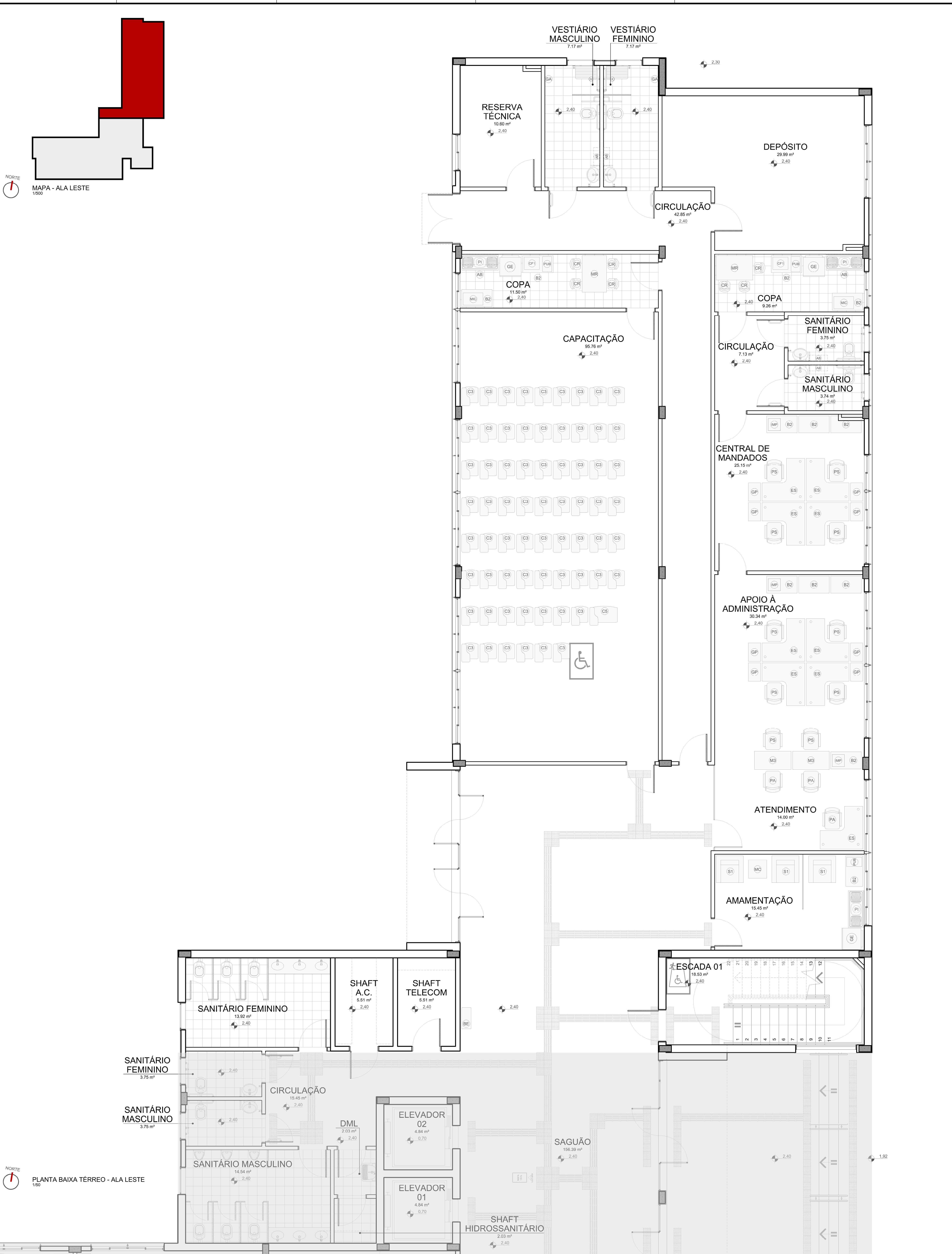
ASSINATURA PROPRIETÁRIO

ASSINATURA AUTOR DO PROJETO

PRANCHETA Nº  
**LAY 02/04**

ESCALA  
 1:50

ARQUIVO DWG  
 RCL-LAY-001-TOT-004 - 500x500



NORTE  
MAPA - ALA LESTE  
1/500

NORTE  
PLANTA BAIXA TÉRREO - ALA LESTE  
1/50

LEGENDA MOBILIÁRIO			
SÍMBOLO	DESCRIÇÃO	QT	TP
[AB]	ARMÁRIO AEREO 100x50x150cm	3	2
[BA]	ARMÁRIO AEREO BANHEIRO 80x70x150cm	6	8
[CA]	ARMÁRIO DE AÇO COM CINTA 90x45x195cm	2	0
[B2]	BALCÃO 2 PORTAS 200x80x74cm	18	12
[B4]	BALCÃO 4 PORTAS 200x80x74cm	1	5
[B2]	BALCÃO 2 PORTAS 200x80x74cm	0	8
[B4]	BALCÃO 4 PORTAS 200x80x74cm	0	4
[GP]	QUARTILHEIRO PREFERENCIAL 40x60x74cm	9	30
[B2]	QUARTILHEIRO JUIZ 42x60x90,5cm	0	4
[E]	ESTANTE RI PROCESSOS 90x42x20cm	38	28
[GA]	2 GANCHOS DE PAREDE PARA TOLUOLAS AL LULA 100cm	4	0
[L]	LONGARINA 170x32x74cm	30	0
[C]	CADIRA COM PRANCHETA 48x70x74cm	87	0
[C]	CADIRA COM PRANCHETA PARA CUBOS 90x70x74cm	1	0
[C]	CADIRA REFEIÇÃO 35x35x44cm	22	8
[B2]	POLTRONA APROXIMAÇÃO 48x70x74cm	3	30
[B2]	POLTRONA SERVIDOR 48x70x74cm	11	45
[B2]	POLTRONA DIRETOR 48x70x74cm	0	2
[B2]	POLTRONA JUIZ 48x70x74cm	0	4
[M3]	MACA 180x60x80cm	1	0
[S1]	SOFÁ 1 LUGAR 88x88x77cm	3	2

LEGENDA MOBILIÁRIO			
SÍMBOLO	DESCRIÇÃO	QT	TP
[S1]	SOFÁ 2 LUGARES 148x88x77cm	0	4
[E2]	ESTAÇÃO SERVIDOR 145x140x60x60x74cm	10	40
[E2]	ESTAÇÃO DIRETOR 160x160x60x60x74cm	0	2
[E2]	ESTAÇÃO JUIZ 185x65x74cm / 155x108x67cm	0	4
[M3]	MESA DE REFEIÇÃO 120x60x74cm	5	2
[M3]	MESA DE TRABALHO 120x60x74cm	2	4
[M3]	MESA RETANGULAR 200x100x74cm	0	8
[M3]	MESA DE CANTO 60x60x40cm	1	4
[M3]	BALCÃO COM TAMPO DE INOX 120x90x72cm	4	2
[M3]	BEBEDOURO 100L DE PRESSÃO - REF. 1,088L PRESS SIDE INOX	1	1
[M3]	GELADERA 300L - REF. CONSUL 61,6x69,1x153,9cm	4	2
[M3]	FRIGOBAR 76L - REF. CONSUL 51,9x43,2x63,2cm	0	4
[M3]	MICROONDAS	3	2
[M3]	CAFETERA	4	2
[M3]	PURIFICADOR DE ÁGUA	4	2
[M3]	IMPRESSORA	3	16

01 - QUALQUER ALTERAÇÃO DE ALVENARIAS, ESQUADRIAS, ACABAMENTO EM GERAL DEVE SER CONFIRMADA PELA EQUIPE DE PROJETO.  
02 - CONFERIR MEDIDAS NO LOCAL. OS PRODUTOS ENTREGUES DE FABRICAÇÃO E MONTAGEM DEVEM SER ADEQUADOS AOS LIVRAMENTOS NO LOCAL.  
03 - ESTE DOCUMENTO É BASE PARA RESERVAMENTO DE OBRAS PROJETADAS, NÃO É VÁLIDO PARA A EXECUÇÃO DA OBRA, SEM A CONCORDÂNCIA DA SANTINI E ROCHA ARQUITETOS E A LIBERAÇÃO DA EQUIPE TÉCNICA DO TRIBUNAL REGIONAL DO TRABALHO DA 4ª REGIÃO.  
04 - PARA A EXECUÇÃO DA OBRA, SUBMETTER OS DESENHOS DE ARQUITETURA A UMA VERIFICAÇÃO DE CÁLCULO ESTRUTURAL, ESSA EXIGIDA DA EMPRESA FORNECEDORA, A APRESENTAÇÃO DE UM PROJETO DE FABRICAÇÃO, DESENHOS E CÁLCULOS, COM O DIMENSIONAMENTO FINAL DE TODOS OS COMPONENTES.  
(ESPAÇO RESERVADO PARA OS CARIMBOS)

REVISÃO	Nº	DATA	DESCRIÇÃO
REVISÃO	04	11/05/2018	REVISÃO ATENDENDO COMENTÁRIOS TRT DE 11/05/2018
REVISÃO	03	11/05/2018	REVISÃO ATENDENDO SOLICITAÇÃO TRT DE 07/05/2018
REVISÃO	02	14/11/2017	REVISÃO ATENDENDO COMENTÁRIOS TRT DE 14/11/2017
EMISSÃO INICIAL	01	13/11/2017	EMITIDO PARA COMENTÁRIOS
REVISÃO	Nº	DATA	

CONTRATANTE  
**TRIBUNAL REGIONAL DO TRABALHO DA 4ª REGIÃO**  
AV. PRAIA DE BELAS, 1100 - PORTO ALEGRES - BAIRRO MENINO DEUS - CEP 90110-903  
FONE 51 3255-2000  
HOME-PAGE: <http://www.trt4.jus.br>  
E-MAIL: [seam@trt4.gov.br](mailto:seam@trt4.gov.br) (Serviço de Engenharia e Arquitetura)

CONTRATADA  
**SANTINI E ROCHA ARQUITETOS**  
SANTINI E ROCHA ARQUITETOS SOCIEDADE SIMPLES LTDA  
RUA MOSTARDEIRO, 992 - CONJ. 03 - PORTO ALEGRES - BAIRRO INDEPENDÊNCIA - CEP 96430-000  
CNPJ: 09.157.553/0001-45

COORDENADOR TÉCNICO	ESPECIALIDADE	ARQUITETURA
CICERO SANTINI E SILVA ARQUITETO - CR-00287	ARQUITETURA	CICERO SANTINI E SILVA ARQUITETO - CR-00287
HENRIQUE ROCHA ARQUITETO - CR-001174	AUTOR DO PROJETO	HENRIQUE ROCHA ARQUITETO - CR-001174
HENRIQUE CASTELLAN COSTAMLAN ARQUITETO - CR-001174		HENRIQUE CASTELLAN COSTAMLAN ARQUITETO - CR-001174
SERGIO ILHA RAMOS ARQUITETO - CR-001174		SERGIO ILHA RAMOS ARQUITETO - CR-001174

OBRA: **PRÉDIO DA JT DE RIO GRANDE**

ENDEREÇO: RUA CAPITÃO TENENTE HEITOR PERDIGÃO, SN

CONTEÚDO: PLANTA BAIXA TÉRREO - ALA LESTE

DATA: 29/06/2017

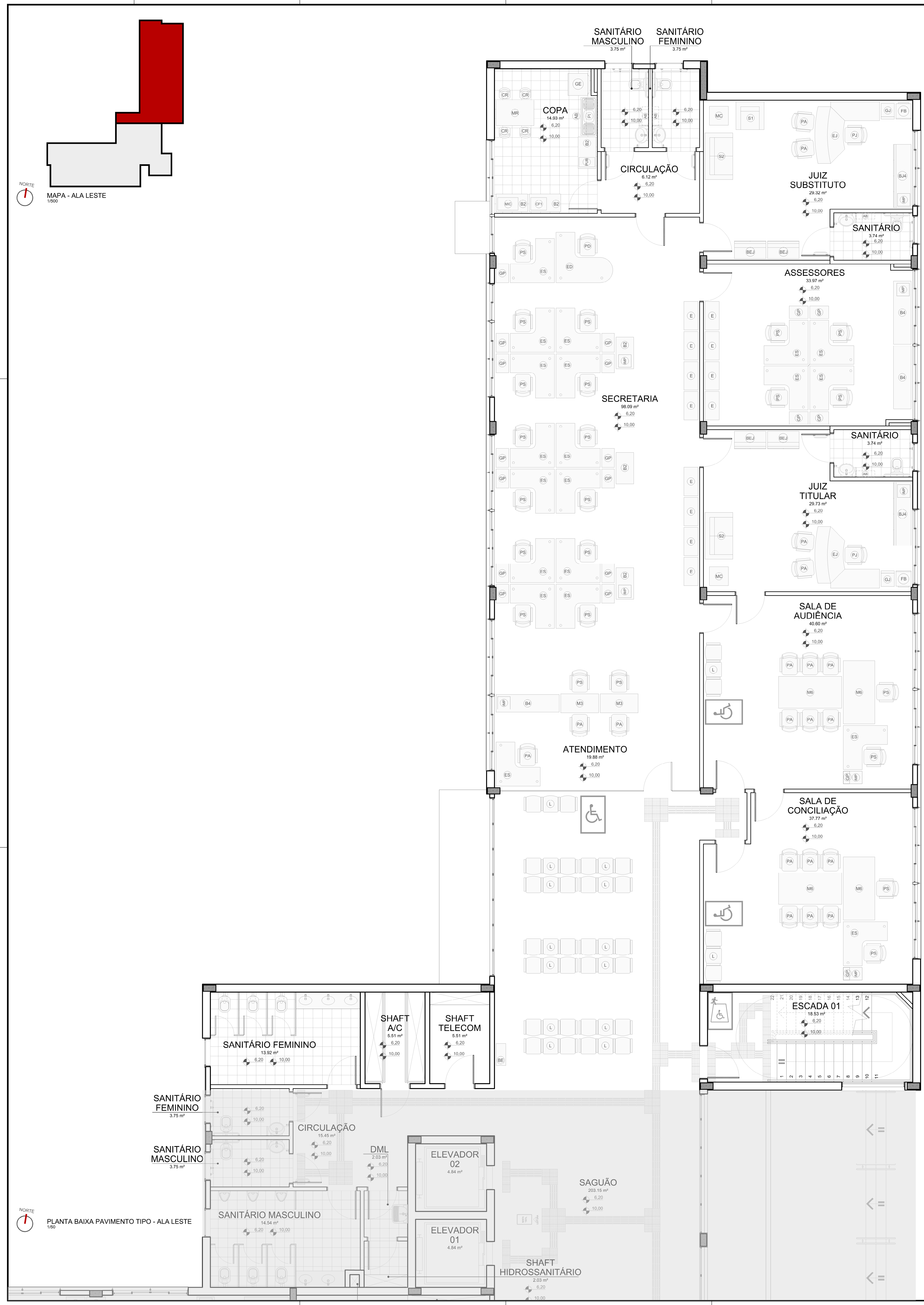
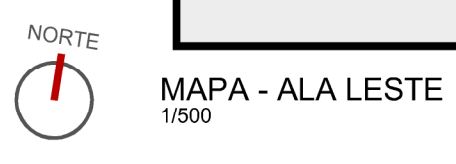
ESCALA: 1/50

ASSINATURA PROPRIETÁRIO

ASSINATURA AUTOR DO PROJETO

FRANQUINHA Nº: **LAY 03/04**

ARQUIVO DWG: R01-LAY-001-101-R04 - Smpm



LEGENDA MOBILIÁRIO			
EMBOLO	DESCRIÇÃO	TE	TP
[Icon]	ARMÁRIO AEREO 120x34x10cm	3	2
[Icon]	ARMÁRIO AEREO BANHEIRO 60x70x20cm	6	8
[Icon]	ARMÁRIO DE AÇO COR CINZA 90x19x17cm	2	0
[Icon]	BALCÃO 3 PORTAS 200x80x74cm	18	12
[Icon]	BALCÃO 4 PORTAS 200x80x74cm	1	6
[Icon]	BALCÃO 01 ESTANTE JUZ 100x50x74cm	0	8
[Icon]	BALCÃO 4 PORTAS JUZ 200x80x74cm	0	4
[Icon]	GAVETEIRO PEDESTAL 40x80x74cm	9	38
[Icon]	GAVETEIRO JUZ 42x50x80,5cm	0	4
[Icon]	ESTANTE P/ PROCESSOS 90x18x20cm	38	24
[Icon]	2 SANFONOS DE PAREDE PARA TOLHAS ALTURA 100cm	4	0
[Icon]	LONGARINA 170x52x74cm	10	0
[Icon]	CADEIRA COM FRANCHETA 49x70x74cm	67	0
[Icon]	CADEIRA COM FRANCHETA PARA USUÁRIOS 90x70x74cm	1	0
[Icon]	CADEIRA REFEIÇÃO 35x30x46cm	22	8
[Icon]	POLTRONA APROXIMAÇÃO 49x70x74cm	3	38
[Icon]	POLTRONA SERVIDOR 49x70x74cm	11	46
[Icon]	POLTRONA DIRETOR 49x70x74cm	0	2
[Icon]	POLTRONA JUZ 49x70x74cm	0	4
[Icon]	MACA 180x68x80cm	1	0
[Icon]	SOFA 1 LUGAR 140x80x77cm	3	2

LEGENDA MOBILIÁRIO			
EMBOLO	DESCRIÇÃO	TE	TP
[Icon]	SOFA 2 LUGARES 140x80x77cm	0	4
[Icon]	ESTAÇÃO SERVIDOR 140x140x60x74cm	10	40
[Icon]	ESTAÇÃO DIRETOR 150x160x60x74cm	0	2
[Icon]	ESTAÇÃO JUZ 180x90x74cm 150x110x60x74cm	0	4
[Icon]	MESA DE REFEIÇÃO 120x80x74cm	5	2
[Icon]	MESA DE TRABALHO 120x80x74cm	2	4
[Icon]	MESA RETANGULAR 200x100x74cm	0	8
[Icon]	MESA DE CANTO 60x60x40cm	1	4
[Icon]	BALCÃO COM TAMPO DE INOX 120x30x47,2cm	4	2
[Icon]	BEBEDOURO 100L DE PRESSÃO - REF. LIBEL PRESS SIDE INOX	1	1
[Icon]	GELADERA 300L - REF. CONSUL 67,6x65,1x153,8cm	4	2
[Icon]	FRIGIDIFRIG. REF. - REF. CONSUL 57,5x65,2x85,2cm	0	4
[Icon]	MICROONDAS	3	2
[Icon]	CAFETEIRA	4	2
[Icon]	PURIFICADOR DE ÁGUA	4	2
[Icon]	IMPRESSORA	3	16

01 - QUALQUER ALTERAÇÃO DE ALVENARIAS, ESQUADRIAS, ACABAMENTO EM GERAL DEVE SER CONFERIDO PELA EQUIPE DE PROJETO;  
 02 - CONFERIR MEDIDAS NO LOCAL; OS PRODUTOS ENTREGUES DE FABRICAÇÃO E MONTAGEM DEVEM SER ADEQUADOS AOS ENTALHAMENTOS NO LOCAL;  
 03 - ESTE DOCUMENTO É BASE PARA RESERVIMENTO DE OUTROS PROJETOS, NÃO É VÁLIDO PARA A EXECUÇÃO DA OBRA, SEM A CONCORDANCIA DA SANTINI E ROCHA ARQUITETOS E A LIBERAÇÃO DA EQUIPE TÉCNICA DO TRIBUNAL REGIONAL DO TRABALHO DA 4ª REGIÃO;  
 04 - PARA A EXECUÇÃO DA OBRA, SUBJETOS DOS DESENHOS DE ARQUITETURA A UMA VERIFICAÇÃO DE CÁLCULO ESTRUTURAL, ESSE EXIGIR DA EMPRESA FORNECEDORA A APRESENTAÇÃO DE UM PROJETO DE FABRICAÇÃO, DESENHOS E CÁLCULOS, COM O DIMENSIONAMENTO FINAL DE TODOS OS COMPONENTES  
 (ESPAÇO RESERVADO PARA OS DESENHOS)

REVISÃO	Nº	DATA	DESCRIÇÃO
REVISÃO	04	11/05/2018	REVISÃO ATENDENDO COMENTÁRIOS TRT DE 11/05/2018
REVISÃO	03	11/05/2018	REVISÃO ATENDENDO SOLICITAÇÃO TRT DE 07/05/2018
REVISÃO	02	14/11/2017	REVISÃO ATENDENDO COMENTÁRIOS TRT DE 14/11/2017
EMISSÃO INICIAL	01	13/11/2017	EMITIDO PARA COMENTÁRIOS

CONTRATANTE  
**TRIBUNAL REGIONAL DO TRABALHO DA 4ª REGIÃO**  
 AV. PRAIA DE BELAS, 1100 - PORTO ALEGRES - BAIRRO MENINO DEUS - CEP 90110-903  
 FONE 51 3255-2000  
 HOME-PAGE: <http://www.trt4.jus.br>  
 E-MAIL: [searr@trt4.gov.br](mailto:searr@trt4.gov.br) (Serviço de Engenharia e Arquitetura)

CONTRATADA  
**SANTINI E ROCHA ARQUITETOS**  
**SANTINI E ROCHA ARQUITETOS SOCIEDADE SIMPLES LTDA**  
 RUA MOSTARDEIRO, 992 - CONJ. 03 - PORTO ALEGRES - BAIRRO INDEPENDÊNCIA - CEP 90430-000  
 FONE 51 3255-2000  
 CNPJ: 09.157.553/0001-45

COORDENADOR TÉCNICO	ESPECIALIDADE	ARQUITETURA
CICERO SANTINI E SILVA ARQUITETO - CR 04228	ARQUITETURA	CICERO SANTINI E SILVA ARQUITETO - CR 04228
HENRIQUE ROCHA ARQUITETO - CR 04228	AUTOR DO PROJETO	HENRIQUE ROCHA ARQUITETO - CR 04228
HENRIQUE CASTELLAN COSTAMLAN ARQUITETO - CR 04228		HENRIQUE CASTELLAN COSTAMLAN ARQUITETO - CR 04228
SERGIO ILHA RAMOS ARQUITETO - CR 04228		SERGIO ILHA RAMOS ARQUITETO - CR 04228

OBRA <b>PRÉDIO DA JT DE RIO GRANDE</b>	ASSINATURA PROPRIETÁRIO
ENDEREÇO RUA CAPITÃO TENENTE HEITOR PEREIRA, 51	ASSINATURA AUTOR DO PROJETO
CONTEÚDO PLANTA BAIXA PAVIMENTO TIPO - ALA LESTE	FRANCHA Nº <b>LAY 04/04</b>
DATA 29/06/2017	ESCALA 1:50
	ARQUIVO DWG RD_LAY_001-101-004 - 5.pptx