

Quadro de Áreas:

Terreno: 1.200 m²
Pav. Térreo: 441,86 m²
Pav. Técnico: 59,88 m²
Total a Construir: 501,74 m²
Existente: 0 m²
Aprovado:
Área Fechada: 441,86 m²
Área Permeável: 758,14 m²
Taxa de área Permeável (%): 63,17 %
Taxa de Ocupação (%): 36,83 %
Coeficiente de Aproveitamento: 0,42

PREFEITURA MUNICIPAL DE JARDIM

APROVADO


Jardim, 16 de Dezembro de 2016
Hugo Floridas Frantz do Prado
Engenheiro Civil
CREA - MS 18060-D
Matricula 2352-1
Prot: em 16 de 16 N.º 00.202/16

A aprovação do Projeto,
pela Prefeitura não implica
no Reconhecimento do
direito de Propriedade
do Terreno.

Autor do Projeto:


Marcelo Nakao
Crea 7881-D/MS (Visto/PR)

Proprietario:

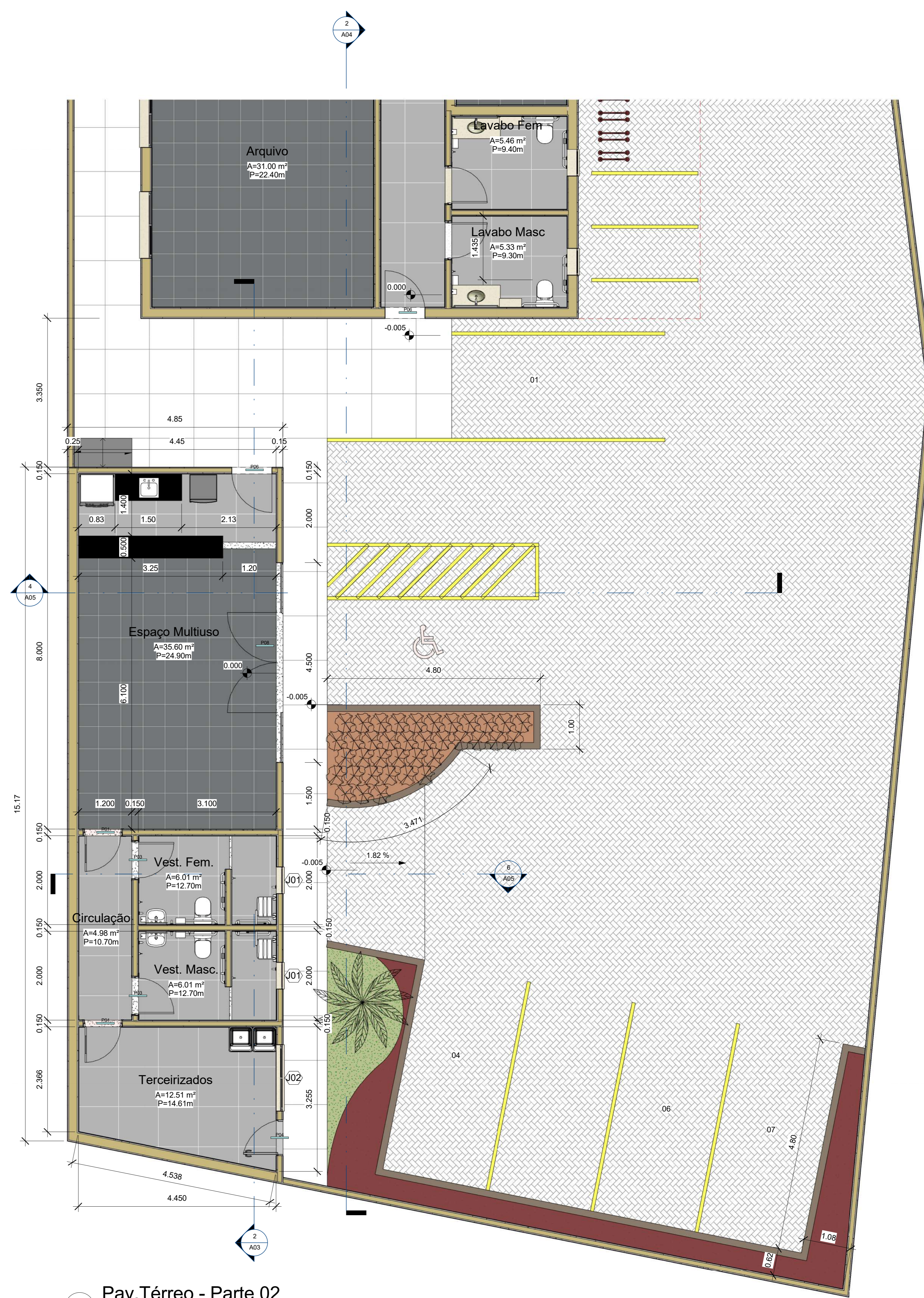

Poder Judiciário da União
José Norberto Pinheiro De Oliveira
Diretor de Coordenação Administrativa
CPF: 224.925.421-49



Tribunal Regional do Trabalho
24^º Região



1 Pav. Térreo - Parte 01
1:50



2 Pav. Térreo - Parte 02
1:50

| Quantificação de Janelas | | | | |
|--------------------------|---|-------------|------------|------------|
| Código | Descrição | Largura (m) | Altura (m) | Quantidade |
| J01 | Janela de vidro temperado 8mm, 1 folha maxim-ar, montante alumínio anodizado bronze | 0.60 | 0.40 | 6 |
| J02 | Janela de vidro temperado 8mm, 2 folhas de corner, montante alumínio anodizado bronze | 1.50 | 1.00 | 14 |
| J03 | Veneziana ventilada, fixa, em alumínio anodizado bronze | 1.50 | 0.60 | 10 |
| J04 | Alçapão em chapa metálica vincada, pintura com fundo protetor e tinta esmalte bronze | 0.80 | 0.80 | 1 |
| | | | | 31 |

| Quantificação de Portas | | | | | | |
|-------------------------|--|---------------------------------------|--------------------|-------------|------------|------------|
| Código | Descrição | Ref. de Modelo | Ref. de Fabricante | Largura (m) | Altura (m) | Quantidade |
| P01 | Porta de abrir 1 folha, revestida melamina BP, cor branco, com visor em vidro | Linha PIM Premium - Leobon-X LM-Lex | Multidoor | 0.80 | 2.10 | 10 |
| P02 | Porta de abrir 1 folha, revestida melamina BP, cor branco, com visor em vidro | Linha PIM Premium - Leobon-X LM-Lex | Multidoor | 0.90 | 2.10 | 2 |
| P03 | Porta de abrir 1 folha, resistente à umidade, revestida melamina BP, cor branco | Linha PIM Premium - Japaratinga LM-JP | Multidoor | 0.80 | 2.10 | 7 |
| P04 | Porta de abrir 1 folha, em alumínio anodizado bronze, com veneziana ventilada | Linha Alumifor - PAVV | Sasazaki | 0.80 | 2.10 | 1 |
| P05 | Porta de abrir 2 folhas, em alumínio anodizado bronze, com veneziana ventilada | Sasazaki | Sasazaki | 1.40 | 2.10 | 1 |
| P06 | Porta de abrir 1 folha, em vidro temperado 10mm, montante em alumínio anodizado bronze | | | 0.90 | 2.10 | 2 |
| P07 | Porta de abrir 2 folhas, em vidro temperado 10mm, montante em alumínio anodizado bronze | | | 1.70 | 2.10 | 1 |
| P08 | Porta de abrir 2 folhas, em vidro temperado 10mm, montante em alumínio anodizado bronze | | | 2.25 | 2.10 | 1 |
| P09 | Portão de abrir 1 folha, em lambril metálico, pintura com fundo protetor e tinta esmalte bronze | | | 1.00 | 2.25 | 1 |
| P10 | Portão Automático Baseculante, em lambril metálico, pintura com fundo anticorrosivo e tinta esmalte bronze | | | 4.60 | 2.40 | 1 |
| P11 | Portinhola de abrir 1 folha, em alumínio anodizado bronze, com veneziana ventilada | Linha Alumifor - PPAVV | | 0.60 | 0.80 | 2 |
| P12 | Porta de abrir 1 folha, em alumínio anodizado bronze, com veneziana ventilada | Linha Alumifor - PAVV | Sasazaki | 0.60 | 1.80 | 2 |
| | | | | | | 31 |

ARQUITETÔNICO

Rádice PROJETOS
Rua Cândida Lima de Barros, 649 - Campo Grande - MS
Fone: (67) 3253-3620
E-mail: radice.engenharia@gmail.com

AV^a ANA PAULA ORTEGA USERO
CAU-334817-0

VARA DO TRABALHO - JARDIMMS

LOCAL: AVENIDA DUQUE DE CAXIAS, FRAÇÃO A-2, QUADRA 01 - JARDIMMS

FASE: Anteprojeto

DATA: Ago/2017

PRINCÍPIA: Pl. Baixa - Térreo

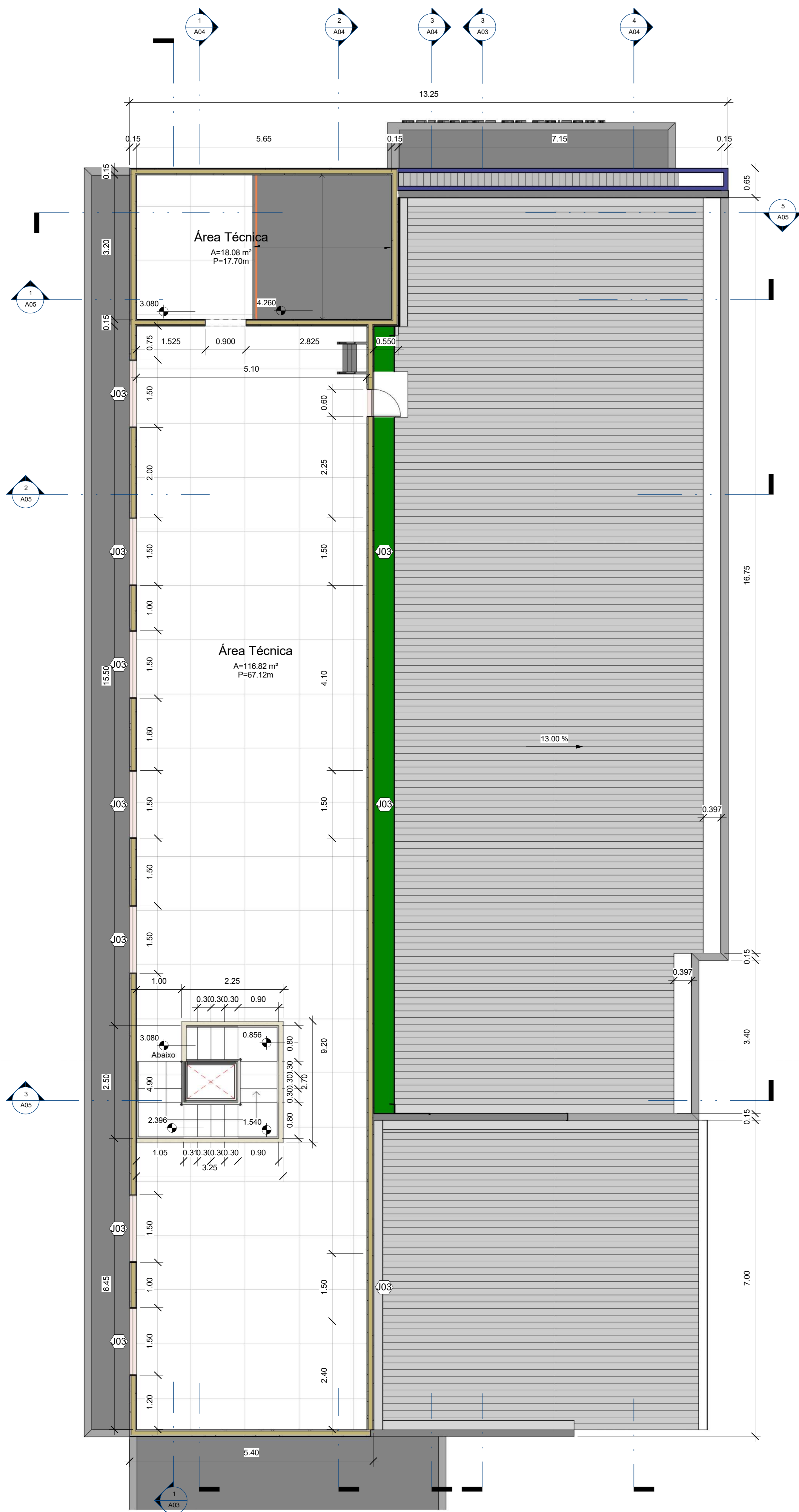
PROPRIETÁRIO: _____ DATA APROVAÇÃO: _____ R\$1000,00

PRINCÍPIA: _____

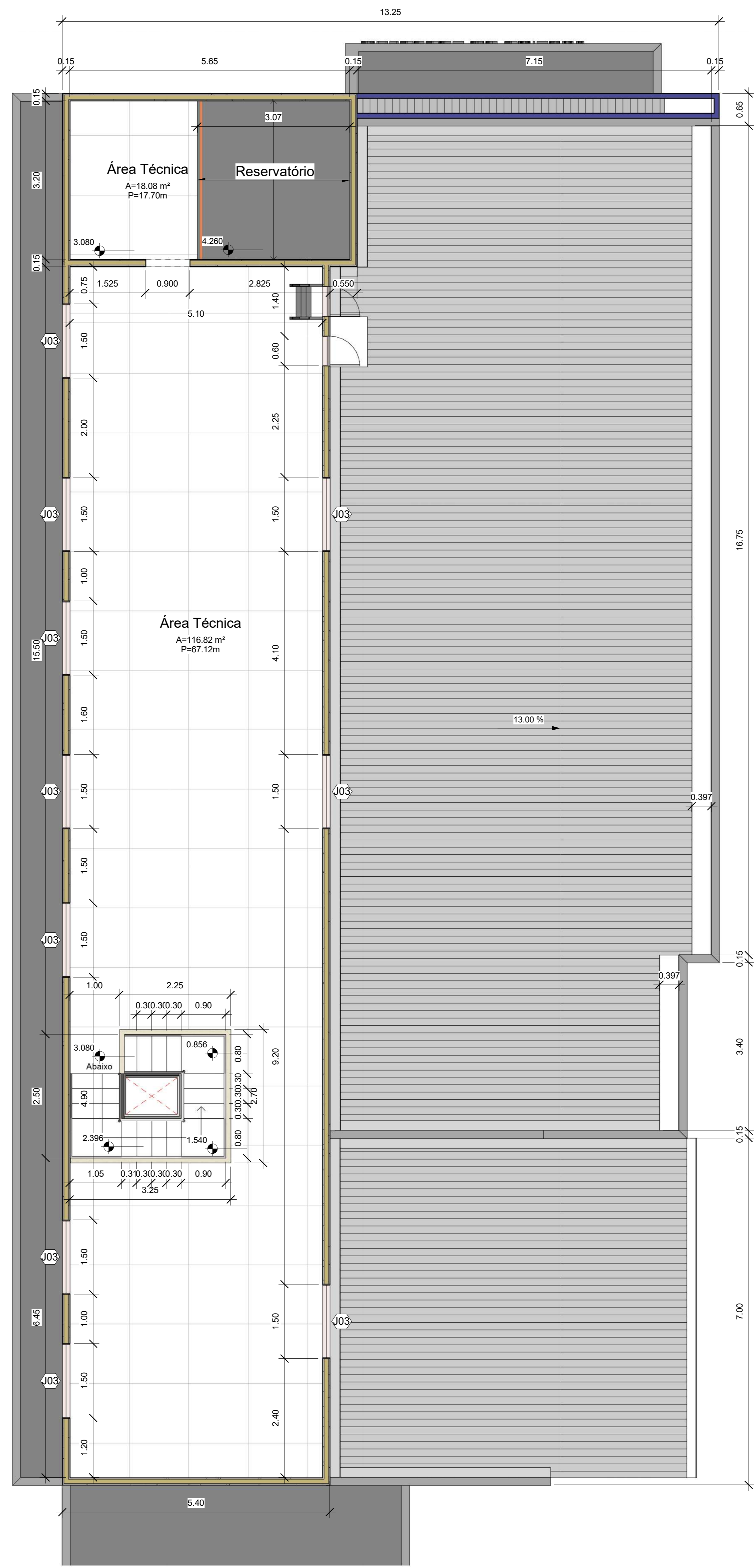
CLASSE DE RISCO: _____

15/08/2017 08:15:28

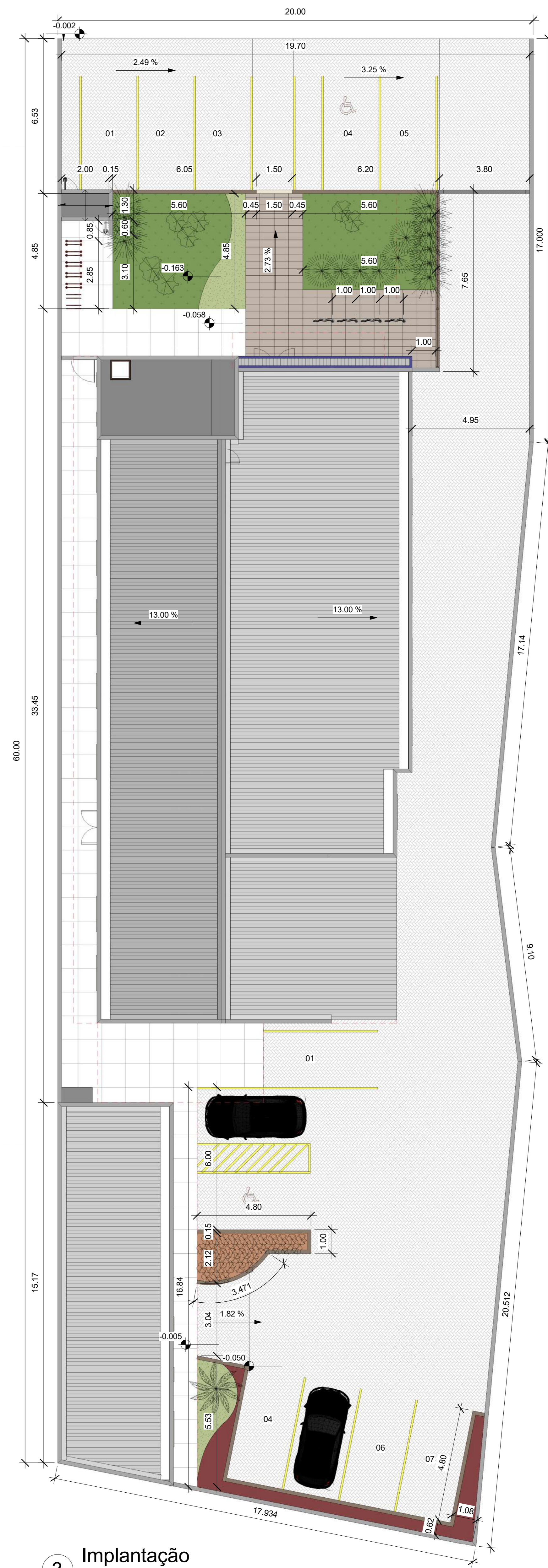
A01



1 Pav. Área Técnica
1 : 50



2 Área Técnica - Reservatório
1 : 50



3 Implantação
1 : 100

| Quantificação de Janelas | | | | |
|--------------------------|---|-------------|------------|------------|
| Código | Descrição | Largura (m) | Altura (m) | Quantidade |
| J01 | Janela de vidro temperado 8mm, 1 folha maxm-ar, montante alumínio anodizado bronze | 0.80 | 0.40 | 6 |
| J02 | Janela de vidro temperado 8mm, 2 folhas de correr, montante alumínio anodizado bronze | 1.50 | 1.00 | 14 |
| J03 | Veneziana ventilada, fixa, em alumínio anodizado bronze | 1.50 | 0.60 | 10 |
| J04 | Alçapão em chapa metálica vinçada, pintura com fundo protetor e tinta esmalte bronze | 0.80 | 0.80 | 1 |
| | | | | 31 |

| Quantificação de Portas | | | | | | |
|-------------------------|---|---------------------------------------|--------------------|-------------|------------|------------|
| Código | Descrição | Ref. de Modelo | Ref. de Fabricante | Largura (m) | Altura (m) | Quantidade |
| P01 | Porta de abrir 1folha, revestida melamina BP, cor branco, com visor em vidro | Linha PIM Premium - Leblon-X LM-Lex | Multidoor | 0.80 | 2.10 | 10 |
| P02 | Porta de abrir 1folha, revestida melamina BP, cor branco, com visor em vidro | Linha PIM Premium - Leblon-X LM-Lex | Multidoor | 0.80 | 2.10 | 2 |
| P03 | Porta de abrir 1folha, resistente à umidade, revestida melamina BP, cor branco | Linha PIM Premium - Japaratinga LM-JP | Multidoor | 0.80 | 2.10 | 7 |
| P04 | Porta de abrir 1folha, em alumínio anodizado bronze, com veneziana ventilada | Linha Alumifori - PAVV | Sasazaki | 0.80 | 2.10 | 1 |
| P05 | Porta de abrir 2 folhas, em alumínio anodizado bronze, com veneziana ventilada | Linha Alumifori - PAVV | Sasazaki | 1.40 | 2.10 | 1 |
| P06 | Porta de abrir 1folha, em vidro temperado 10mm, montante em alumínio anodizado bronze | | | 0.90 | 2.10 | 2 |
| P07 | Porta de abrir 2 folhas, em vidro temperado 10mm, montante em alumínio anodizado bronze | | | 1.70 | 2.10 | 1 |
| P08 | Porta de abrir 2 folhas, em vidro temperado 10mm, montante em alumínio anodizado bronze | | | 2.20 | 2.10 | 1 |
| P09 | Porta de abrir 1 folha, em alumínio anodizado bronze, com veneziana ventilada | | | 1.00 | 2.20 | 1 |
| P10 | Portão Automático Basculante, em lambril metálico, pintura com fundo anticorrosivo e tinta esmalte bronze | | | 4.60 | 2.40 | 1 |
| P11 | Portinhola de abrir 1 folha, em alumínio anodizado bronze, com veneziana ventilada | Linha Alumifori - PPAVV | | 0.60 | 0.80 | 2 |
| P12 | Porta de abrir 1folha, em alumínio anodizado bronze, com veneziana ventilada | Linha Alumifori - PAVV | Sasazaki | 0.60 | 1.80 | 2 |
| | | | | | | 31 |

ARQUITETÔNICO

Rádice PROJETOS
Rua Cândida Lima de Barros, 649 - Campo Grande - MS
Fone: (67) 3253-3020
E-mail: radice.engenharia@gmail.com

Autor do Projeto: ANA PAULA CRTEGA USERO CAU-A34917-0

VARA DO TRABALHO - JARDIMIMS

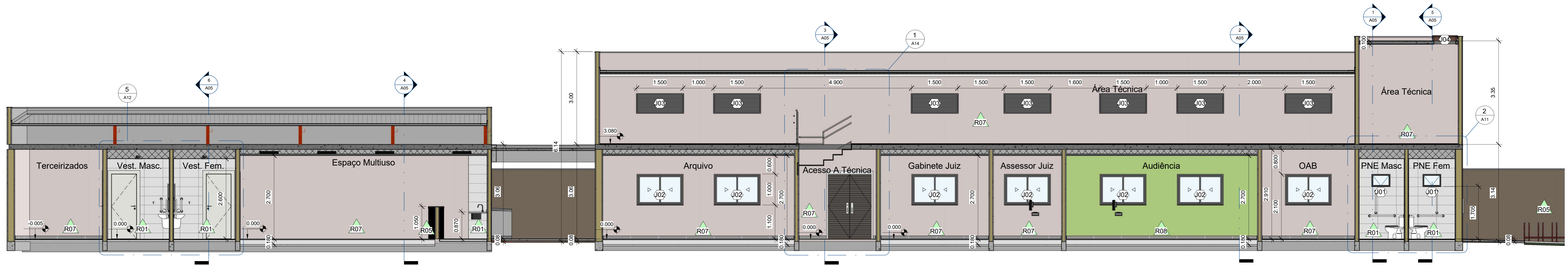
LOCAL: AVENIDA DUQUE DE CAXIAS, FRAÇÃO A-2, QUADRA 01 - JARDIMIMS

FASE: Anteprojeto

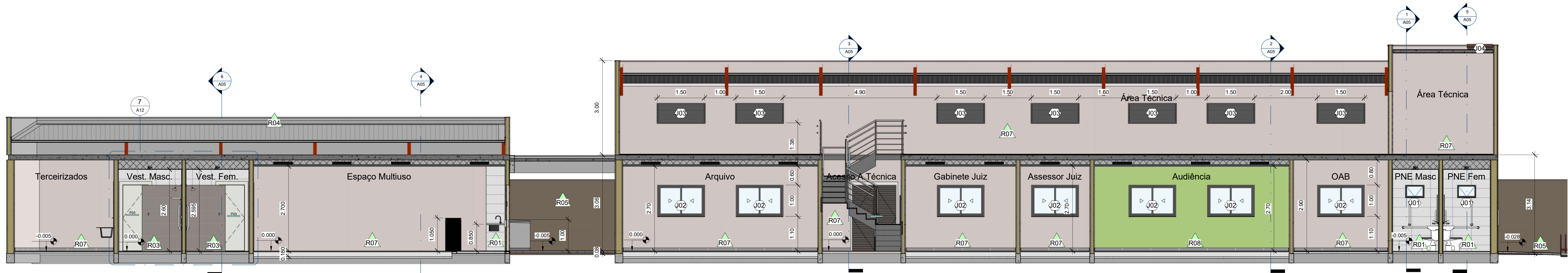
DATA: Ago/2017

PRINCÍPIO: PI. Baixa - Área Técnica/ Implantação

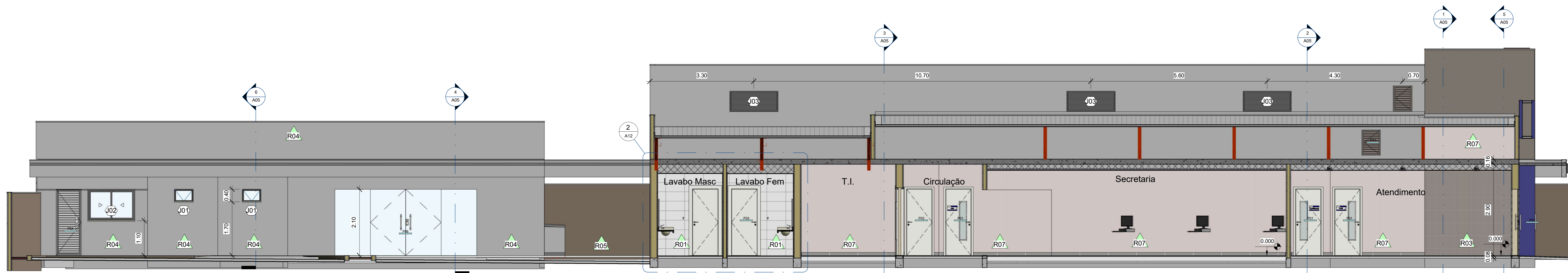
CLASSE DE RISCO: A02



1 Corte 01
1 : 50



2 Corte 02
1 : 50



3 Corte 03
1 : 50

| Quantificação de Janelas | | | | |
|--------------------------|---|-------------|------------|------------|
| Código | Descrição | Largura (m) | Altura (m) | Quantidade |
| J01 | Janela de vidro temperado 8mm, 1 folha maxim-ar, montante alumínio anodizado bronze | 0.60 | 0.40 | 6 |
| J02 | Janela de vidro temperado 8mm, 2 folhas de correr, montante alumínio anodizado bronze | 1.50 | 1.00 | 14 |
| J03 | Veneziana ventilada, fixa, em alumínio anodizado bronze | 1.50 | 0.60 | 10 |
| J04 | Alçaço em chapa metálica vincada, pintura com fundo protetor e tinta esmalte bronze | 0.80 | 0.80 | 1 |
| | | | | 31 |

| Quantificação de Portas | | | | | | |
|-------------------------|---|--------------------------------------|--------------------|-------------|------------|------------|
| Código | Descrição | Ref. de Modelo | Ref. de Fabricante | Largura (m) | Altura (m) | Quantidade |
| P01 | Porta de abrir 1folha, revestida melamina BP, cor branco, com visor em vidro | Linha PIM Premium - Lebon-X LM-Lex | Multidoor | 0.60 | 2.10 | 10 |
| P02 | Porta de abrir 1folha, revestida melamina BP, cor branco, com visor em vidro | Linha PIM Premium - Lebon-X LM-Lex | Multidoor | 0.90 | 2.10 | 2 |
| P03 | Porta de abrir 1folha, resistente à umidade, revestida melamina BP, cor branco | Linha PIM Premium - Japaratima LM-JP | Multidoor | 0.80 | 2.10 | 7 |
| P04 | Porta de abrir 1folha, em alumínio anodizado bronze, com veneziana ventilada | Linha Alumifort - PAVV | Sasazaki | 0.80 | 2.10 | 1 |
| P05 | Porta de abrir 2 folhas, em alumínio anodizado bronze, com veneziana ventilada | Sasazaki | Sasazaki | 1.40 | 2.10 | 1 |
| P06 | Porta de abrir 1folha, em vidro temperado 10mm, montante em alumínio anodizado bronze | Sasazaki | Sasazaki | 0.90 | 2.10 | 2 |
| P07 | Porta de abrir 2 folhas, em vidro temperado 10mm, montante em alumínio anodizado bronze | | | 1.70 | 2.10 | 1 |
| P08 | Porta de abrir 2 folhas, em vidro temperado 10mm, montante em alumínio anodizado bronze | | | 2.25 | 2.10 | 1 |
| P09 | Portão de abrir 1 folha, em lambril metálico, pintura com fundo protetor e tinta esmalte bronze | | | 1.00 | 2.29 | 1 |
| P10 | Portão Automático Basealante, em lambril metálico, pintura com fundo anticorrosivo e tinta esmalte bronze | | | 4.60 | 2.40 | 1 |
| P11 | Portinhola de abrir 1 folha, em alumínio anodizado bronze, com veneziana ventilada | Linha Alumifort - PPAVV | | 0.60 | 0.80 | 2 |
| P12 | Porta de abrir 1folha, em alumínio anodizado bronze, com veneziana ventilada | Linha Alumifort - PAVV | Sasazaki | 0.60 | 1.80 | 2 |
| | | | | | | 31 |

| Quantificação de Revestimento de Parede | | | | |
|---|---|--------------------|--|-----------|
| Código | Referência de Modelo | Ref. de Fabricante | Observações | Área |
| R01 | Calim Branco 30x60cm Natural Boid - Ref. 25620E | Portobello | Bald - Junta 3,0mm | 157.53 m² |
| R02 | Linha Sampa - Masp 90x90cm Refaticado - Cód. 25098 | Portobello | Refaticado - Junta 1,5mm | 126.73 m² |
| R03 | Linha Sampa - Unique 5x40,5cm Natural - Cód. 25143 | Portobello | Junta 2,0mm | 50.32 m² |
| R04 | Textura predial acrílica, sobre seladora - Cor Conectado, pág 167 | Suvini | | 686.10 m² |
| R05 | Textura predial acrílica, sobre seladora - Cor Estrada de Terra, pág 171 | Suvini | | 534.00 m² |
| R06 | Linha Sampa - Masp 90x90cm Refaticado - Cód. 25098 | Portobello | Refaticado - Junta 1,5mm | 25.23 m² |
| R07 | Pintura acrílica, sobre massa corrida, acabamento acetinado, na cor branco gelo | Suvini | | 812.77 m² |
| R08 | Pintura acrílica, sobre massa corrida, acabamento acetinado, na cor eva-doe | Suvini | | 57.12 m² |
| R09 | Eucaprint BP, Texturizado Premium, na cor azul royal, espessura 25mm | Eucatex | Revestimento melamínico letrofundido à baixa pressão em ambas as faces | 2.08 m² |
| R10 | Placas de Alumínio Composto, na cor Azul Royal, sobre estrutura metálica | | | 18.32 m² |

ARQUITETÔNICO

Rádica PROJETOS
Rua Cândida Lima de Barros, 649 - Campo Grande - MS
Fone: (67) 3253-3620
E-mail: radica-engenharia@gmail.com

AV. ANA PAULA ORTEGA USERO
CAU-434817-0

VARA DO TRABALHO - JARDIMMS

LOCAL: AVENIDA DUQUE DE CAXIAS, FRAÇÃO A-2, QUADRA 01 - JARDIMMS

FASE: Anteprojeto

DATA: Ago/2017

PROPRIETÁRIO: _____

DATA APROVAÇÃO: _____

PROFESSOR: _____

FRANQUIA: _____

CLASSE DE RISCO: _____

ÁREA DO TERRENO: 1.186,562m²
ÁREA DO PAV. TERRENO: 471,216m²
ÁREA DO PAV. PAVIMENTO: 153,665m²
ÁREA TOTAL A CONSTRUIR: 624,876m²

Cortes 01 a 03

ÁREA DO PROJETO: 31

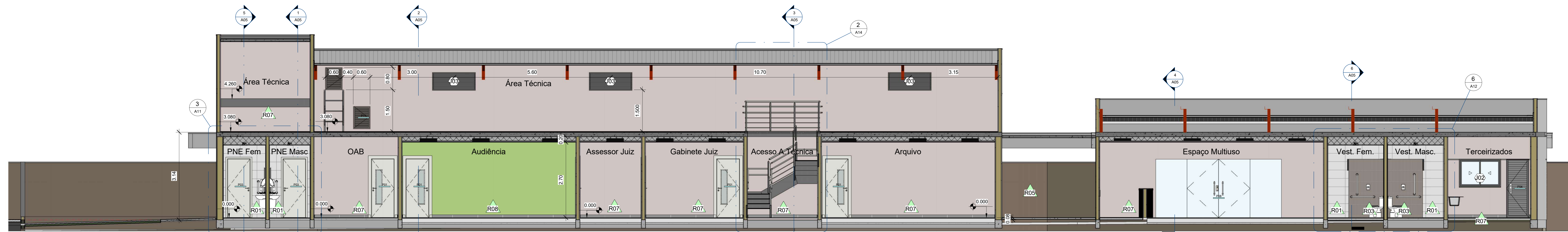
ÁREA DO TERRENO: 1.186,562m²

ÁREA DO PAV. TERRENO: 471,216m²

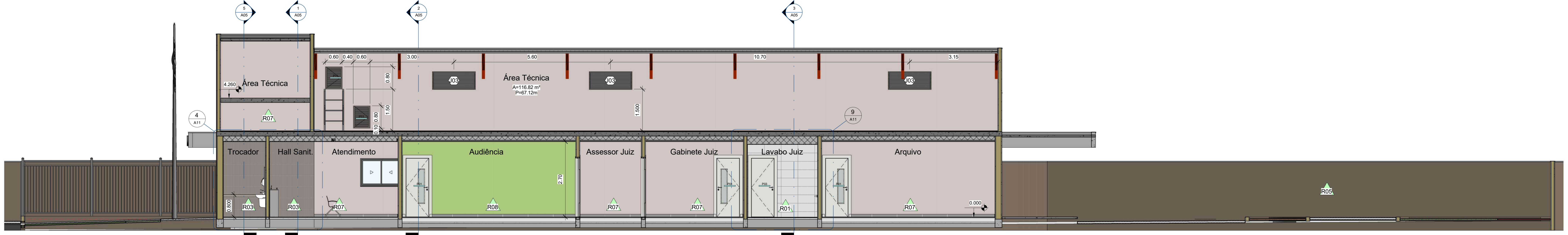
ÁREA DO PAV. PAVIMENTO: 153,665m²

ÁREA TOTAL A CONSTRUIR: 624,876m²

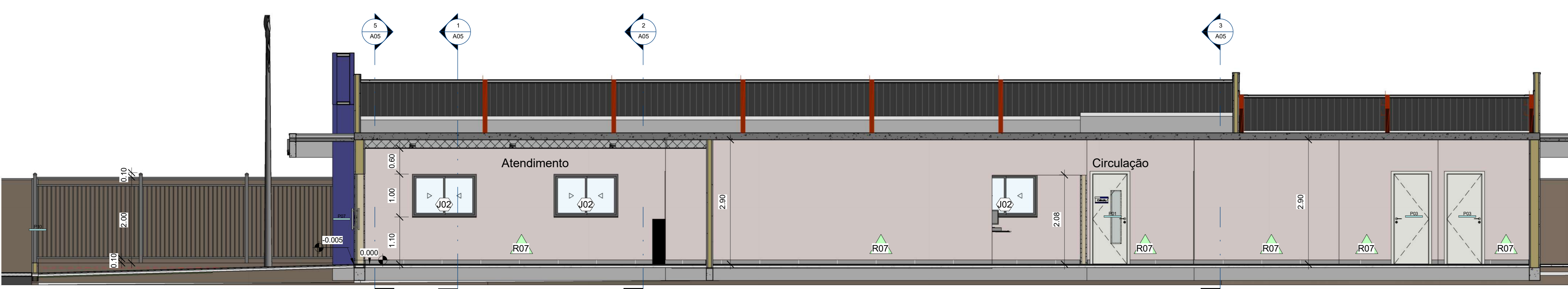
ÁREA DO PROJETO: 31



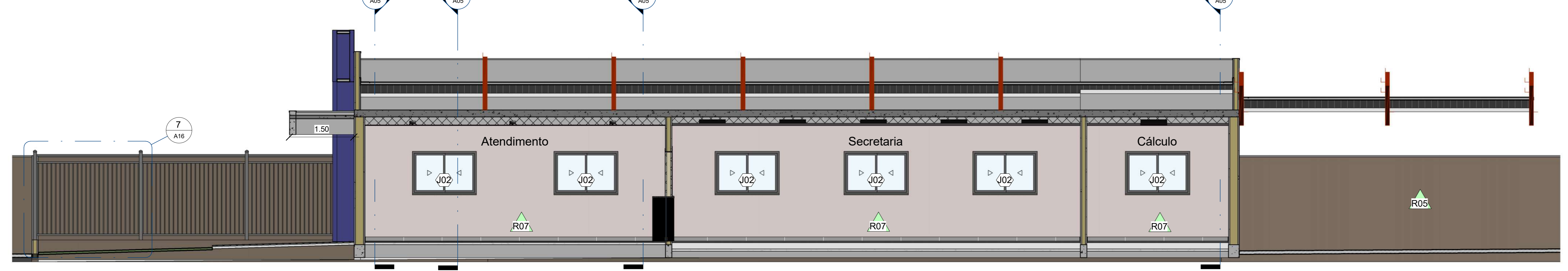
1 Corte 04
1:50



2 Corte 05
1:50



3 Corte 06
1:50



4 Corte 07
1:50

| Quantificação de Janelas | | | | |
|--------------------------|---|-------------|------------|------------|
| Código | Descrição | Largura (m) | Altura (m) | Quantidade |
| J01 | Janela de vidro temperado 8mm, 1 folha maxim-ar, montante alumínio anodizado bronze | 0,60 | 0,40 | 6 |
| J02 | Janela de vidro temperado 8mm, 2 folhas de correr, montante alumínio anodizado bronze | 1,50 | 1,00 | 14 |
| J03 | Veneziana ventilada, fixa, em alumínio anodizado bronze | 1,50 | 0,60 | 10 |
| J04 | Alçapão em chapa metálica vincada, pintura com fundo protetor e tinta esmalte bronze | 0,80 | 0,80 | 1 |
| | | | | 31 |

| Quantificação de Portas | | | | | | |
|-------------------------|---|---------------------------------------|--------------------|-------------|------------|------------|
| Código | Descrição | Ref. de Modelo | Ref. de Fabricante | Largura (m) | Altura (m) | Quantidade |
| P01 | Porta de abrir 1folha, revestida melamina BP, cor branco, com visor em vidro | Linha PIM Premium - Leblon-X LM-Lex | Multidoor | 0,90 | 2,10 | 10 |
| P02 | Porta de abrir 1folha, revestida melamina BP, cor branco, com visor em vidro | Linha PIM Premium - Leblon-X LM-Lex | Multidoor | 0,90 | 2,10 | 2 |
| P03 | Porta de abrir 1folha, resistente à umidade, revestida melamina BP, cor branco | Linha PIM Premium - Japaratunga LM-JP | Multidoor | 0,80 | 2,10 | 7 |
| P04 | Porta de abrir 1folha, em alumínio anodizado bronze, com veneziana ventilada | Linha Alumifort - PAVV | Sasazaki | 0,80 | 2,10 | 1 |
| P05 | Porta de abrir 2 folhas, em alumínio anodizado bronze, com veneziana ventilada | | Sasazaki | 1,40 | 2,10 | 1 |
| P06 | Porta de abrir 1folha, em vidro temperado 10mm, montante em alumínio anodizado bronze | | | 0,90 | 2,10 | 2 |
| P07 | Porta de abrir 2 folhas, em vidro temperado 10mm, montante em alumínio anodizado bronze | | | 1,70 | 2,10 | 1 |
| P08 | Porta de abrir 2 folhas, em vidro temperado 10mm, montante em alumínio anodizado bronze | | | 2,25 | 2,10 | 1 |
| P09 | Portão de abrir 1 folha, em lambril metálico, pintura com fundo protetor e tinta esmalte bronze | | | 1,00 | 2,29 | 1 |
| P10 | Portão Automático Basculante, em lambril metálico, pintura com fundo anticorrosivo e tinta esmalte bronze | | | 4,60 | 2,40 | 1 |
| P11 | Portinhola de abrir 1 folha, em alumínio anodizado bronze, com veneziana ventilada | Linha Alumifort - PPAVV | | 0,60 | 0,80 | 2 |
| P12 | Porta de abrir 1folha, em alumínio anodizado bronze, com veneziana ventilada | Linha Alumifort - PAVV | Sasazaki | 0,60 | 1,80 | 2 |
| | | | | | | 31 |

| Quantificação de Revestimento de Parede | | | | |
|---|---|--------------------|--|-----------|
| Código | Referência de Modelo | Ref. de Fabricante | Observações | Área |
| R01 | Calim Branco 30x60cm Natural Bold - Ref. 25620E | Portobello | Bold - Junta 3,0mm | 157,83 m² |
| R02 | Linha Sampa - Masp 90x90cm Refinado - Cód. 25098 | Portobello | Refinado - Junta 1,5mm | 126,73 m² |
| R03 | Linha Sampa - Unique 5x40,5cm Natural - Cód. 25143 | Portobello | Junta 2,0mm | 50,32 m² |
| R04 | Textura predial acrílica, sobre seladora - Cor Conectado, pág 187 | Suvini | | 686,10 m² |
| R05 | Textura predial acrílica, sobre seladora - Cor Estrada de Terra, pág 171 | Suvini | | 534,00 m² |
| R06 | Linha Sampa - Masp 90x90cm Refinado - Cód. 25098 | Portobello | Refinado - Junta 1,5mm | 26,23 m² |
| R07 | Pintura acrílica, sobre massa corrida, acabamento acetinado, na cor branco gelo | Suvini | | 812,77 m² |
| R08 | Pintura acrílica, sobre massa corrida, acabamento acetinado, na cor erva-doce | Suvini | | 57,12 m² |
| R09 | Eucaprint BP, Texturizado Premium, na cor azul royal, espessura 25mm | Eucatex | Revestimento melamínico termofundido à baixa pressão em ambas as faces | 2,08 m² |
| R10 | Placas de Alumínio Composto, na cor Azul Royal, sobre estrutura metálica | | | 18,32 m² |

ARQUITETÔNICO

Rádice PROJETO
Rua Cândida Lima de Barros, 649 - Campo Grande - MS
Fone: (67) 3253-3620
E-mail: radice.engenharia@gmail.com

AUTOR DO PROJETO
Arq^a ANA PAULA ORTEGA USERO
CAU-A34817-0

VARA DO TRABALHO - JARDIMIMS

LOCAL: AVENIDA DUQUE DE CAXIAS, FRAÇÃO A-2, QUADRA 01 - JARDIMIMS

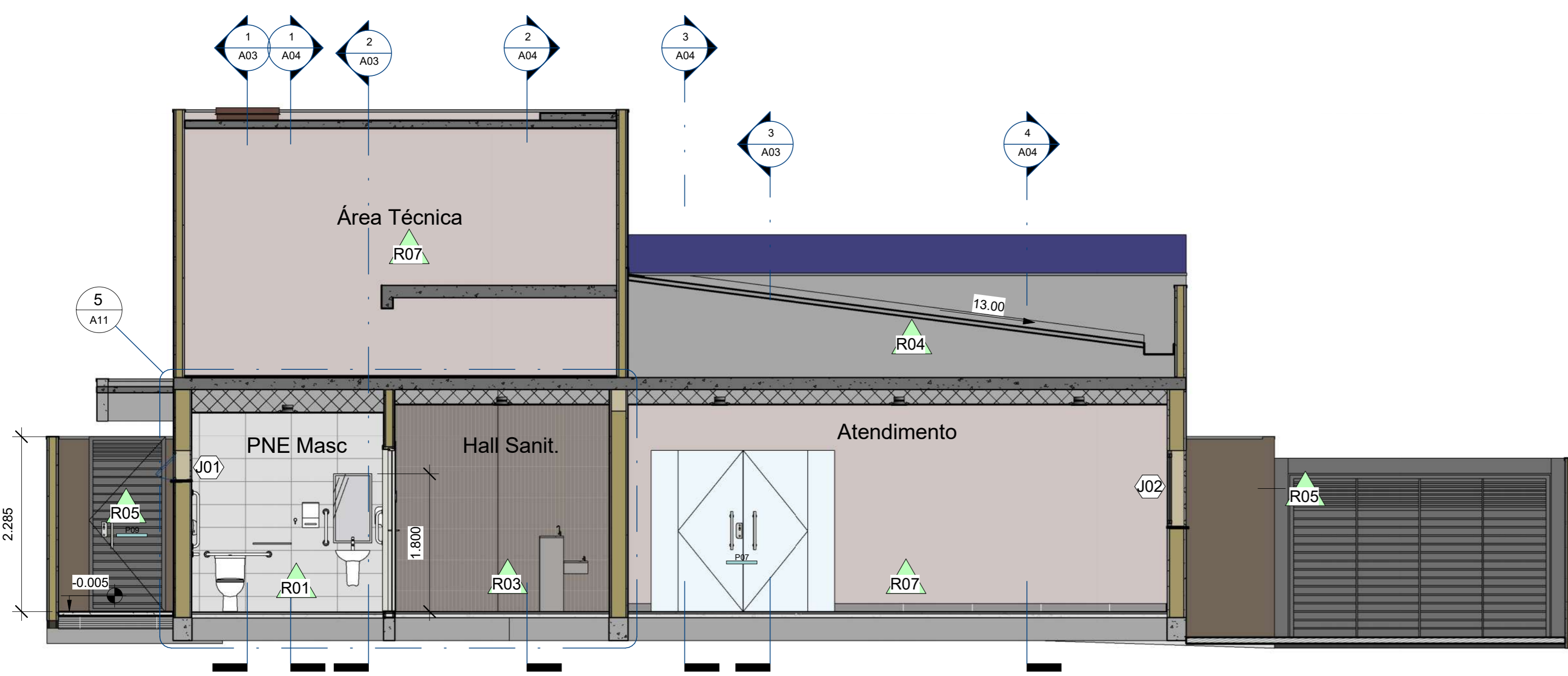
QUADRO DE ÁREA:
ÁREA DO TERRENO: 1.186,562m²
ÁREA DO PAV. TERRENO: 471,216m²
ÁREA DO 1º PAVIMENTO: 153,665m²
ÁREA TOTAL A CONSTRUIR: 624,876m²

CONTEÚDO:
Cortes 04 a 07

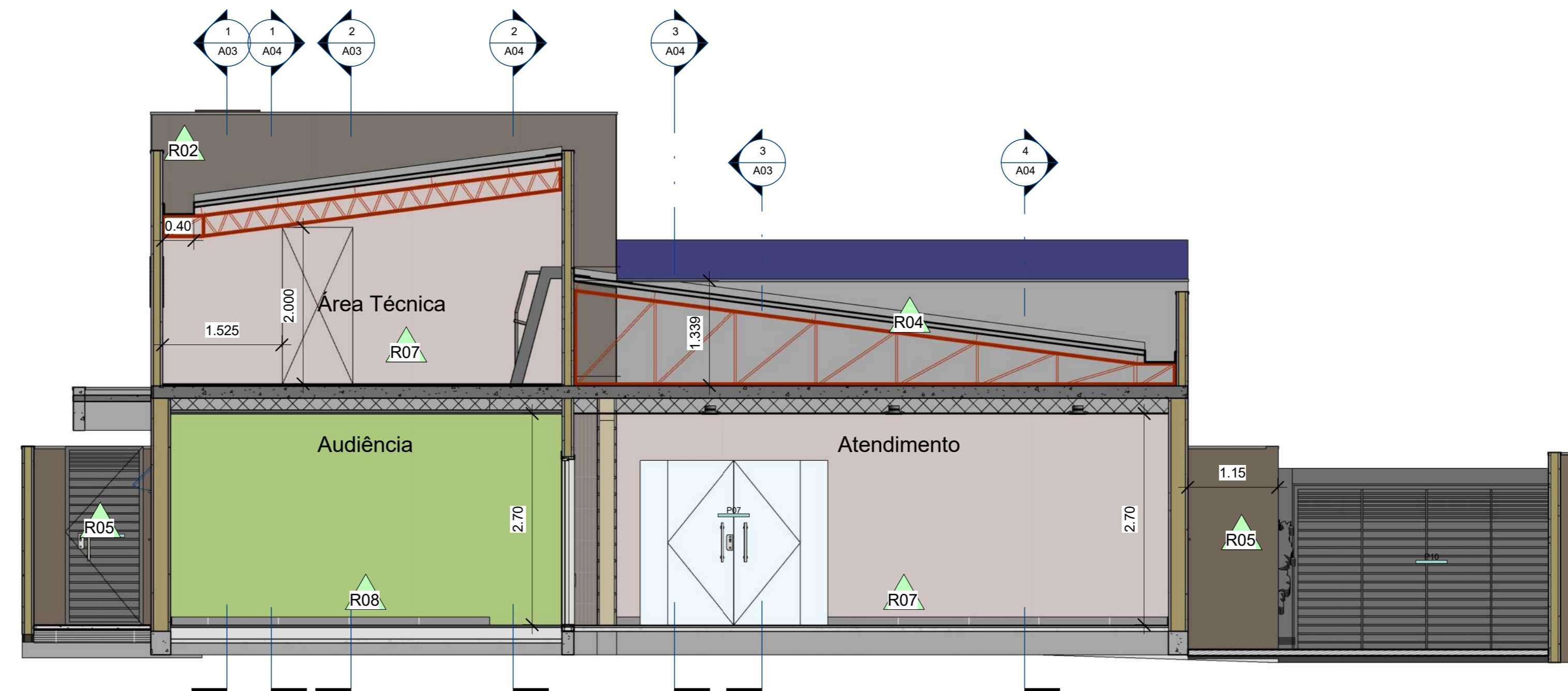
FASE: Anteprojeto
DATA: Ago/2017

PROPRIETÁRIO: _____ DATA APROVAÇÃO: _____ RETORNO Nº: _____
FRANQUIA: _____ CLASSE DE RISCO: _____

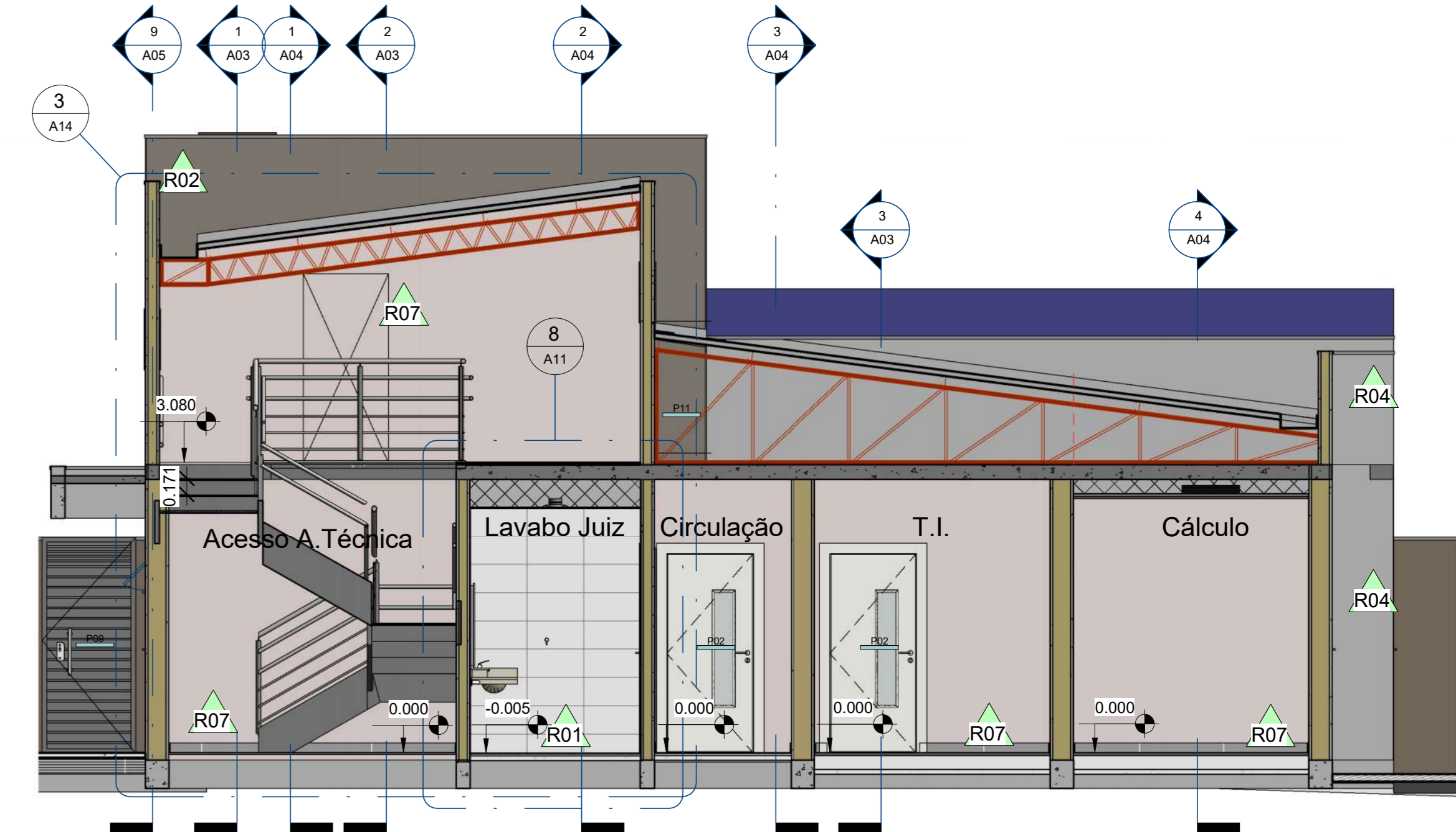
A04



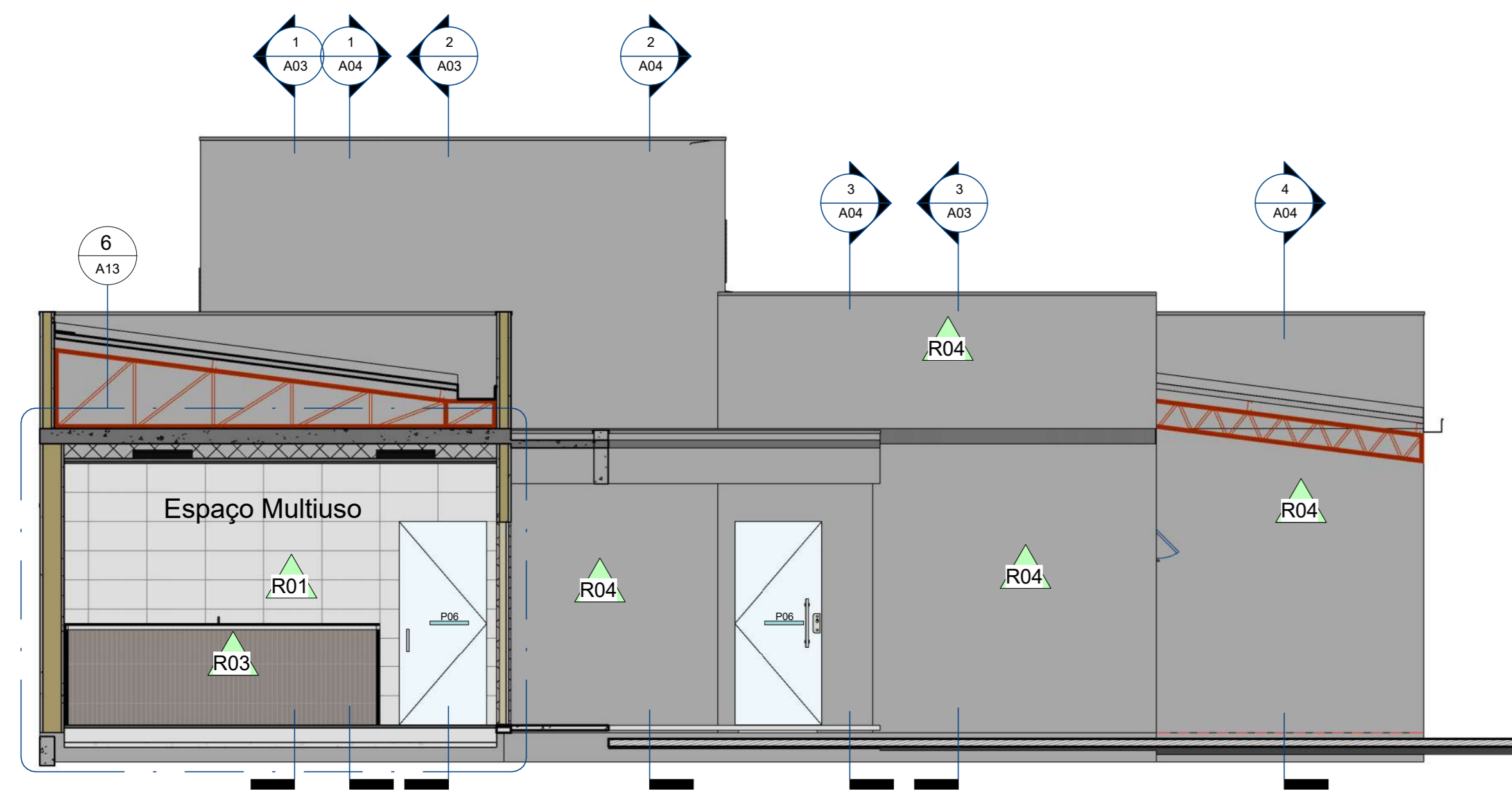
1 Corte 08
1 : 50



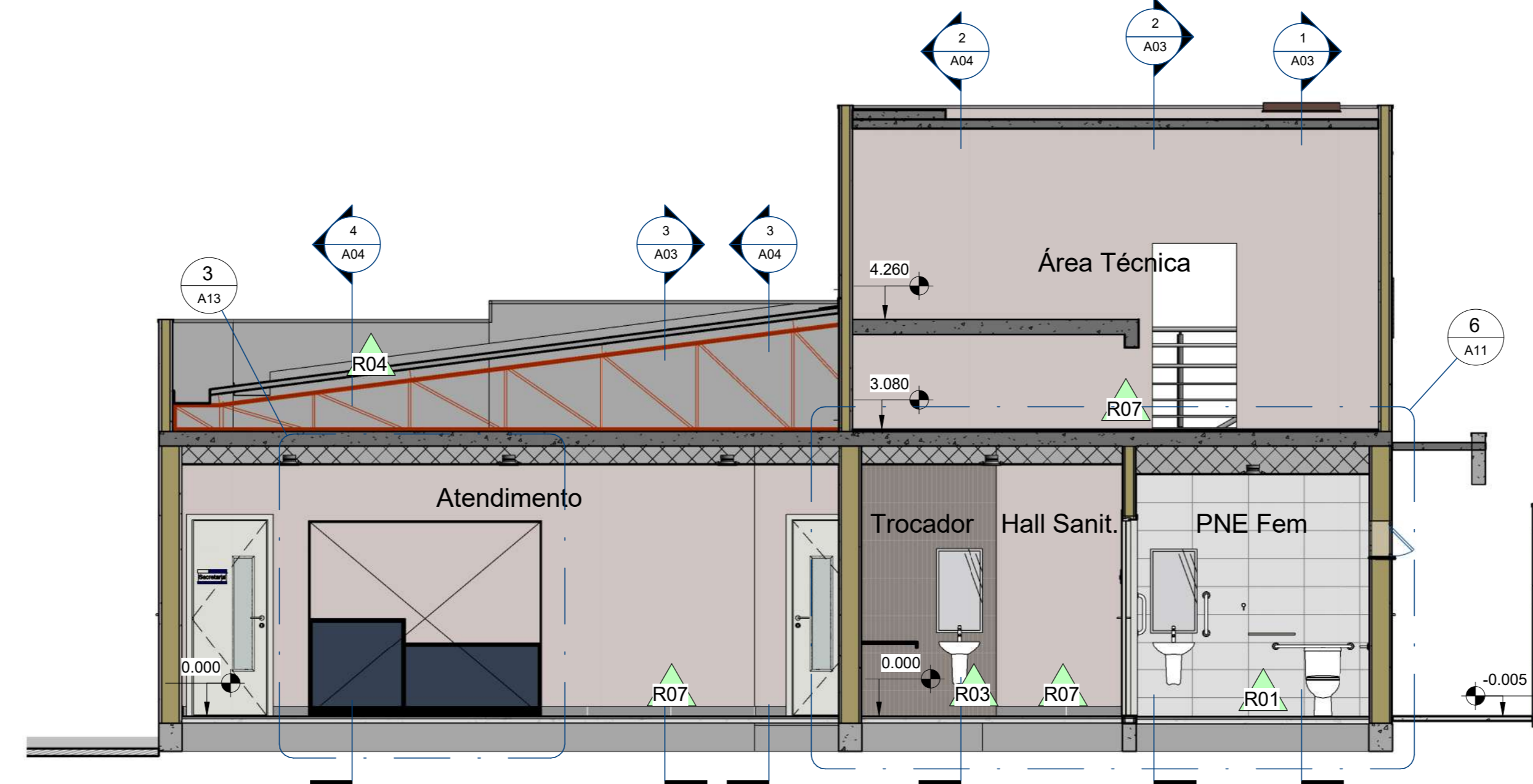
2 Corte 09
1 : 50



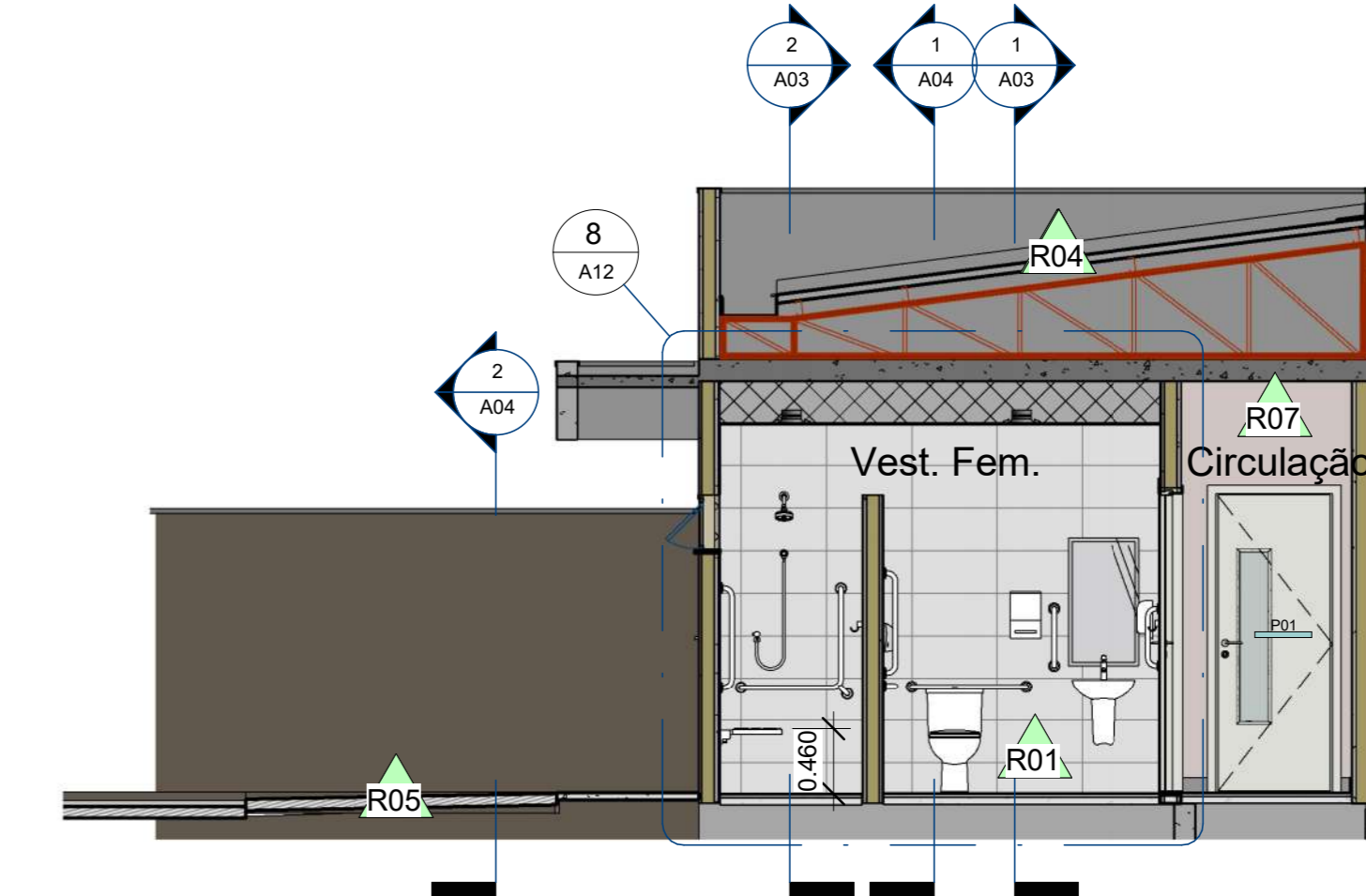
3 Corte 10
1 : 50



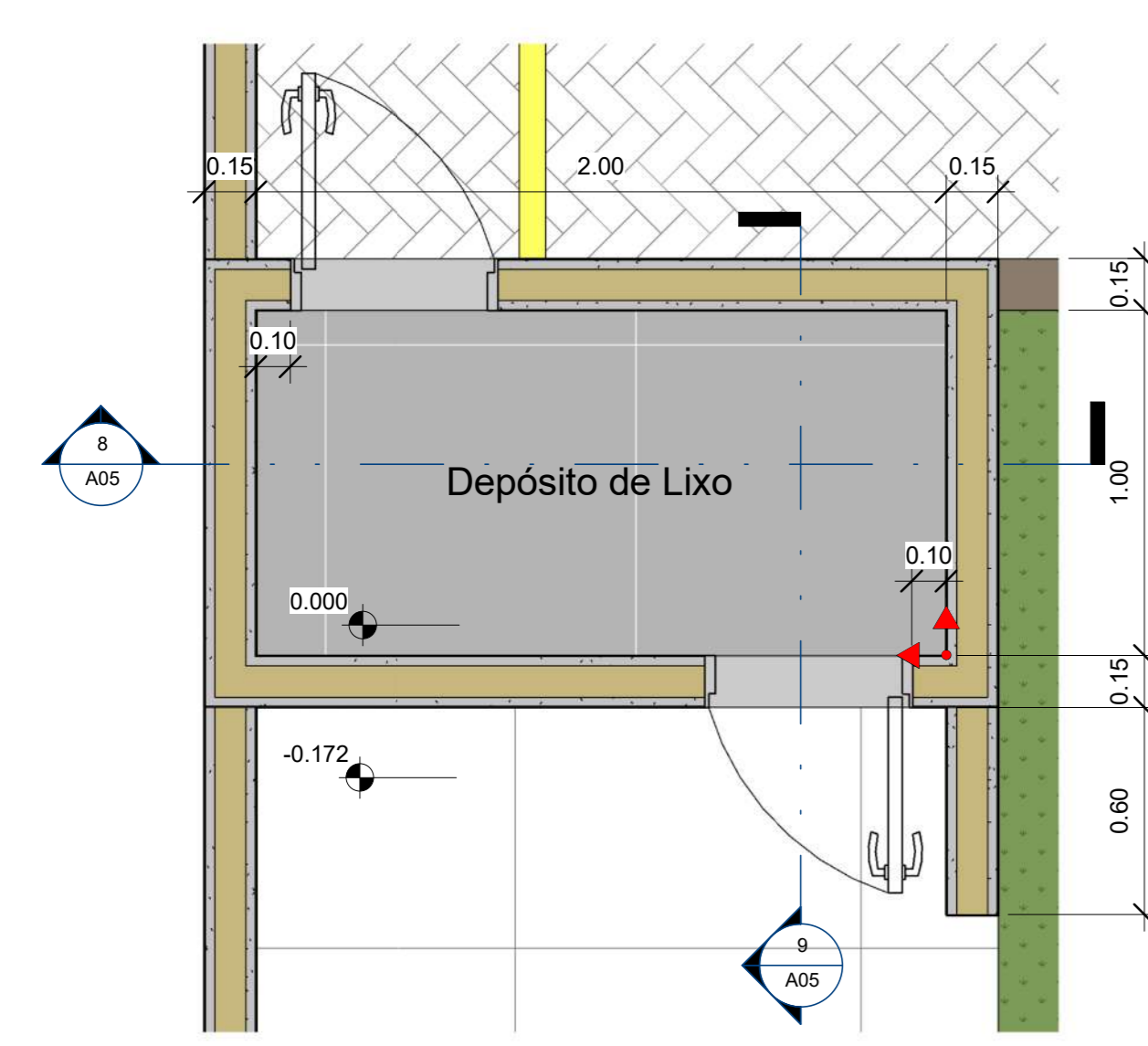
4 Corte 11
1 : 50



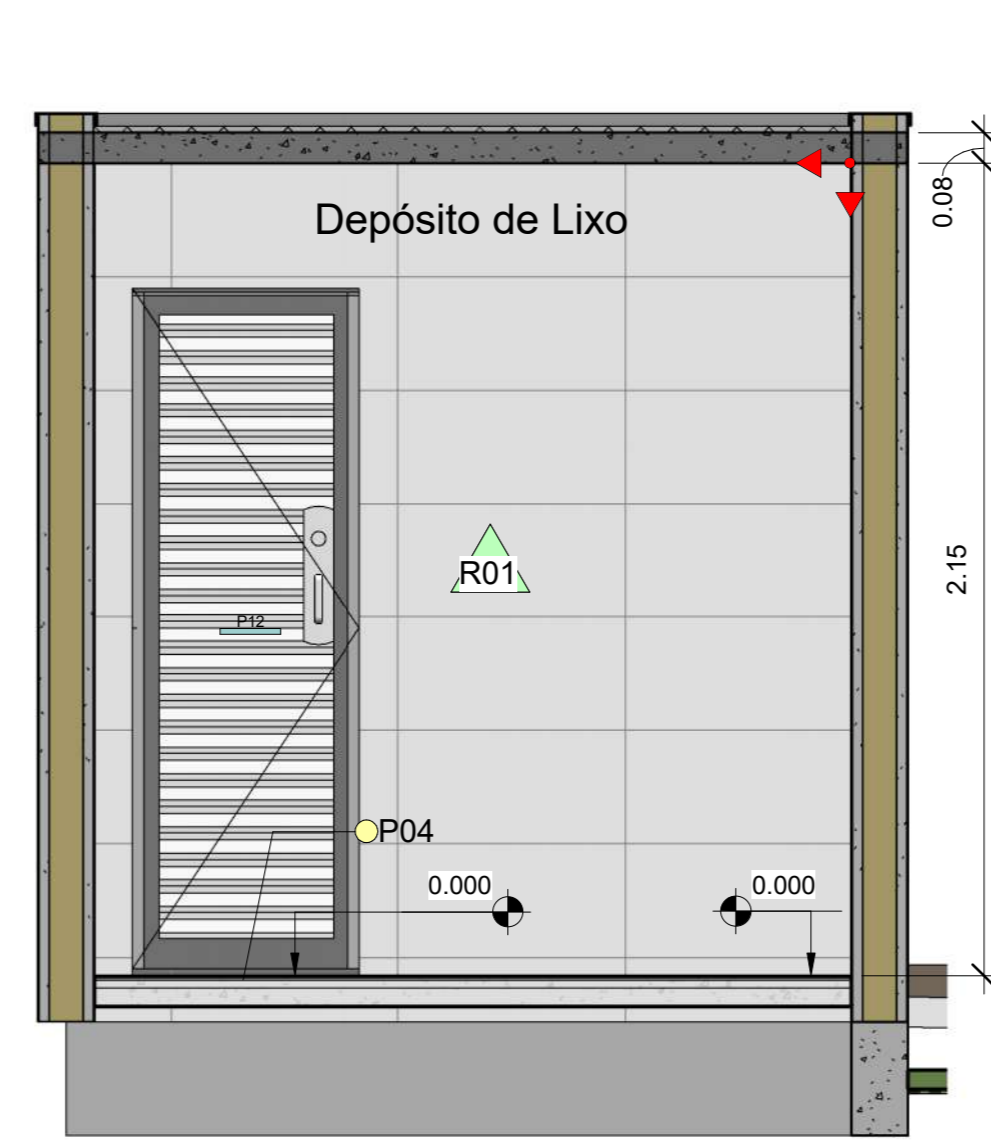
5 Corte 12
1 : 50



6 Corte 13
1 : 50



7 Depósito de Lixo
1 : 20



8 Corte 14
1 : 20



9 Corte 15
1 : 20

| Quantificação de Janelas | | | | |
|--------------------------|---|-------------|------------|------------|
| Código | Descrição | Largura (m) | Altura (m) | Quantidade |
| J01 | Janela de vidro temperado 8mm, 1 folha maxim-ar, montante alumínio anodizado bronze | 0.60 | 0.40 | 6 |
| J02 | Janela de vidro temperado 8mm, 2 folhas de cortin, montante alumínio anodizado bronze | 1.50 | 1.00 | 14 |
| J03 | Veneziana ventilada, fixa, em alumínio anodizado bronze | 1.50 | 0.60 | 10 |
| J04 | Alçapão em chapa metálica vincada, pintura com fundo protetor e tinta esmalte bronze | 0.80 | 0.80 | 1 |
| | | | | 31 |

| Quantificação de Portas | | | | | | |
|-------------------------|---|---------------------------------------|--------------------|-------------|------------|------------|
| Código | Descrição | Ref. de Modelo | Ref. de Fabricante | Largura (m) | Altura (m) | Quantidade |
| P01 | Porta de abrir 1folha, revestida melamina BP, cor branco, com visor em vidro | Linha PIM Premium - Leblon-X LM-Lex | Multidoor | 0.80 | 2.10 | 10 |
| P02 | Porta de abrir 1folha, revestida melamina BP, cor branco, com visor em vidro | Linha PIM Premium - Leblon-X LM-Lex | Multidoor | 0.90 | 2.10 | 2 |
| P03 | Porta de abrir 1folha, resistente à umidade, revestida melamina BP, cor branco | Linha PIM Premium - Japeratinga LM-JP | Multidoor | 0.80 | 2.10 | 7 |
| P04 | Porta de abrir 1folha, em alumínio anodizado bronze, com veneziana ventilada | Linha Alumifort - PAVV | Sasazaki | 0.80 | 2.10 | 1 |
| P05 | Porta de abrir 2 folhas, em alumínio anodizado bronze, com veneziana ventilada | | Sasazaki | 1.40 | 2.10 | 1 |
| P06 | Porta de abrir 1folha, em vidro temperado 10mm, montante em alumínio anodizado bronze | | | 0.90 | 2.10 | 2 |
| P07 | Porta de abrir 2 folhas, em vidro temperado 10mm, montante em alumínio anodizado bronze | | | 1.70 | 2.10 | 1 |
| P08 | Porta de abrir 2 folhas, em vidro temperado 10mm, montante em alumínio anodizado bronze | | | 2.25 | 2.10 | 1 |
| P09 | Portão de abrir 1 folha, em lambril metálico, pintura com fundo protetor e tinta esmalte bronze | | | 1.00 | 2.28 | 1 |
| P10 | Portão Automático Basculante, em lambril metálico, pintura com fundo anticorrosivo e tinta esmalte bronze | | | 4.60 | 2.40 | 1 |
| P11 | Portinhola de abrir 1 folha, em alumínio anodizado bronze, com veneziana ventilada | Linha Alumifort - PPAVV | | 0.60 | 0.80 | 2 |
| P12 | Porta de abrir 1folha, em alumínio anodizado bronze, com veneziana ventilada | Linha Alumifort - PAVV | Sasazaki | 0.60 | 1.80 | 2 |
| | | | | | | 31 |

| Quantificação de Revestimento de Parede | | | | |
|---|---|--------------------|--|-----------|
| Código | Referência de Modelo | Ref. de Fabricante | Observações | Área |
| R01 | Catim Branco 30x60cm Natural Boid - Ref. 25620E | Portobello | Bold - Junta 3.0mm | 157.83 m² |
| R02 | Linha Sampa - Masq 90x90cm Reforcado - Cód. 25098 | Portobello | Reforcado - Junta 1,5mm | 126.73 m² |
| R03 | Linha Sampa - Unique 5x40,5cm Natural - Cód. 25143 | Portobello | Junta 2,0mm | 50.32 m² |
| R04 | Textura predial acrílica, sobre seladora - Cor Conectado, pág 167 | Suvilini | | 686.10 m² |
| R05 | Textura predial acrílica, sobre seladora - Cor Estrada de Terra, pág 171 | Suvilini | | 534.00 m² |
| R06 | Linha Sampa - Masq 90x90cm Reforcado - Cód. 25098 | Portobello | Reforcado - Junta 1,5mm | 26.23 m² |
| R07 | Pintura acrílica, sobre massa corrida, acabamento acetinado, na cor branco gelo | Suvilini | | 812.77 m² |
| R08 | Pintura acrílica, sobre massa corrida, acabamento acetinado, na cor eva-doce | Suvilini | | 67.12 m² |
| R09 | Eucaprint BP, Texturizado Premium, na cor Azul Royal, espessura 25mm | Eucatex | Revestimento metálico termofundido à baixa pressão em ambas as faces | 2.08 m² |
| R10 | Placas de Alumínio Composto, na cor Azul Royal, sobre estrutura metálica | | | 18.32 m² |

ARQUITETÔNICO

Rádice PROJETOS

Rua Cândida Lima de Barros, 649 - Campo Grande - MS
Fone: (67) 3283-3020
E-mail: radice.projeto@gmail.com

AV. ANA PAULA ORTEGA USERO
CAU-434817-0

VARA DO TRABALHO - JARDIMMS

LOCAL: AVENIDA DUQUE DE CAXIAS, FRAÇÃO A-2, QUADRA 01 - JARDIMMS

FASE: Anteprojeto

DATA: Ago/2017

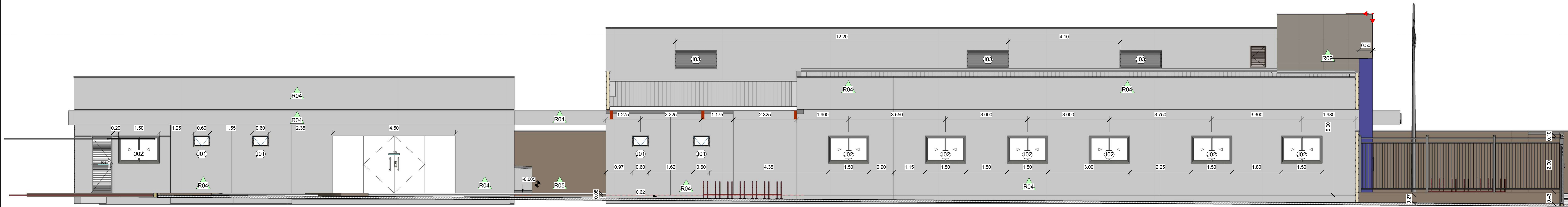
PRINCIPAL: Cortes 08 a 15

PROPRIETÁRIO: _____ DATA APROVAÇÃO: _____

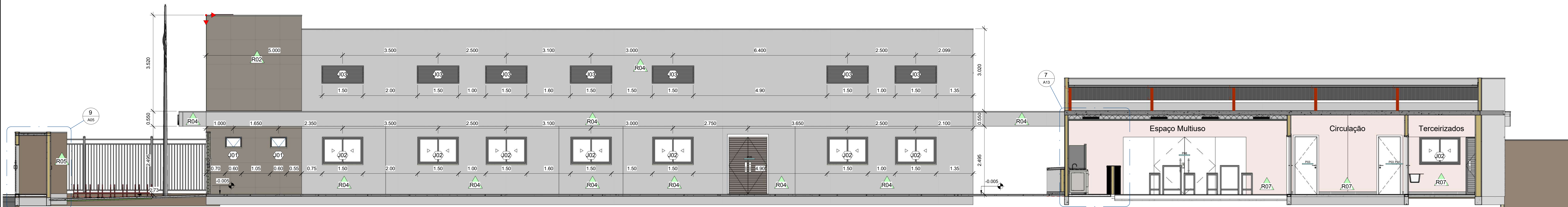
REVISOR: _____

PRINCIPAL: _____

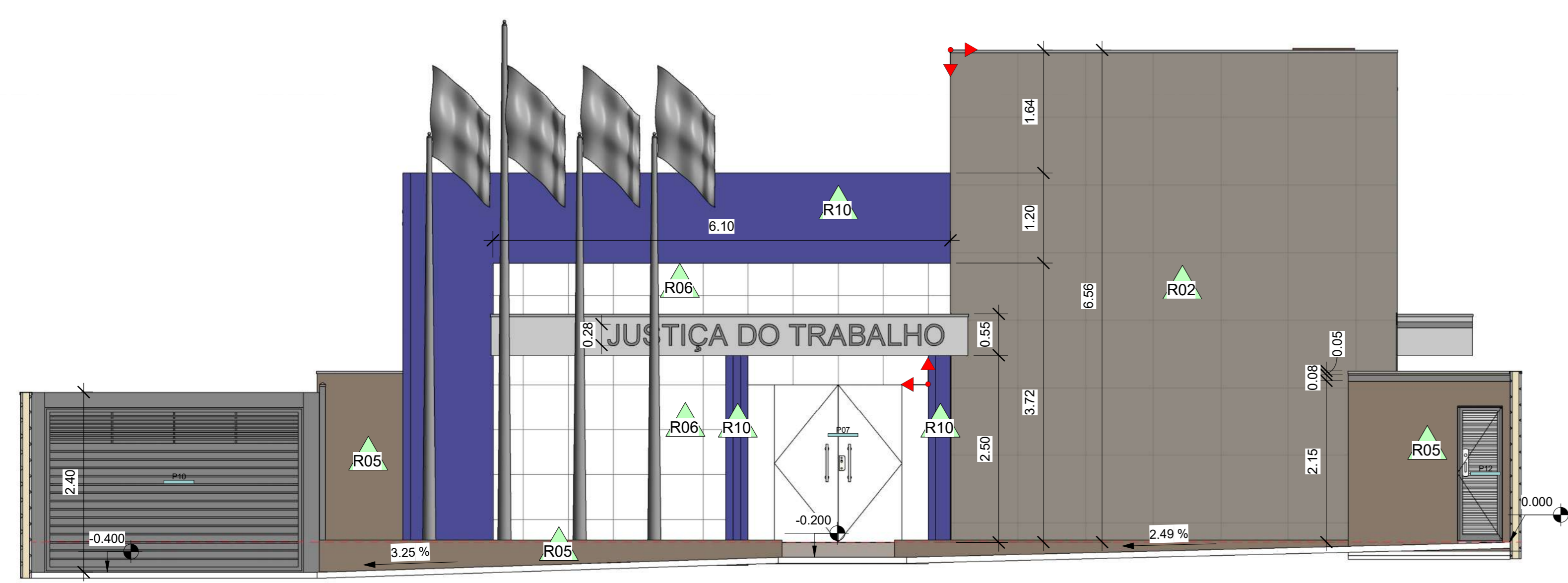
CLASSE DE RISCO: A05



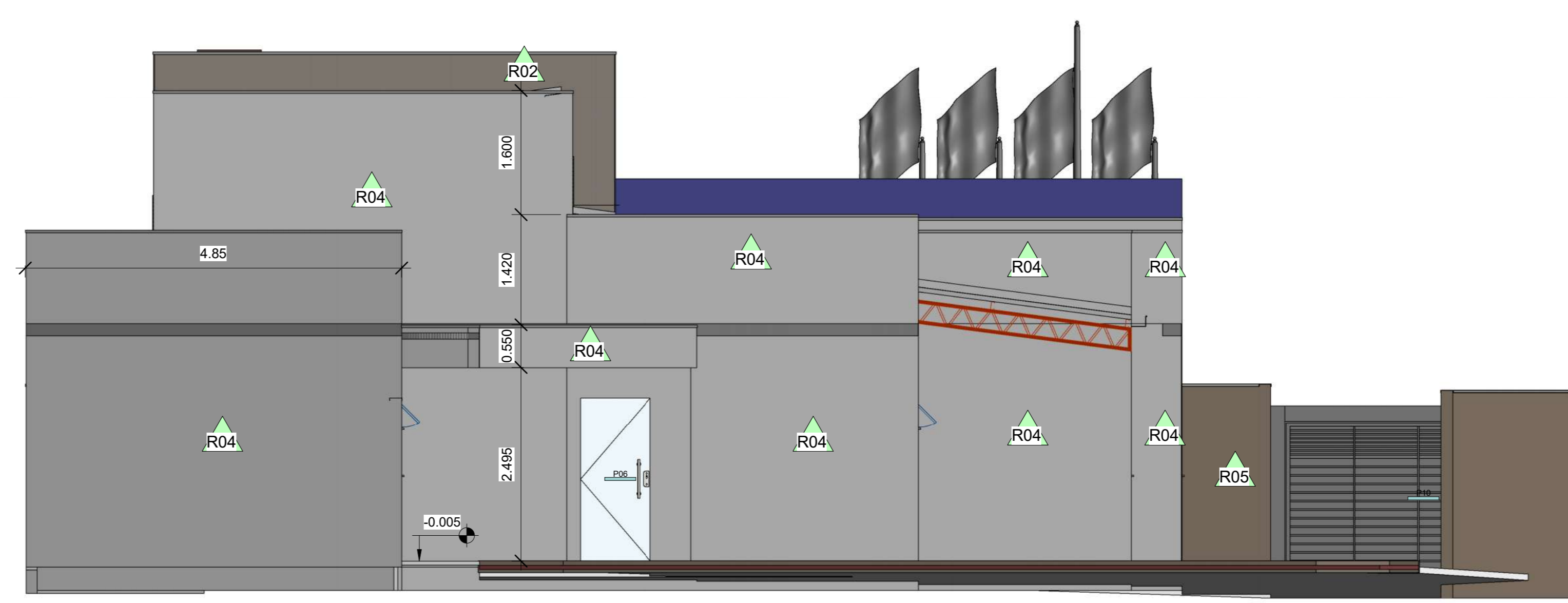
1 Fachada Lateral Esquerda
1 : 50




2 Fachada Lateral Direita
1 : 50



3 Fachada Anterior
1 : 50



4 Fachada Posterior
1 : 50



Linha Sampa - Masp 90x90cm Retificado
Cod. 25098

| Quantificação de Janelas | | | | |
|--------------------------|---|-------------|------------|------------|
| Código | Descrição | Largura (m) | Altura (m) | Quantidade |
| J01 | Janela de vidro temperado 8mm, 1 folha maxim-ar, montante alumínio anodizado bronze | 0.60 | 0.40 | 6 |
| J02 | Janela de vidro temperado 8mm, 2 folhas de correr, montante alumínio anodizado bronze | 1.50 | 1.00 | 14 |
| J03 | Veneziana ventilada, fixa, em alumínio anodizado bronze | 1.50 | 0.60 | 10 |
| J04 | Alçapão em chapa metálica vincada, pintura com fundo protetor e tinta esmalte bronze | 0.80 | 0.80 | 1 |
| | | | | 31 |

| Quantificação de Portas | | | | | | |
|-------------------------|---|---------------------------------------|--------------------|-------------|------------|------------|
| Código | Descrição | Ref. de Modelo | Ref. de Fabricante | Largura (m) | Altura (m) | Quantidade |
| P01 | Porta de abrir 1folha, revestida melamina BP, cor branco, com visor em vidro | Linha PIM Premium - Leblon-X LM-Lex | Multidoor | 0.80 | 2.10 | 10 |
| P02 | Porta de abrir 1folha, revestida melamina BP, cor branco, com visor em vidro | Linha PIM Premium - Leblon-X LM-Lex | Multidoor | 0.90 | 2.10 | 2 |
| P03 | Porta de abrir 1folha, resistente a umidade, revestida melamina BP, cor branco | Linha PIM Premium - Japaratinga LM-JP | Multidoor | 0.80 | 2.10 | 7 |
| P04 | Porta de abrir 1folha, em alumínio anodizado bronze, com veneziana ventilada | Linha Alumifort - PAVV | Sasazaki | 0.80 | 2.10 | 1 |
| P05 | Porta de abrir 2 folhas, em alumínio anodizado bronze, com veneziana ventilada | | Sasazaki | 1.40 | 2.10 | 1 |
| P06 | Porta de abrir 1folha, em vidro temperado 10mm, montante em alumínio anodizado bronze | | Sasazaki | 0.90 | 2.10 | 2 |
| P07 | Porta de abrir 2 folhas, em vidro temperado 10mm, montante em alumínio anodizado bronze | | | 1.70 | 2.10 | 1 |
| P08 | Porta de abrir 2 folhas, em vidro temperado 10mm, montante em alumínio anodizado bronze | | | 2.25 | 2.10 | 1 |
| P09 | Portão de abrir 1 folha, em lambril metálico, pintura com fundo protetor e tinta esmalte bronze | | | 1.00 | 2.29 | 1 |
| P10 | Portão Automático Basculante, em lambril metálico, pintura com fundo anticorrosivo e tinta esmalte bronze | | | 4.60 | 2.40 | 1 |
| P11 | Portinhola de abrir 1 folha, em alumínio anodizado bronze, com veneziana ventilada | Linha Alumifort - PPAVV | | 0.60 | 0.80 | 2 |
| P12 | Porta de abrir 1folha, em alumínio anodizado bronze, com veneziana ventilada | Linha Alumifort - PAVV | Sasazaki | 0.60 | 1.80 | 2 |
| | | | | | | 31 |

| Quantificação de Revestimento de Parede | | | | | |
|---|---|--------------------|--|-----------|--|
| Código | Referência de Modelo | Ref. de Fabricante | Observações | Área | |
| R01 | Cetim Branco 30x60cm Natural Gold - Ref. 29620E | Portobello | Bold - Junta 3.0mm | 157.83 m² | |
| R02 | Linha Sampa - Masp 90x90cm Retificado - Cod. 25098 | Portobello | Retificado - Junta 1.5mm | 126.73 m² | |
| R03 | Linha Sampa - Unique 5x40,5cm Natural - Cod. 25143 | Portobello | Junta 2.0mm | 50.32 m² | |
| R04 | Textura predial acrílica, sobre seladora - Cor Conectado, pag 187 | Suvnil | | 686.10 m² | |
| R05 | Textura predial acrílica, sobre seladora - Cor Estrada de Terra, pag 171 | Suvnil | | 534.00 m² | |
| R06 | Linha Sampa - Masp 90x90cm Retificado - Cod. 25098 | Portobello | Retificado - Junta 1.5mm | 26.23 m² | |
| R07 | Pintura acrílica, sobre massa corrida, acabamento acetinado, na cor branco gelo | Suvnil | | 812.77 m² | |
| R08 | Pintura acrílica, sobre massa corrida, acabamento acetinado, na cor erva-doce | Suvnil | | 57.12 m² | |
| R09 | Eucapri BP, Texturizado Premium, na cor azul royal, espessura 25mm | Eucatex | Revestimento melamínico termofundido à baixa pressão em ambas as faces | 2.08 m² | |
| R10 | Placas de Alumínio Composto, na cor Azul Royal, sobre estrutura metálica | | | 18.32 m² | |

ARQUITETÔNICO

Rádice PROJETOS
AUTOR DO PROJETO

Rua Cândida Lima de Barros, 649 - Campo Grande - MS
Fone: (87) 3253-3020
E-mail: radice.engenharia@gmail.com

AV. ANA PAULA ORTEGA USERO
CAU-434817-0

VARA DO TRABALHO - JARDIMIMS

LOCAL: AVENIDA DUQUE DE CAXIAS, FRAÇÃO A-2, QUADRA 01 - JARDIMIMS

FASE: Anteprojeto

DATA: Ago/2017

PRIMEIRO: Elevações

CLASSE DE RISCO: A06

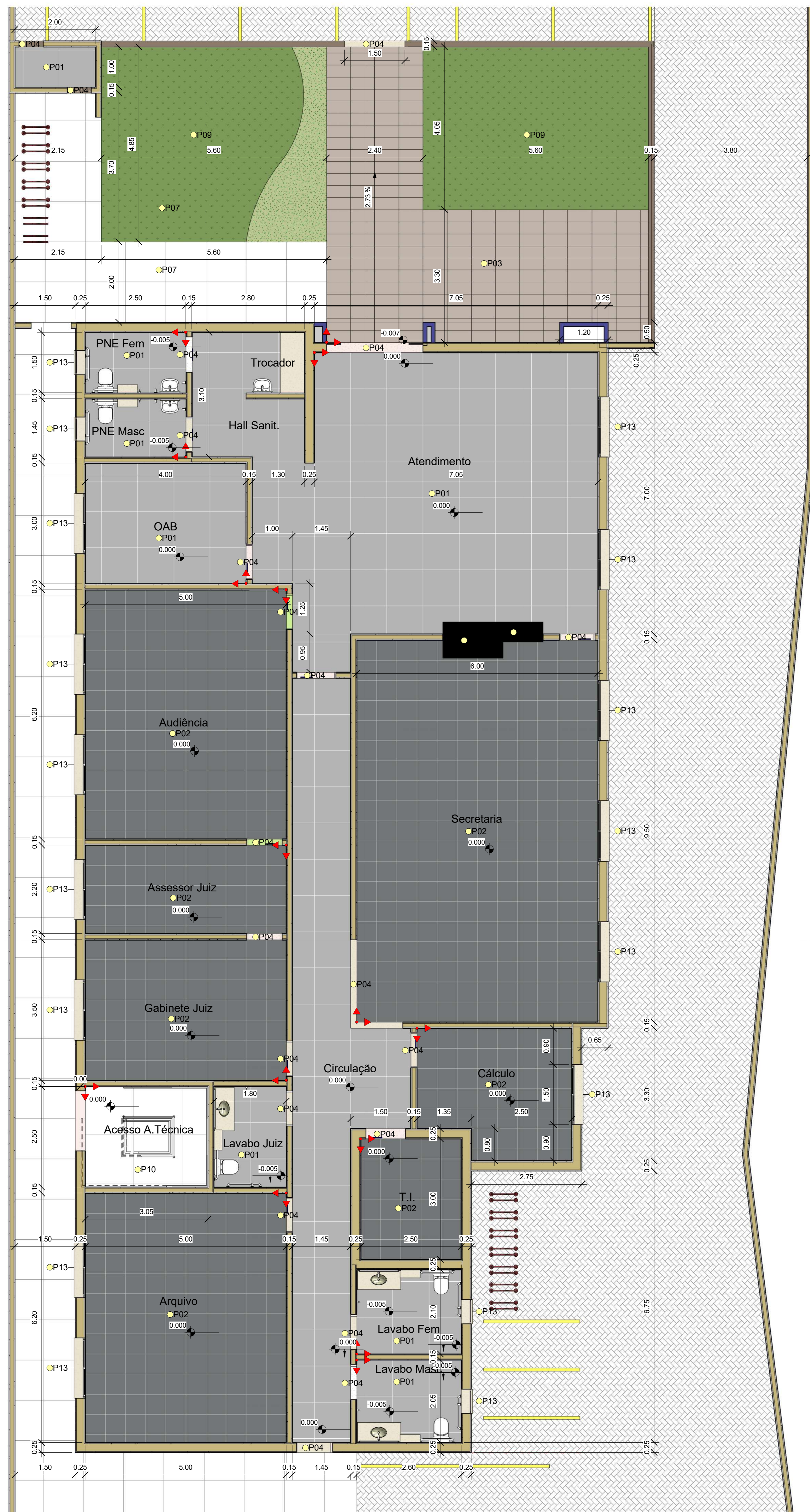
QUADRO DE ÁREA:
ÁREA DO TERRENO: 1.186,562m²
ÁREA DO PAV. TERREDO: 471,216m²
ÁREA DO 1º PAVIMENTO: 153,665m²
ÁREA TOTAL A CONSTRUIR: 624,876m²

CONTEÚDO:
Elevações

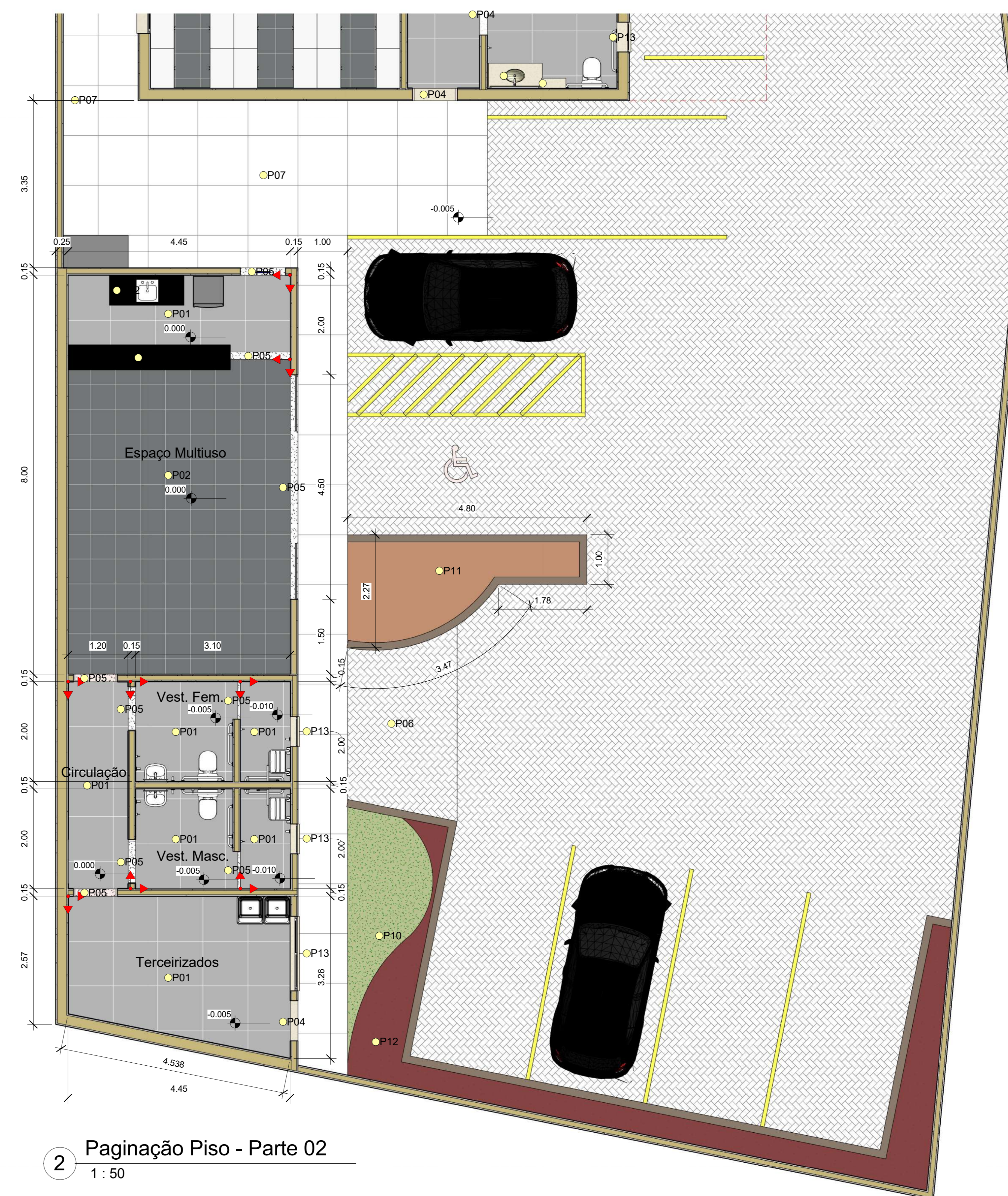
PROPRIETÁRIO: _____ DATA APROVAÇÃO: _____

PROFESSOR: _____

TRIBUNAL REGIONAL DO TRABALHO DA 4ª REGIÃO
CIVIL 13 - JARDIMIMS



1 Paginação Piso - Parte 01
1 : 50



2 Paginação Piso - Parte 02
1 : 50



Linha City - Cement 90x90cm Polido Retificado Cod. 99220



Linha Square - Coleção Acoustic 50x50cm Cod. 24026100



Linha Brasília - Concreto Grafite 30X60cm Externo-Cod. 25027E

| Código | Referência de Modelo | Ref. de Fabricante | Observações | Área |
|--------|---|--------------------|---|-----------------------|
| P01 | Linha City - Cement 90x90cm Polido Retificado Cod. 99220 | Portobello | Retificado - Junta 1,5mm | 159,19 m ² |
| P02 | Linha Square - Coleção Acoustic 50x50cm Cod. 24026100 | Tarkett | Piso vinílico instalado sobre piso elevado em placa de 500 x 500 mm x 30mm, suportado por pedestais reguláveis, confeccionados em polipropileno reciclado, enrijecido por carga mineral - ref. Remaster | 194,70 m ² |
| P03 | Linha Brasília - Concreto Grafite 30X60cm Externo-Cod. 25027E | Portobello | Retificado - Junta 1,5mm | 35,38 m ² |
| P04 | Soleiras em Granito Branco Itálicas | | | 4,73 m ² |
| P05 | Soleira e Filetes em Granito Preto São Gabriel | | | 1,57 m ² |
| P06 | Piso intertratado, retangular h= 8cm, cor grafite | Blocobras | Assentamento sobre lastro de pó de pedra (h=5cm) | 522,05 m ² |
| P07 | Concreto Desempenado, com junta de dilatação a cada 1,0m | | | 108,26 m ² |
| P08 | Contrapiso desempenado, com junta de dilatação a cada 1,20m | | | 142,65 m ² |
| P09 | Grama Esmeralda | | Inclinação de 2% para parte externa, captação de água por grelha | 44,48 m ² |
| P10 | Forração - Dinheiro em penca | 250 mudas | | 8,20 m ² |
| P11 | Forração - Casca de Pinus | | | 11,38 m ² |
| P12 | Forração - Areia Expandida | | | 14,52 m ² |
| P13 | Pingadeira Granito Branco Itálicas | | Polido - Inclinação 1% | |

Início do assentamento do piso

ARQUITETÔNICO

Rádice PROJETOS
Rua Cândida Lima de Barros, 649 - Campo Grande - MS
Fone: (67) 3253-3020
E-mail: radice.engenharia@gmail.com

AV² ANA PAULA ORTEGA USERO
CAU-A34817-0

VARA DO TRABALHO - JARDIMMS

LOCAL: AVENIDA DUQUE DE CAXIAS, FRAÇÃO A-2, QUADRA 01 - JARDIMMS

CONTEÚDO: Paginação de Piso Interno

FASE: Anteprojeto

DATA: Ago/2017

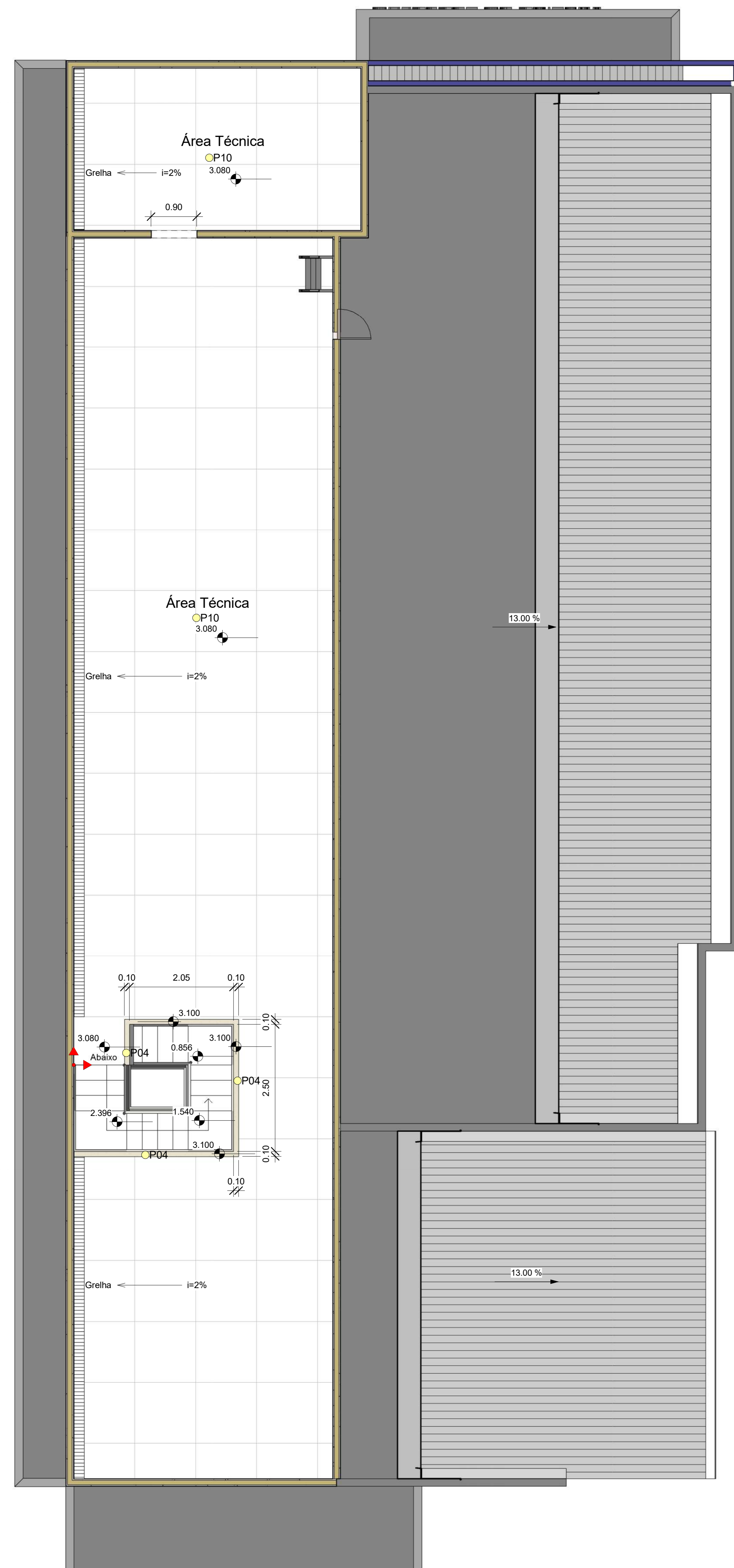
PROPRIETÁRIO: _____ DATA APROVAÇÃO: _____

PRONCHIA: _____

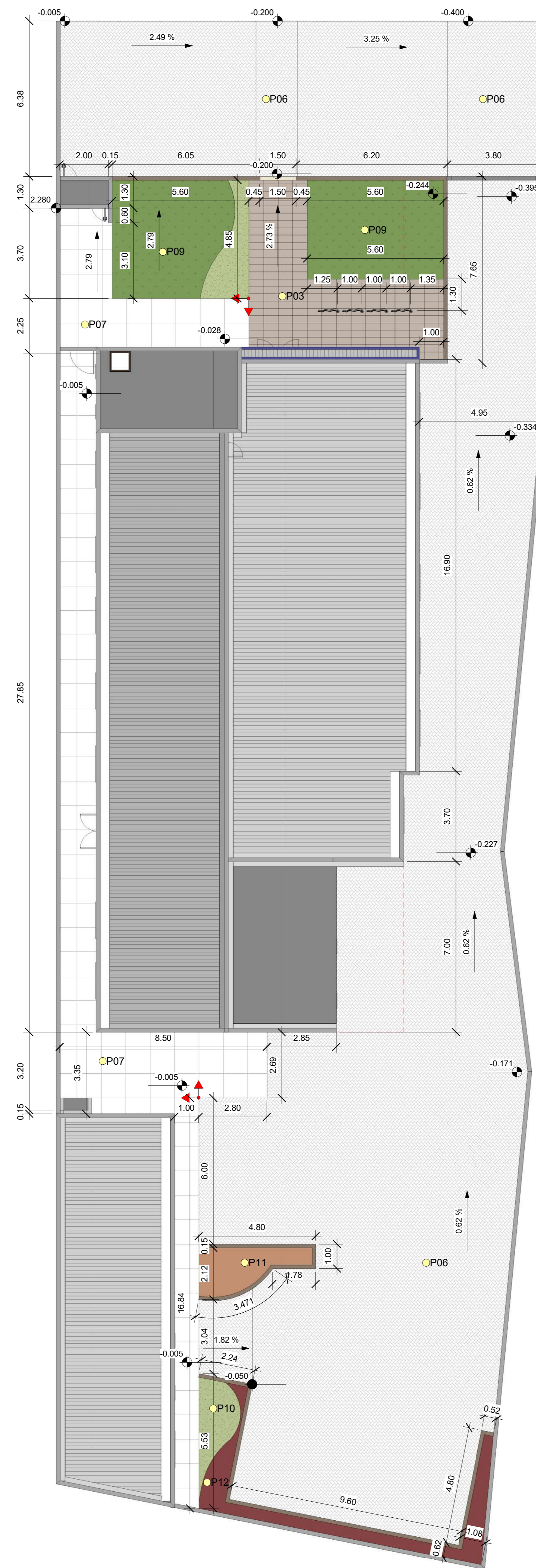
CLASSE DE RISCO: _____

15/08/2017 08:58

A07



1 Pag. Piso - Área Técnica
1:50



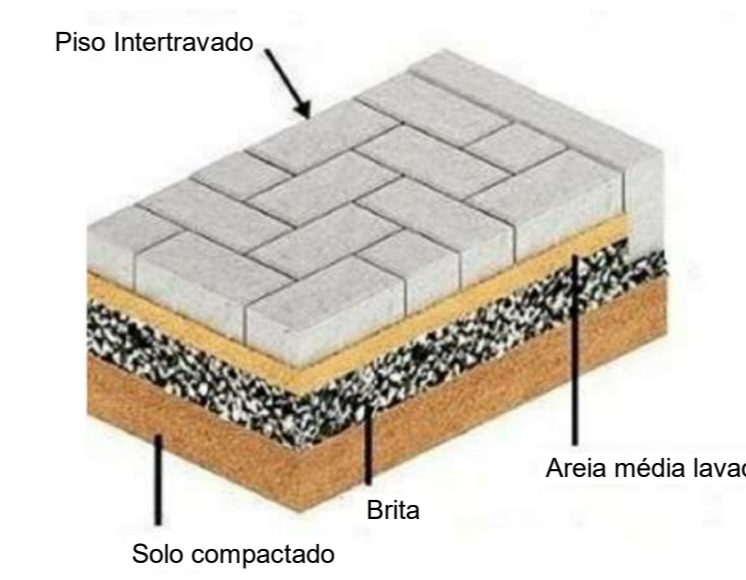
2 Paginação de Piso Externo
1:100



3 Perspectiva 01
1:1



4 Perspectiva 02
1:1



Linha Brasília - Concreto Grafite 30X60cm Externo - Cod. 25027E



Piso intertravado retangular h=8cm

Piso Intertravado Retangular

| Variedade | Compr. (cm) | Altura (cm) | Peso (kg) | Consumo (nº/1m²) | Preço (R\$) | |
|------------|-------------|-------------|-----------|------------------|-------------|-----|
| Retangular | 100 | 200 | 60 | 2,7 | 50 | 135 |
| Retangular | 100 | 200 | 80 | 3,5 | 50 | 175 |

| Código | Referência de Modelo | Ref. de Fabricante | Observações | Área |
|--------|--|--------------------|---|-----------|
| P01 | Linha City - Cement 90x90cm Píedra Retificada Cód. 99220 | Portobello | Retificado - Junta 1,5mm | 163,19 m² |
| P02 | Linha Square - Coleção Acoustic 50x50cm Cód 24564044 | Tarkett | Piso vinílico instalado piso elevado em placa de 500 x 500 mm x 30mm, suportado por pedestais reguláveis, confeccionados em polipropileno reciclado, enrijecido por carga mineral - ref. Remaster | 194,70 m² |
| P03 | Linha Brasília - Concreto Grafite 30X60cm Externo -Cód. 25027E | Portobello | Retificado - Junta 1,5mm | 35,38 m² |
| P04 | Soleiras em Granito Branco Itaipas | | Piso | 4,73 m² |
| P05 | Soleira e Filetes em Granito Preto São Gabriel | | Piso | 1,57 m² |
| P06 | Piso intertravado, retangular h= 8cm, cor grafite | Blocobras | Assentamento sobre lastro de pó de pedra (h=5cm) | 522,05 m² |
| P07 | Concreto Desempenado, com junta de dilatação a cada 1,0m | | | 106,36 m² |
| P08 | Contrapiso despenado, com junta de dilatação a cada 1,20m | | Inclinação de 2% para parte externa, captação de água por grelha | 142,66 m² |
| P09 | Grama Esmeralda | | | 44,48 m² |
| P10 | Fôrração - Dinheiro em penca | | | 10,17 m² |
| P11 | Fôrração - Casca de Pinus | | | 6,20 m² |
| P12 | Fôrração - Argila Expandida | | | 11,38 m² |
| P13 | Pingadeira Granito Branco Itaipas | | Piso - Inclinação 1% | 14,52 m² |

↑ Início do assentamento do piso

ARQUITETÔNICO

Rádice PROJETOS AUTOR DO PROJETO
Rua Cândida Lima de Barros, 649 - Campo Grande - MS
Fone: (67) 3253-3020
E-mail: radice.engenharia@gmail.com

AV. ANA PAULA ORTEGA USERO CAU-434817-0

VARA DO TRABALHO - JARDIMMS

LOCAL: AVENIDA DUQUE DE CAXIAS, FRAÇÃO A-2, QUADRA 01 - JARDIMMS

FASE: Anteprojeto

DATA: Ago/2017

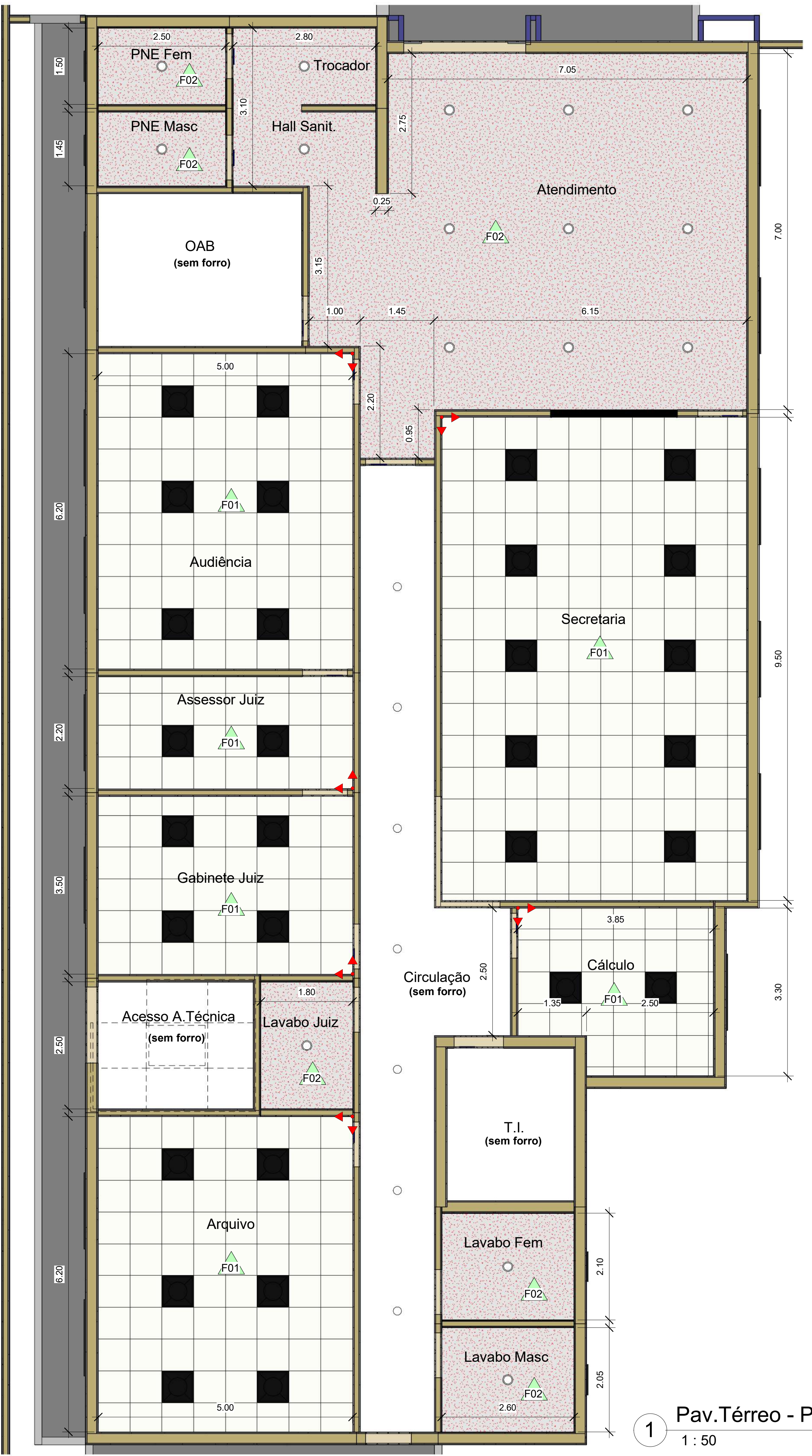
Pag. Piso Área Técnica e Pisos Externos

PROPRIETÁRIO: _____ DATA APROVAÇÃO: _____ RETORNO: _____

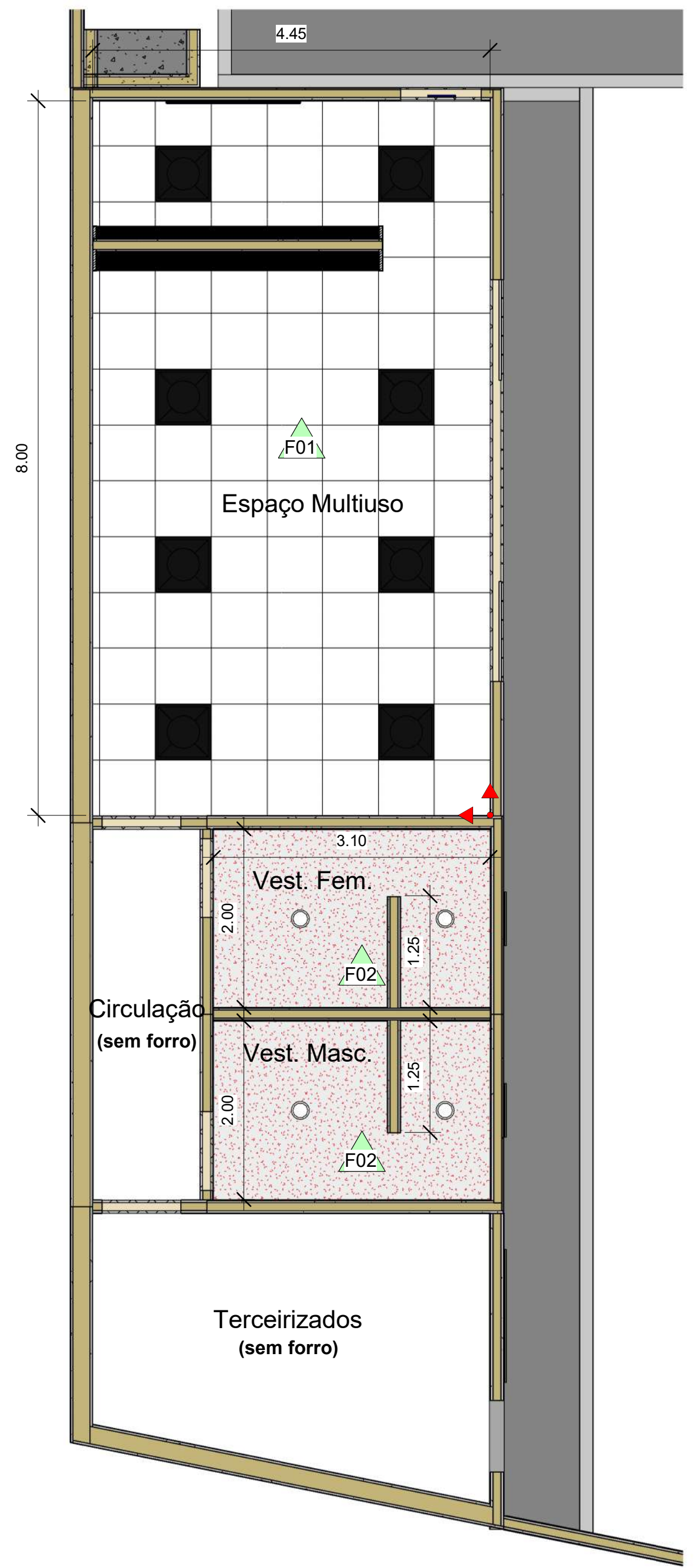
FRANQUIA: _____

CLASSE DE RISCO: _____

A08



1 Pav. Térreo - Parte 01
1 : 50



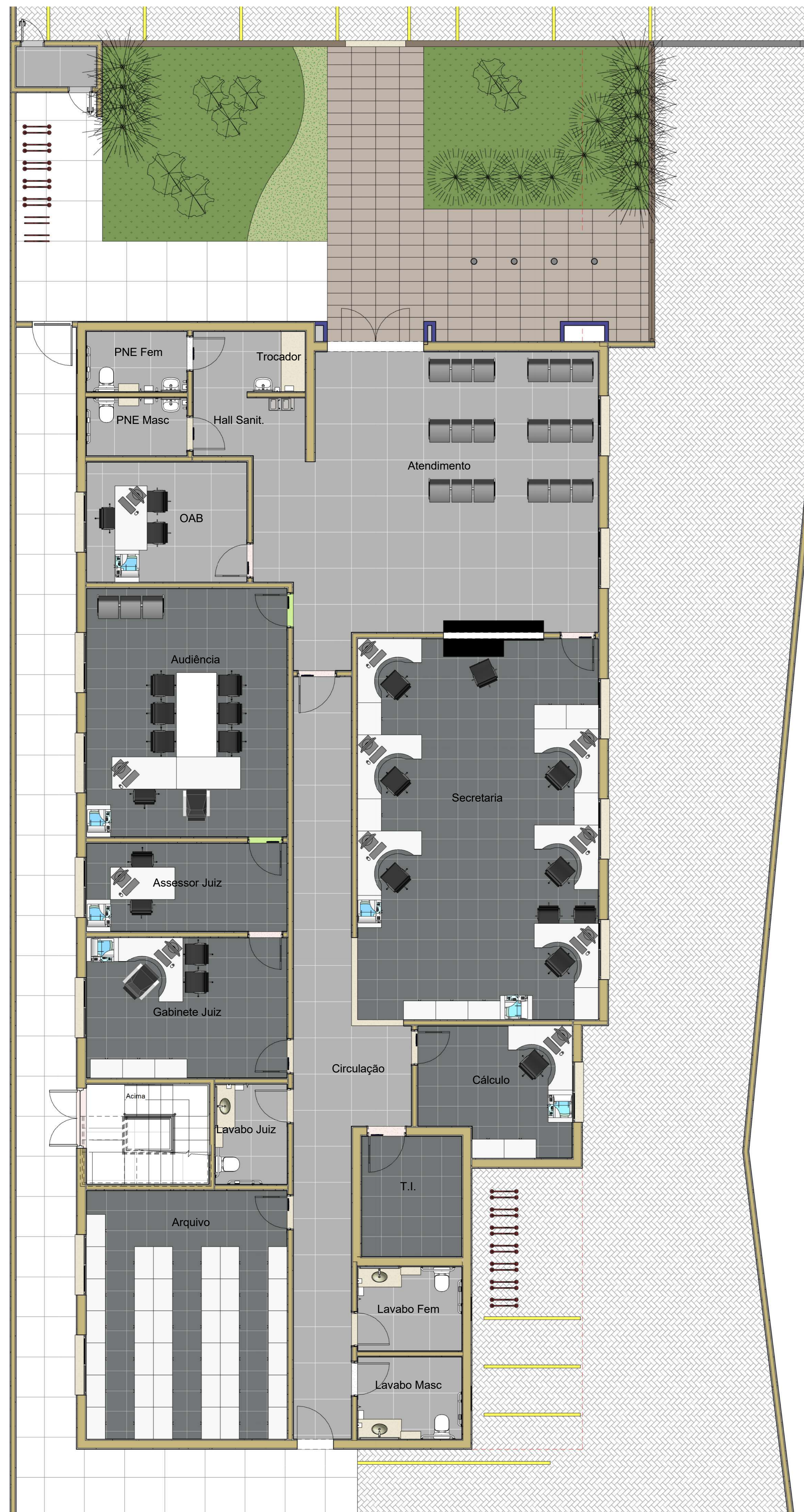
2 Pav. Térreo - Parte 02
1 : 50

| Quantificação de Forro | | | |
|------------------------|---|--------------------|-----------|
| Código | Referência de Modelo | Ref. de Fabricante | Área |
| F01 | Tile Regular 625x625mm, na cor branco. Altura do forro 2.70m | Hunter Douglas | 180.60 m² |
| F02 | Forro de gesso acartonado com pintura látex na cor branco com junta paulista, esp. = 12,5 mm. Altura do forro 2.70m | | 130.26 m² |
| | | | 310.87 m² |

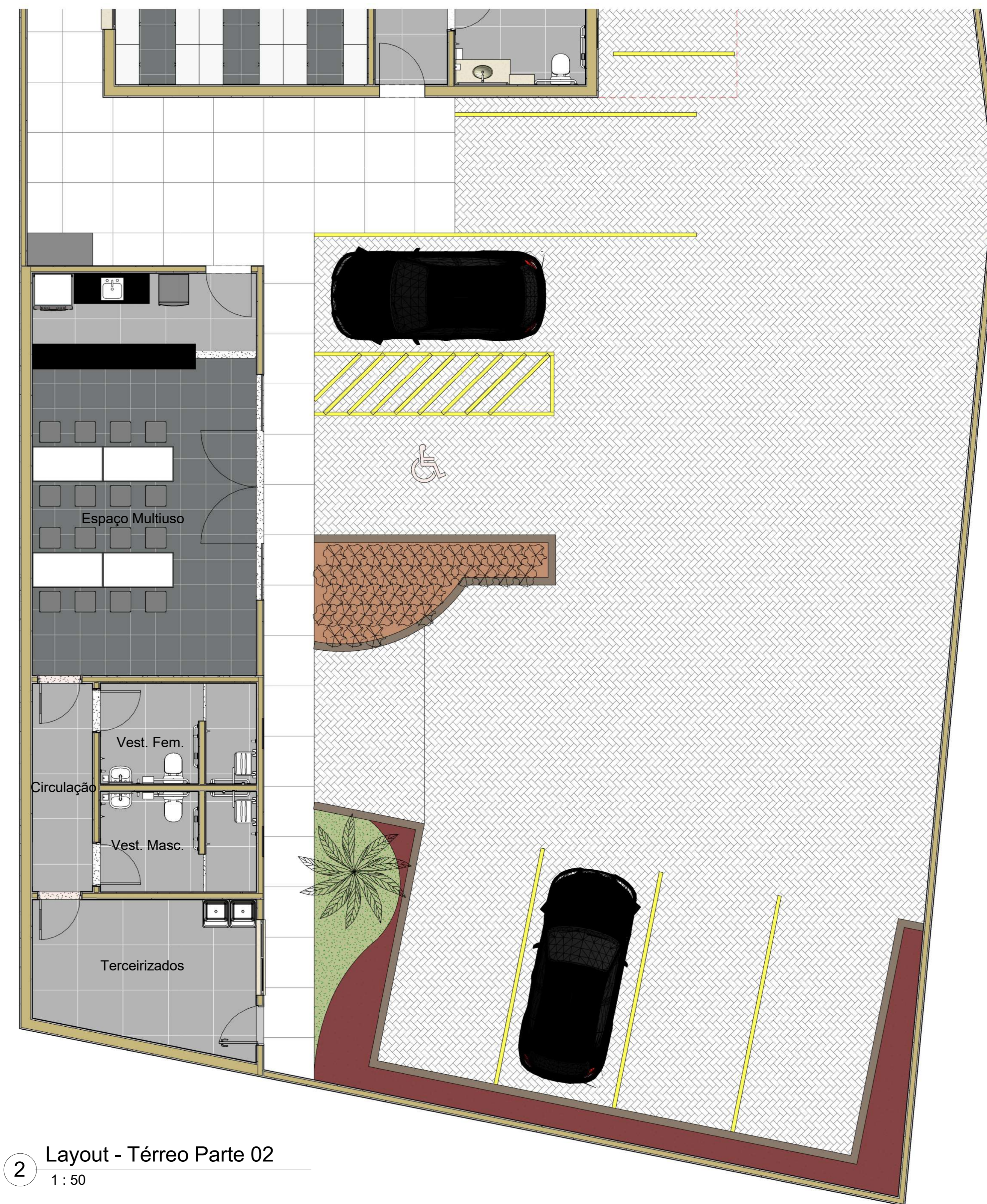


3 Perspectiva 03
1 : 1

| ARQUITETÔNICO | | | |
|---|--|---|-----------------------------|
| | | AUTOR DO PROJETO Arqª ANA PAULA ORTEGA USERO CAU A34017-0 | |
| VARA DO TRABALHO - JARDIM/MS | | | |
| LOCAL AVENIDA DUQUE DE CAXIAS, FRAÇÃO A-2, QUADRA 01 - JARDIM/MS | | | FASE Anteprojeto |
| QUADRO DE ÁREA: ÁREA DO TERRENO: 1.186,562m² ÁREA DO PAV. TÉRREO: 471,211m² ÁREA DO 1º PAVIMENTO: 153,665m² ÁREA TOTAL A CONSTRUIR: 624,876m² | | CONTEÚDO Revestimentos de Teto | |
| PROPRIETÁRIO TRIBUNAL REGIONAL DO TRABALHO DA 2ª REGIÃO CNPJ 37.115.409/0001-63 | | DATA APROVAÇÃO | RR/ART Nº PRANCHA A09 |
| CLASSE DE RISCO: | | | A09 |

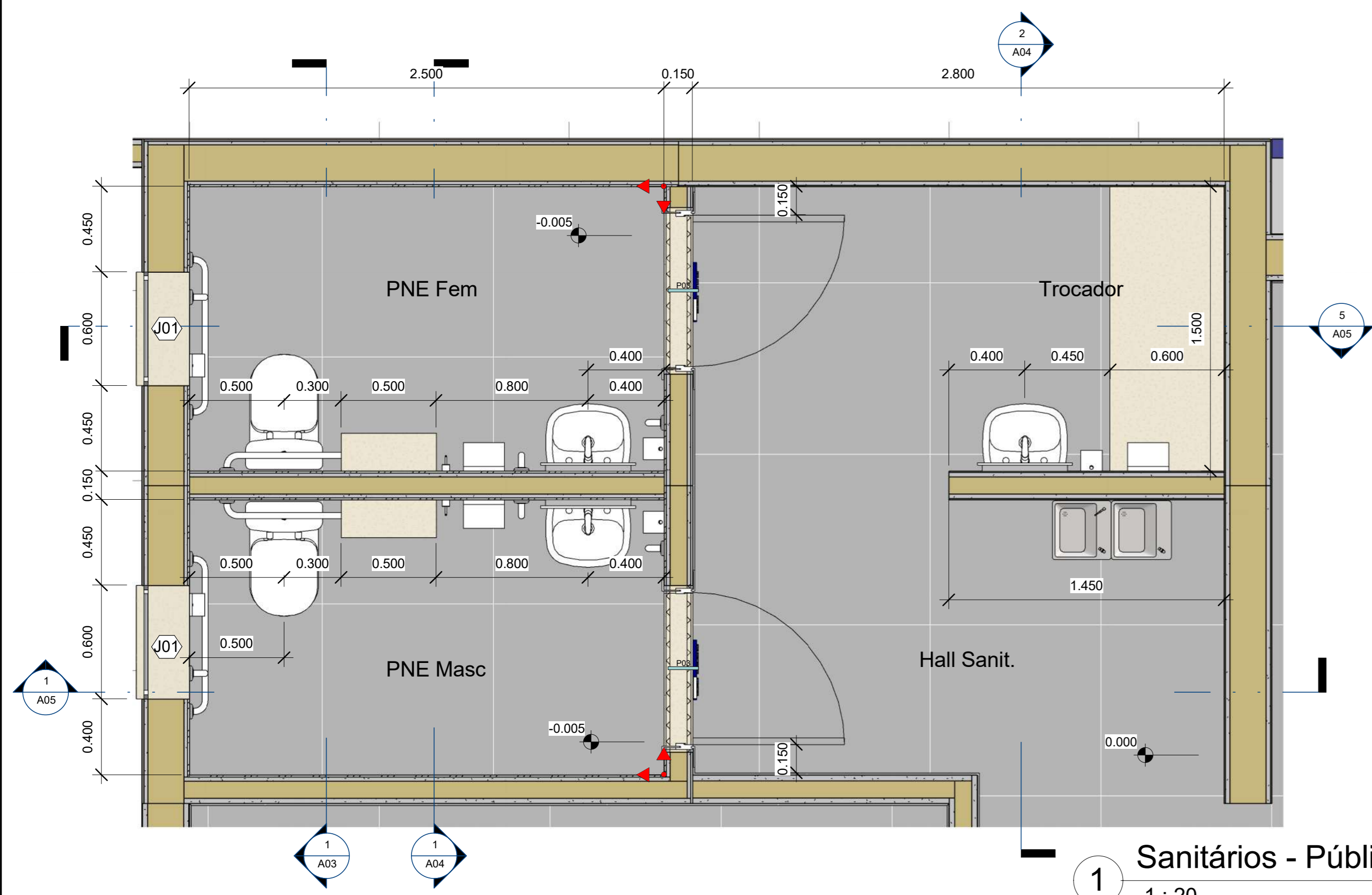


1 Layout - Térreo Parte 01
1:50

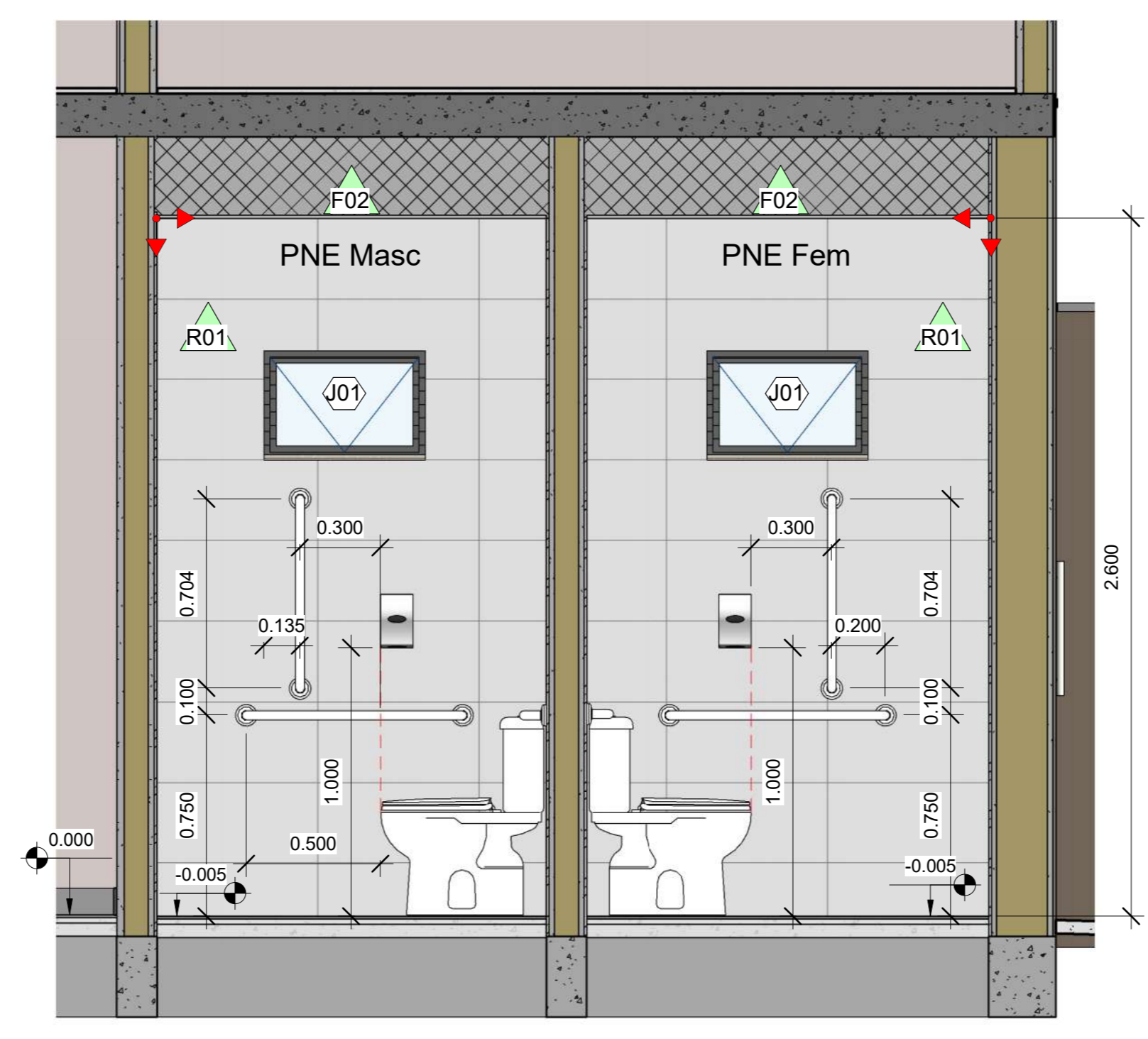


2 Layout - Térreo Parte 02
1:50

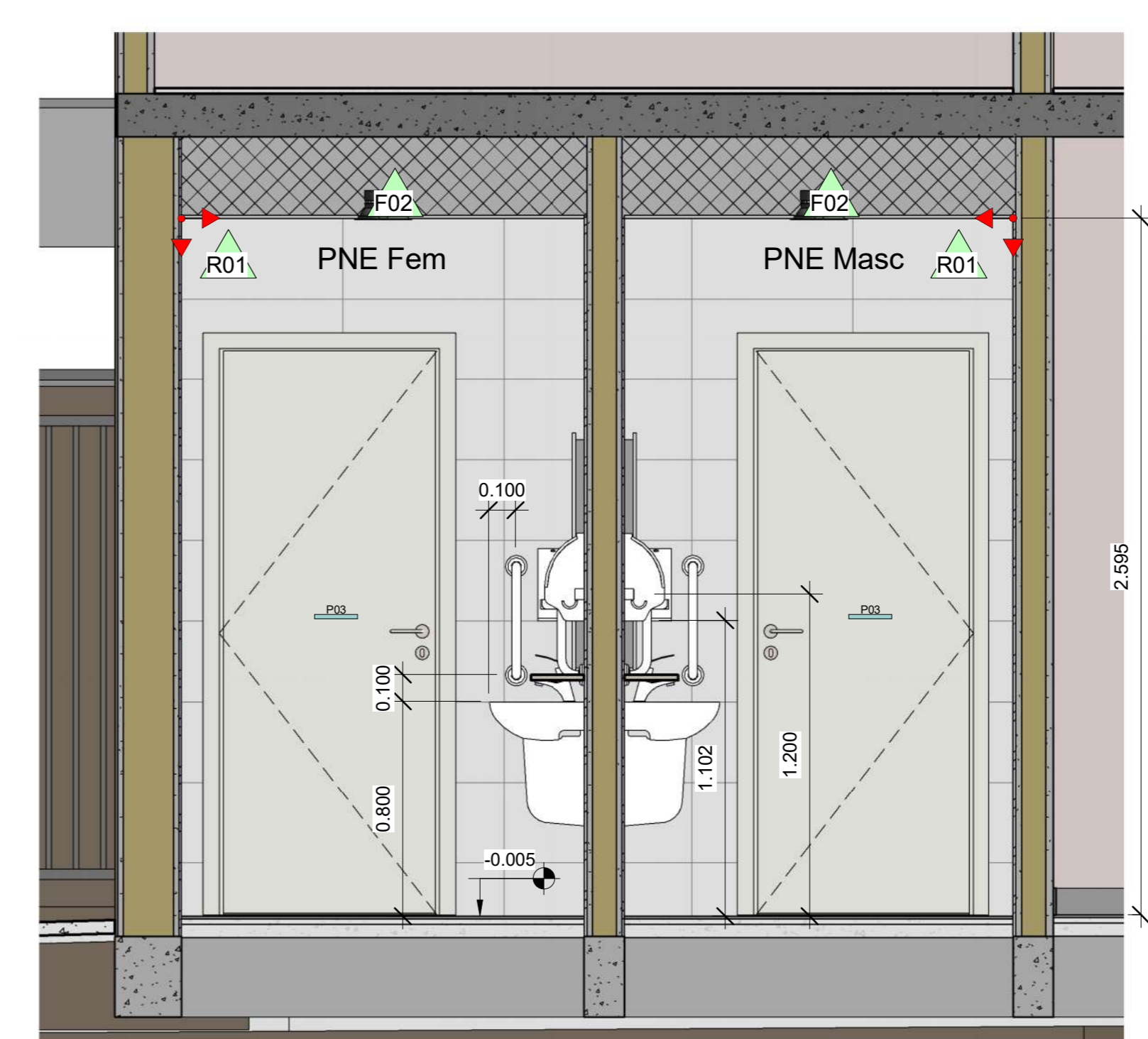
| ARQUITETÔNICO | | FASE | |
|--|---|---|-----------------|
|  | | Autor do Projeto: ANA PAULA CRTEGA USERO CAU-A34817-0 | |
| Rua Cândida Lima de Barros, 649 - Campo Grande - MS Fone: (67) 3253-3020 E-mail: radice.engenharia@gmail.com | | VARA DO TRABALHO - JARDIMMS | |
| LOCAL | AVENIDA DUQUE DE CAXIAS, FRAÇÃO A-2, QUADRA 01 - JARDIMMS | PROPRIETÁRIO | DATA APROVAÇÃO |
| QUADRO DE ÁREA: | CONTEÚDO | PROJETISTA | PRIMEIRA |
| ÁREA DO TERRENO: | 1.186,562m ² | | |
| ÁREA DO PAV. TERRENO: | 471,21m ² | | |
| ÁREA DO 1º PAVIMENTO: | 153,665m ² | | |
| ÁREA TOTAL A CONSTRUIR: | 624,876m ² | | |
| | | | CLASSE DE RISCO |
| | | | A10 |



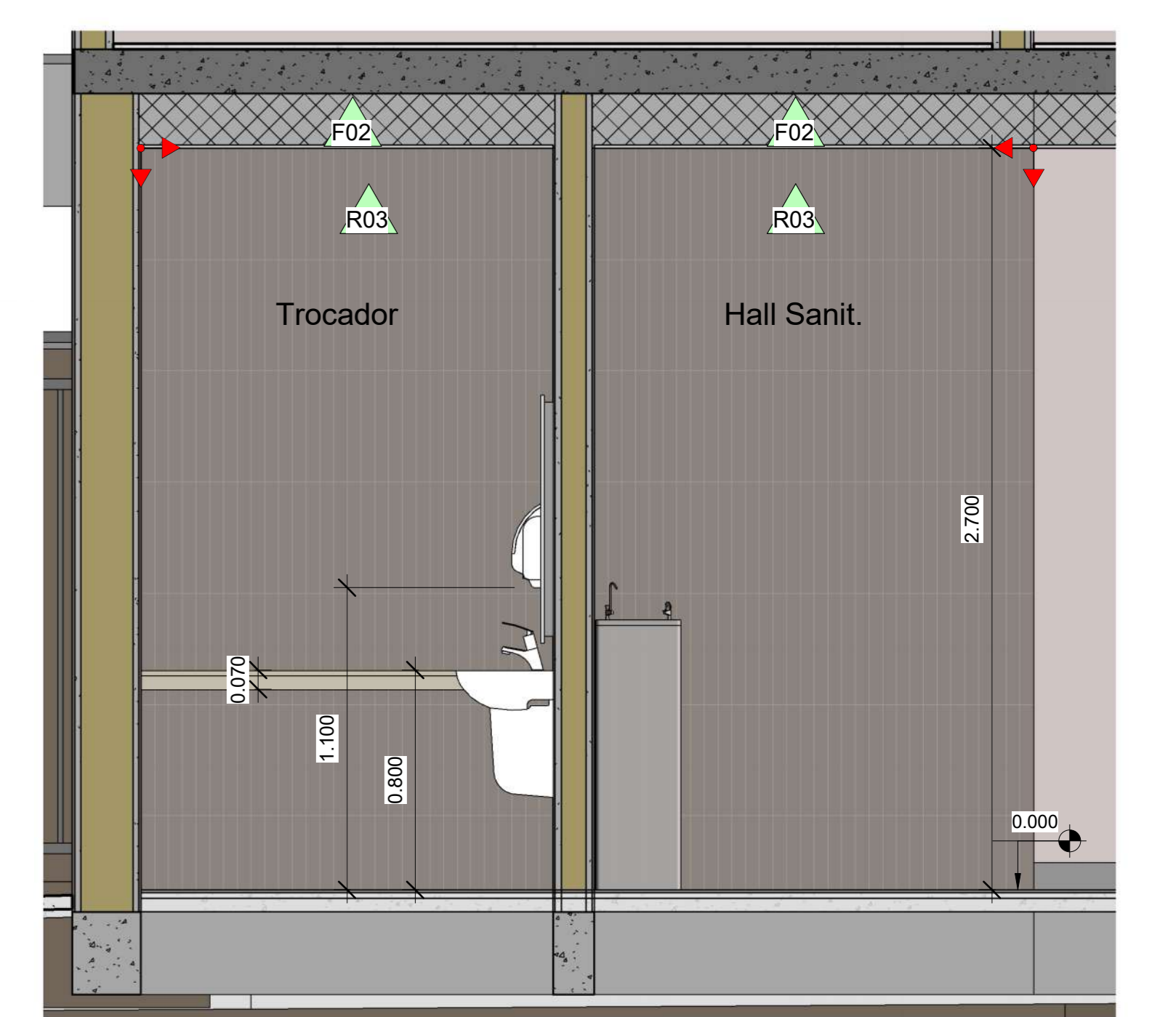
1 Sanitários - Público
1 : 20



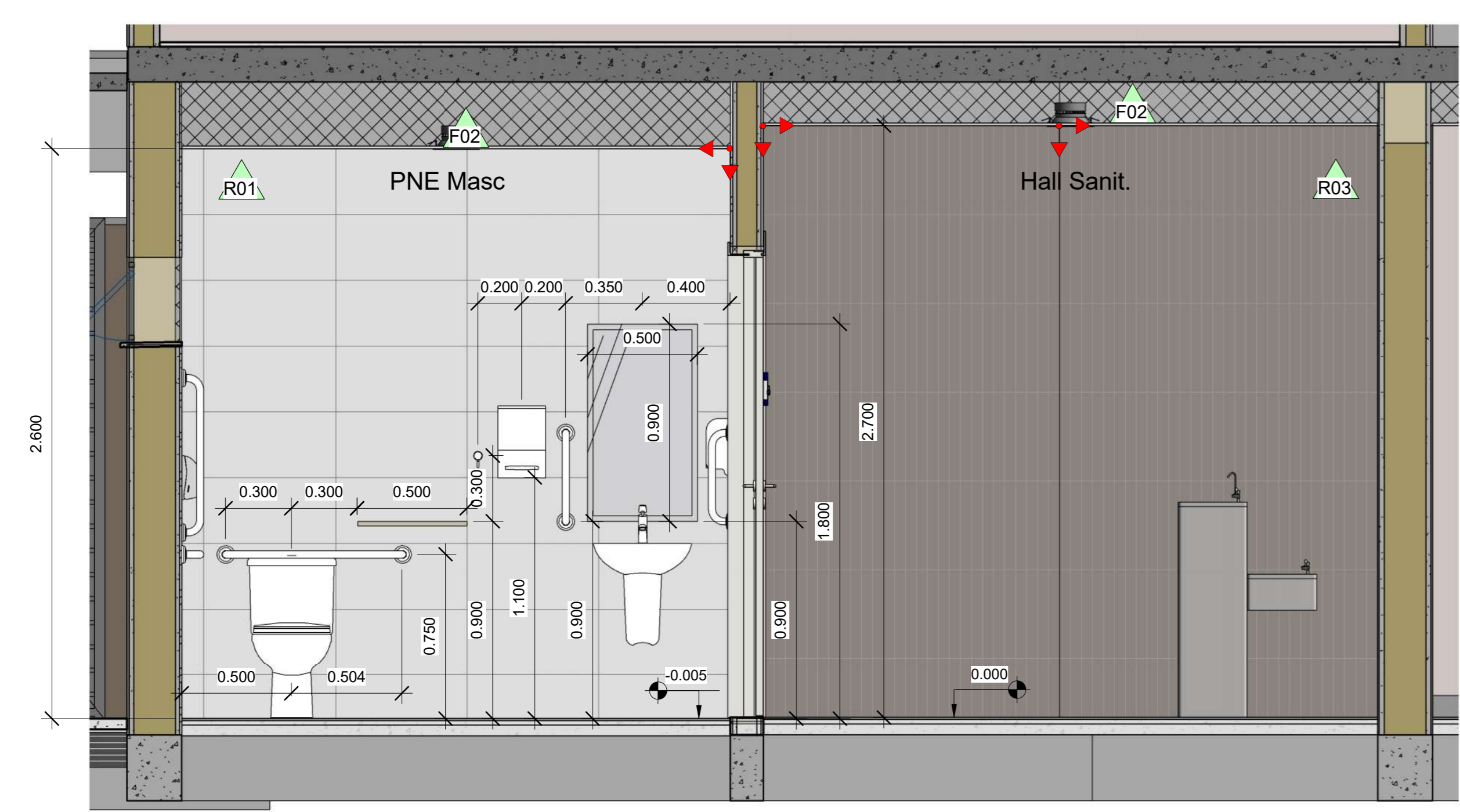
2 Det. Sanit. Público 01
1 : 20



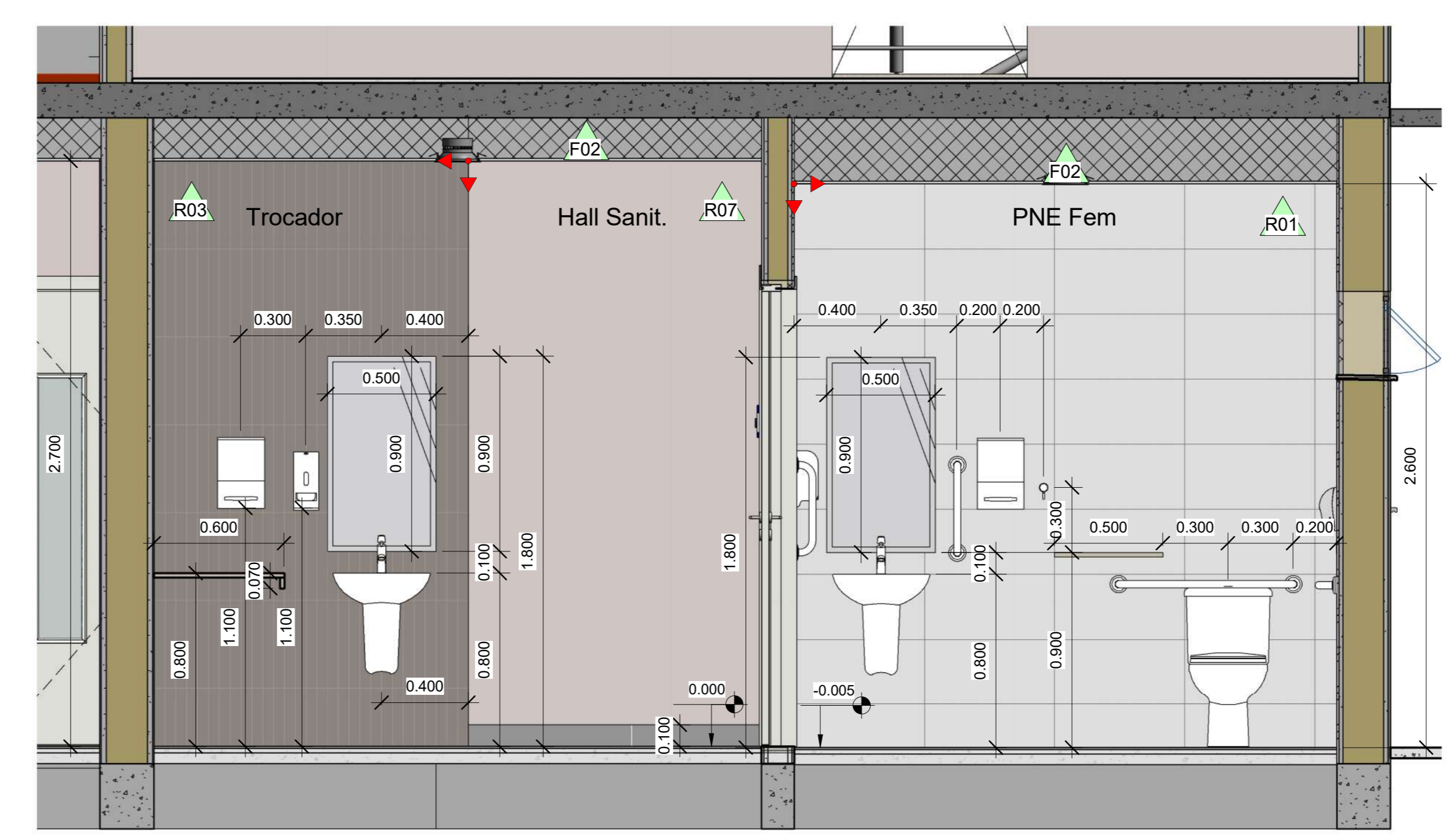
3 Det. Sanit. Público 02
1 : 20



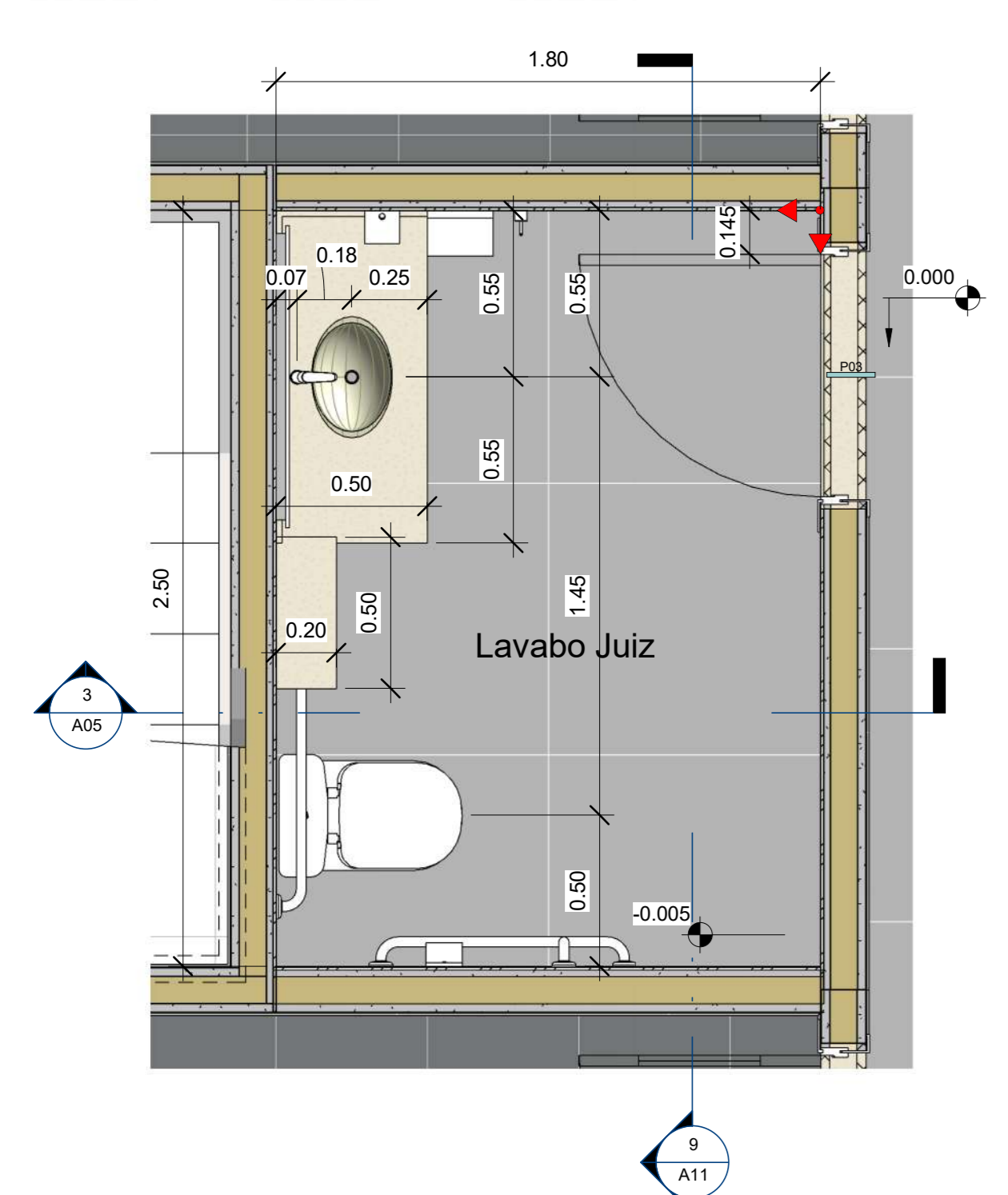
4 Det. Sanit. Público 03
1 : 20



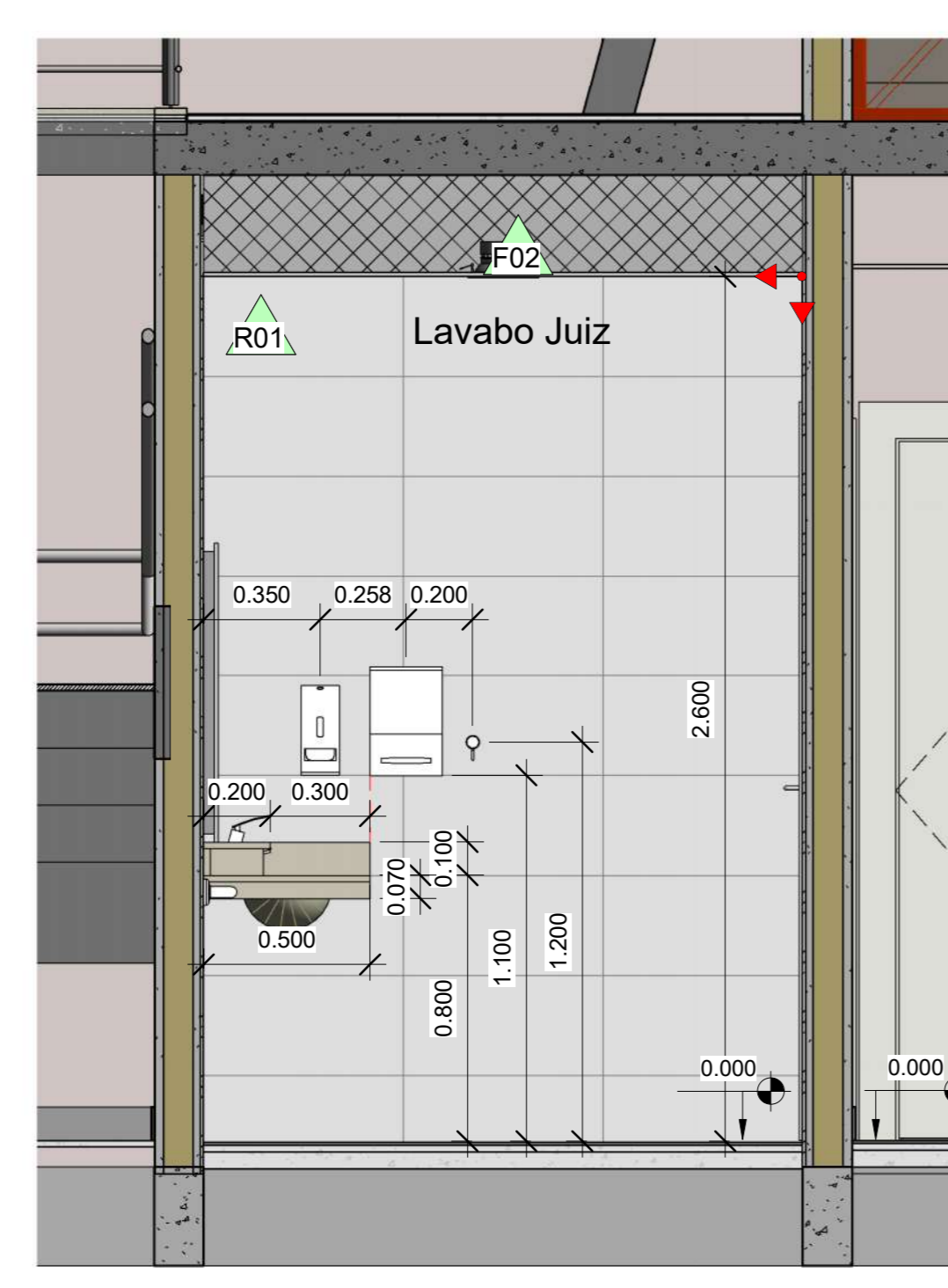
5 Det. Sanit. Público 04
1 : 20



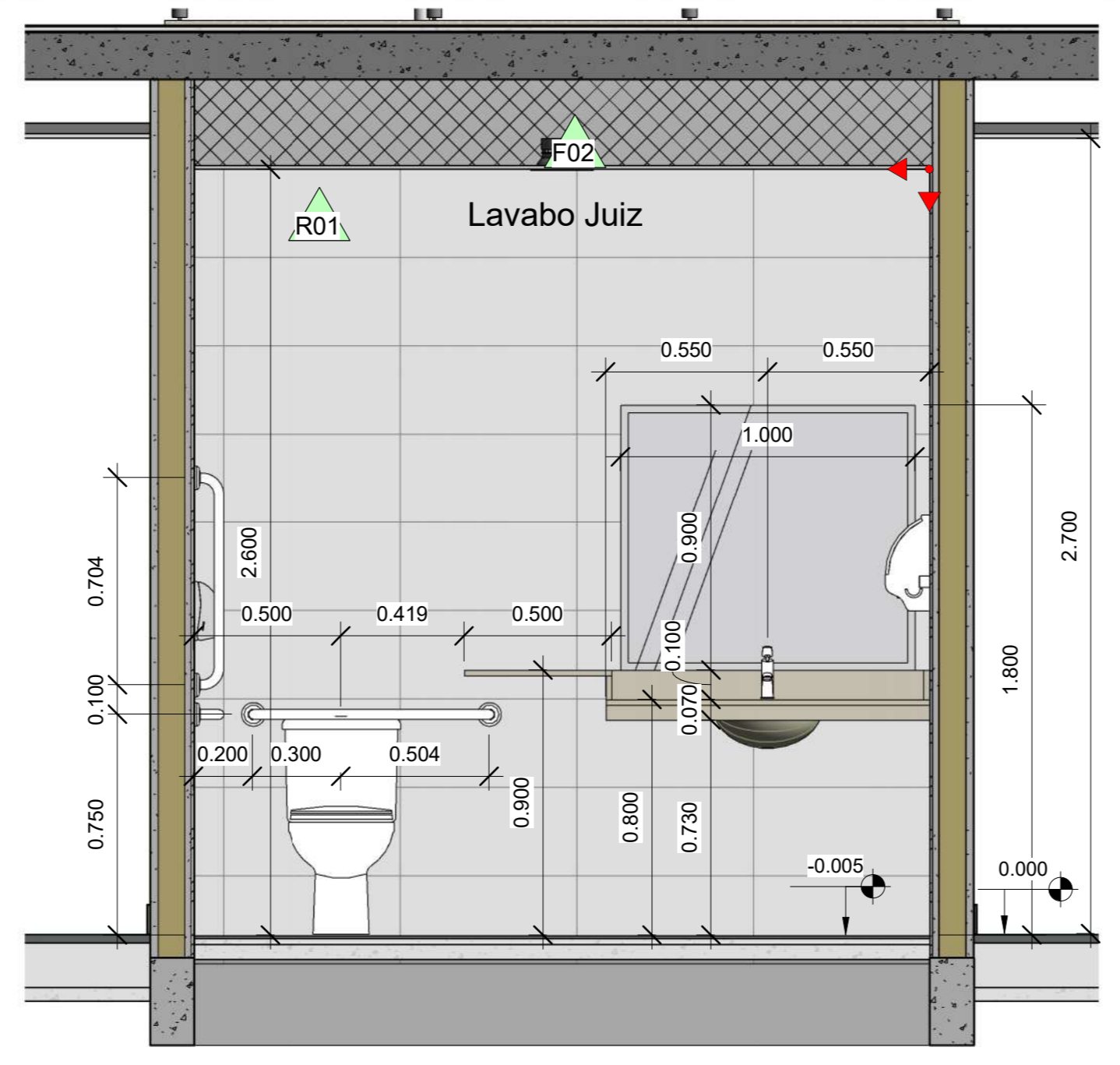
6 Det. Sanit. Público 05
1 : 20



7 Lavabo - Juiz
1 : 20



8 Detalhe Lavabo Juiz 01
1 : 20



9 Detalhe Lavabo Juiz 02
1 : 20



| Quantificação de Forro | | | |
|------------------------|---|--------------------|-----------------------|
| Código | Referência de Modelo | Ref. de Fabricante | Área |
| F01 | Tile Regular 625x625mm, na cor branco. Altura do forro 2,70m | Hunter Douglas | 180,60 m ² |
| F02 | Forro de gesso acartonado com pintura látex na cor branco com junta paulista, esp. = 12,5 mm. Altura do forro 2,70m | | 130,26 m ² |
| | | | 310,87 m ² |

| Quantificação de Revestimento de Parede | | | | |
|---|---|--------------------|---|-----------------------|
| Código | Referência de Modelo | Ref. de Fabricante | Observações | Área |
| R01 | Cetim Branco 30x60cm Natural Bold - Ref. 25620E | Portobello | Bold - Junta 3,0mm | 157,83 m ² |
| R02 | Linha Sampa - Masp 30x60cm Retificado - Cód. 25098 | Portobello | Retificado - Junta 1,5mm | 128,73 m ² |
| R03 | Linha Sampa - Unique 5x40,5cm Natural - Cód. 25143 | Portobello | Junta 2,0mm | 50,32 m ² |
| R04 | Textura predial acrílica, sobre seladora - Cor Conectado, pág 187 | Suvnil | | 686,10 m ² |
| R05 | Textura predial acrílica, sobre seladora - Cor Estrada de Terra, pág 171 | Suvnil | | 534,00 m ² |
| R06 | Linha Sampa - Masp 30x60cm Retificado - Cód. 25098 | Portobello | Retificado - Junta 1,5mm | 26,23 m ² |
| R07 | Pintura acrílica, sobre massa corrida, acabamento acetinado, na cor branco gelo | Suvnil | | 812,77 m ² |
| R08 | Pintura acrílica, sobre massa corrida, acabamento acetinado, na cor ervadoce | Suvnil | | 57,12 m ² |
| R09 | Eucaprint BP - Texturizado Premium, na cor azul royal, espessura 25mm | Eucatex | Revestimento metalmínico termofundido à baixa pressão em ambas as faces | 2,08 m ² |
| R10 | Placas de Alumínio Composto, na cor Azul Royal, sobre estrutura metálica | | | 18,32 m ² |

| Quantificação de Piso | | | | |
|-----------------------|--|--------------------|---|-----------------------|
| Código | Referência de Modelo | Ref. de Fabricante | Observações | Área |
| P01 | Linha City - Cement 90x90cm Polido Retificado Cód. 99220 | Portobello | Retificado - Junta 1,5mm | 169,19 m ² |
| P02 | Linha Square - Coleção Acoustic 90x90cm Cód. 24564044 | Tarkett | Piso vinílico instalado piso elevado em placa de 500 x 500 mm x 30mm, suportado por pedestais reguláveis, confeccionados em polipropileno reciclado, enrijecido por carga mineral - ref. Remaster | 194,70 m ² |
| P03 | Linha Brasília - Concreto Grafite 30x60cm Externo -Cód. 25027E | Portobello | Retificado - Junta 1,5mm | 35,38 m ² |
| P04 | Soleiras em Granito Branco Itaipuas | | | 4,73 m ² |
| P05 | Soleira e Fielas em Granito Preto São Gabriel | | | 1,57 m ² |
| P06 | Piso intertratado, retangular h= 8cm, cor grafite | Blocobras | Assentamento sobre lastro de pó de pedra (h=5cm) | 522,05 m ² |
| P07 | Concreto Desempenado, com junta de dilatação a cada 1,0m | | | 108,36 m ² |
| P08 | Concreto Desempenado, com junta de dilatação a cada 1,20m | | Inclinação de 2% para parte externa, captação de água por grelha | 142,66 m ² |
| P09 | Grana Esmeralda | | | 44,48 m ² |
| P10 | Forração - Dinheiro em penca | | | 10,17 m ² |
| P11 | Forração - Casca de Pinus | | | 6,20 m ² |
| P12 | Forração - Angila Espandida | | | 11,38 m ² |
| P13 | Pingadeira Granito Branco Itaipuas | | | 14,52 m ² |

ARQUITETÔNICO

Rádice PROJETOS

Rua Cândida Lima de Barros, 649 - Campo Grande - MS
Fone: (67) 3253-3620
E-mail: radice.projeto@gmail.com

AV² ANA PAULA ORTEGA USERO
CAU-434817-0

VARA DO TRABALHO - JARDIM/MS

LOCAL: AVENIDA DUQUE DE CAXIAS, FRAÇÃO A-2, QUADRA 01 - JARDIM/MS

FASE: Anteprojeto

DATA: Ago/2017

PRANCHAS: 1

CLASSE DE RISCO: A11

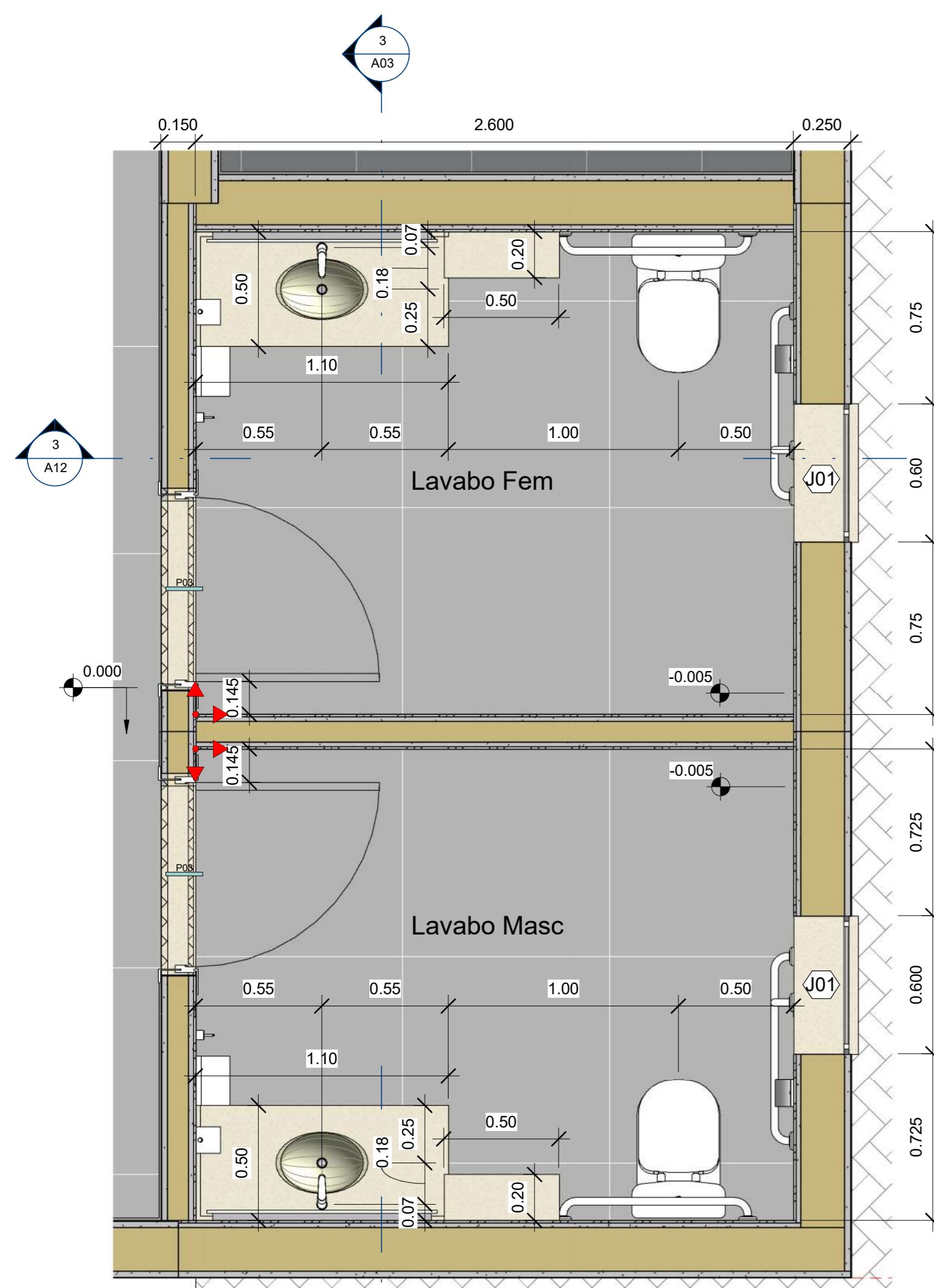
QUADRO DE ÁREA:

| | |
|-------------------------|------------------------|
| ÁREA DO TERRENO: | 1.186,56m ² |
| ÁREA DO PAV. TERREDO: | 471,21m ² |
| ÁREA DO PAVIMENTO: | 153,665m ² |
| ÁREA TOTAL A CONSTRUIR: | 624,876m ² |

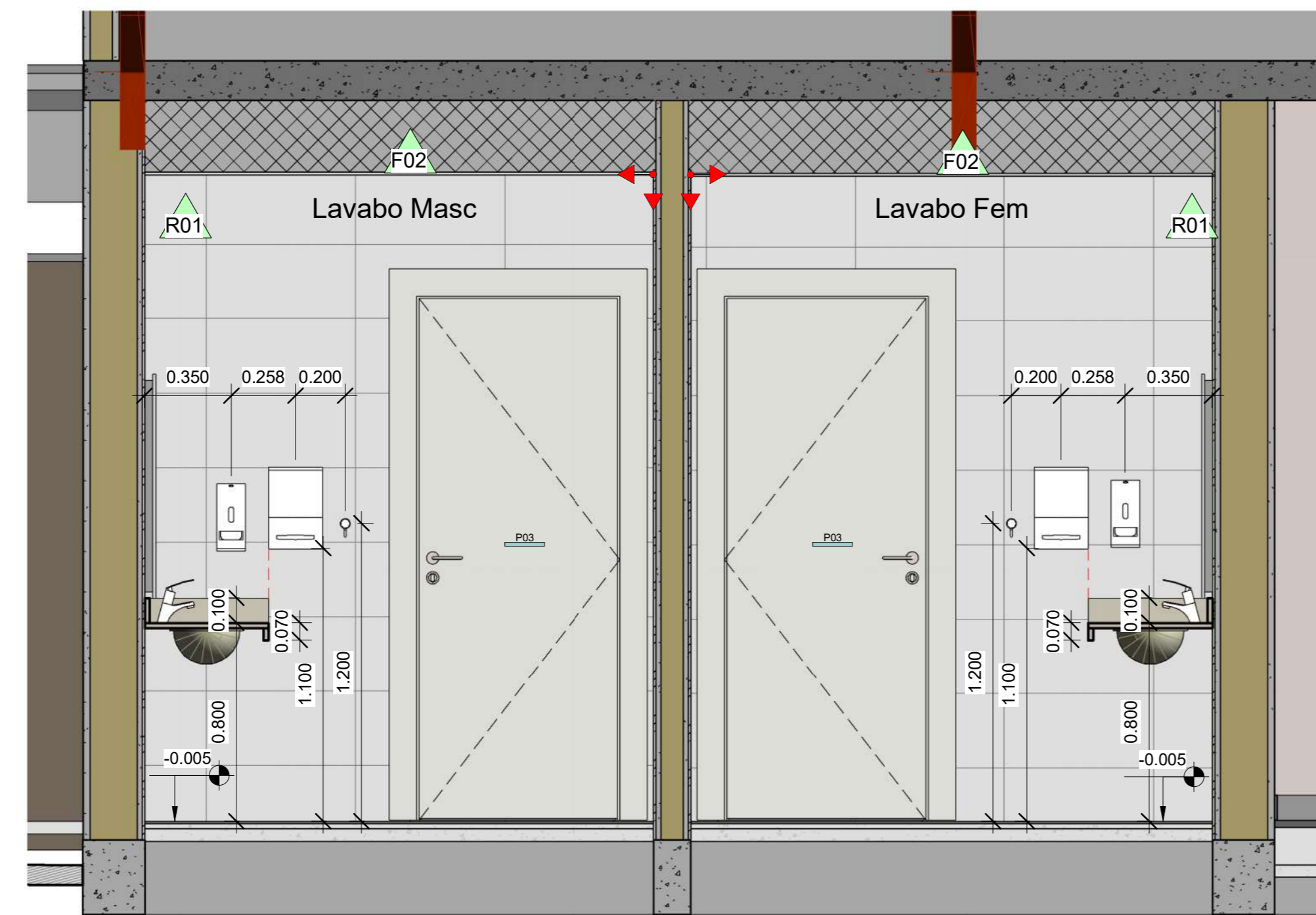
CONTEÚDO: Detalhe Sanitários

PROPRIETÁRIO: _____ DATA APROVAÇÃO: _____ REVISOR: _____

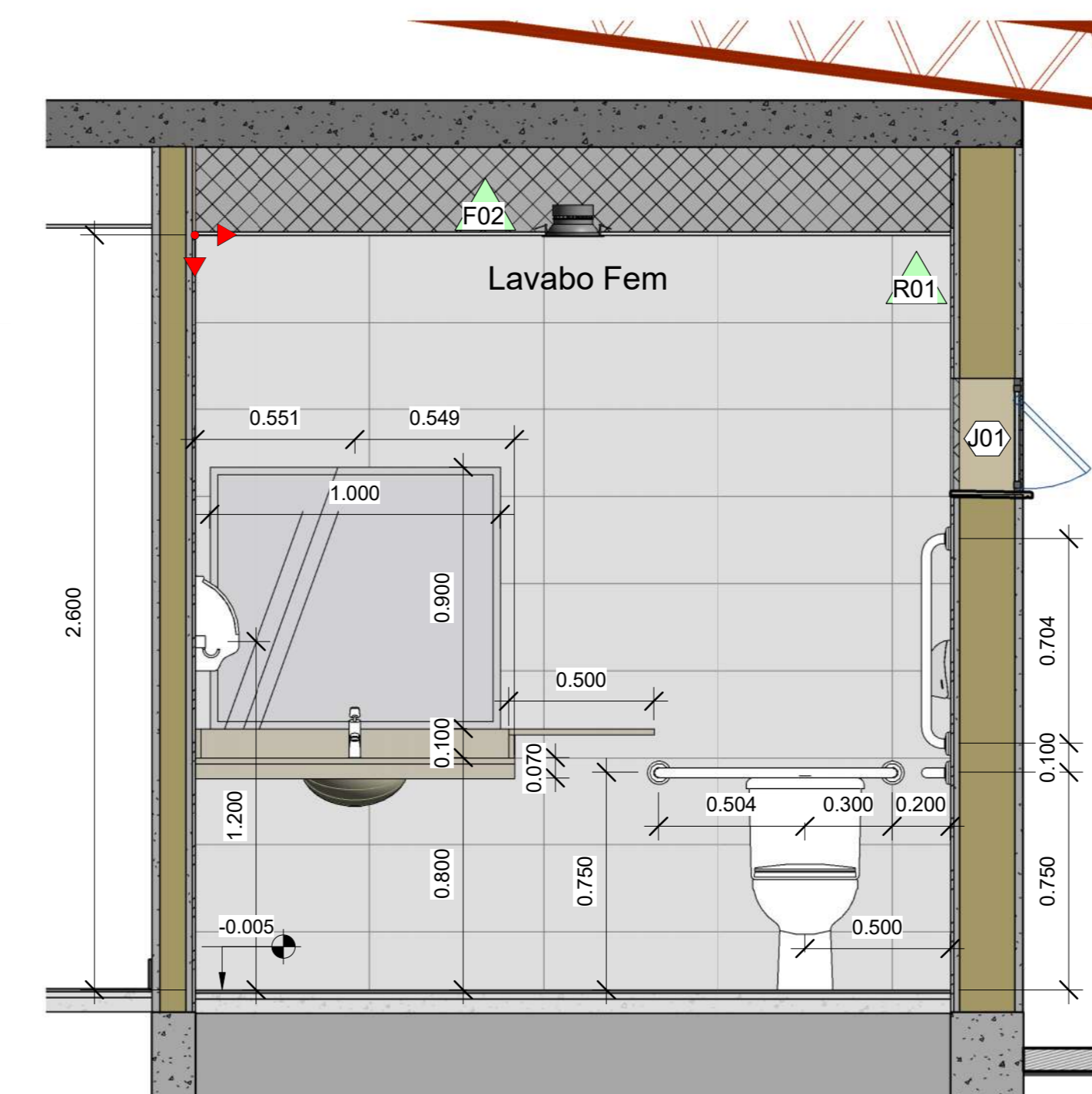
TIBIANA REGINALDO DO TRABAHO DA DP PREGÃO Nº 11/16/00000000



1 Lavabo -Funcionários
1 : 20



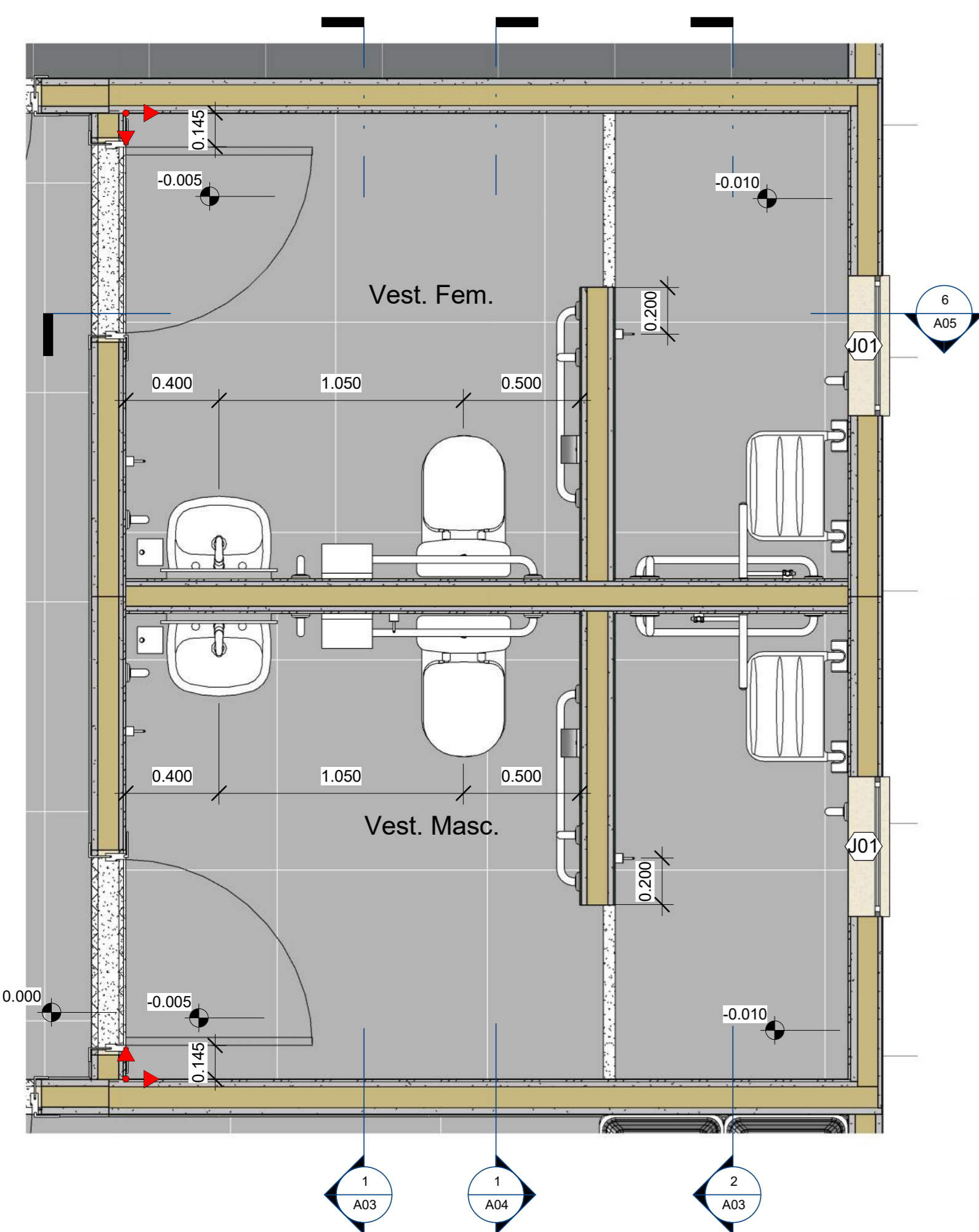
2 Detalhe Sanit. Funcion. 01
1 : 20



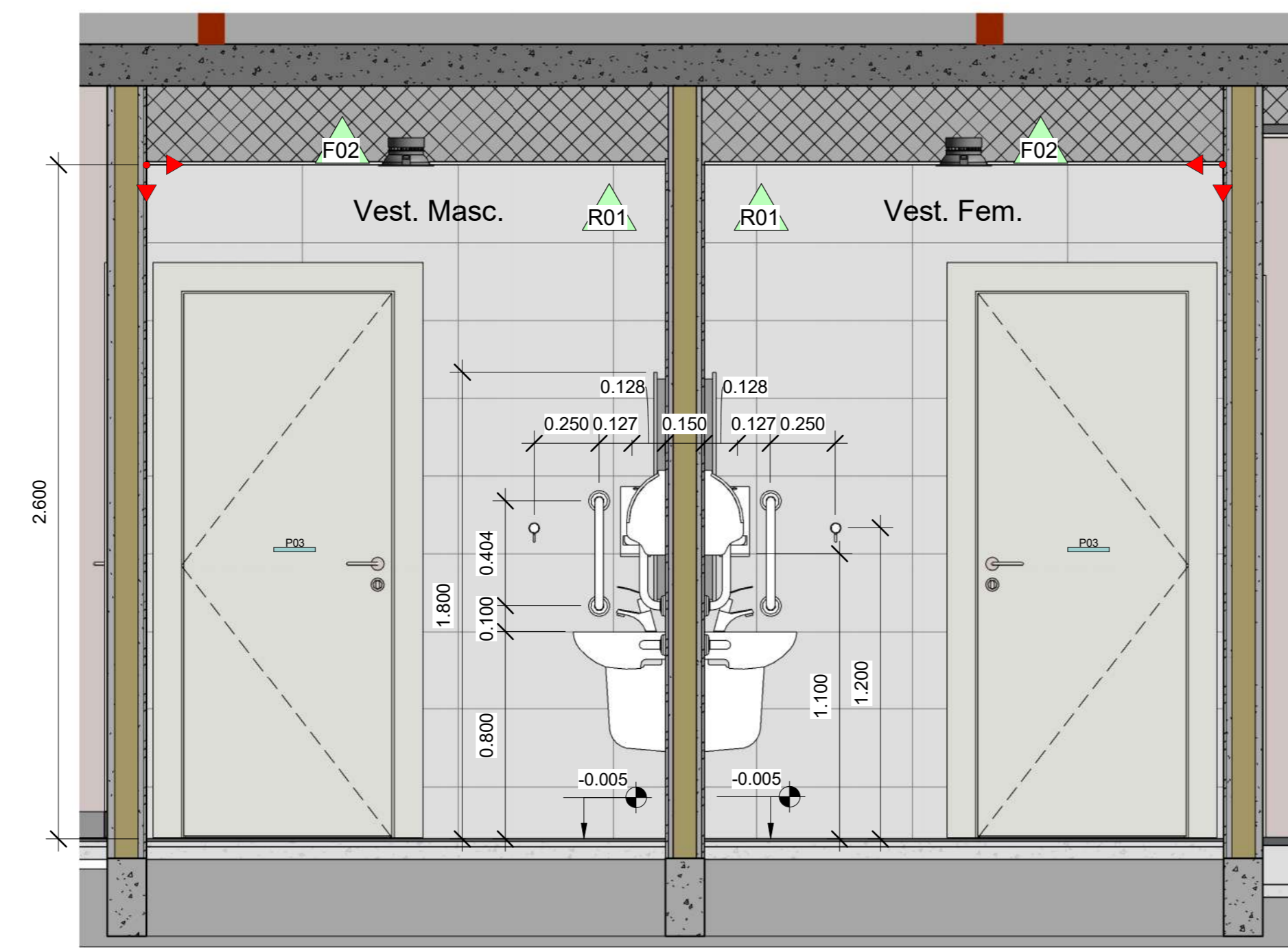
3 Detalhe Sanit. Funcion. 02
1 : 20



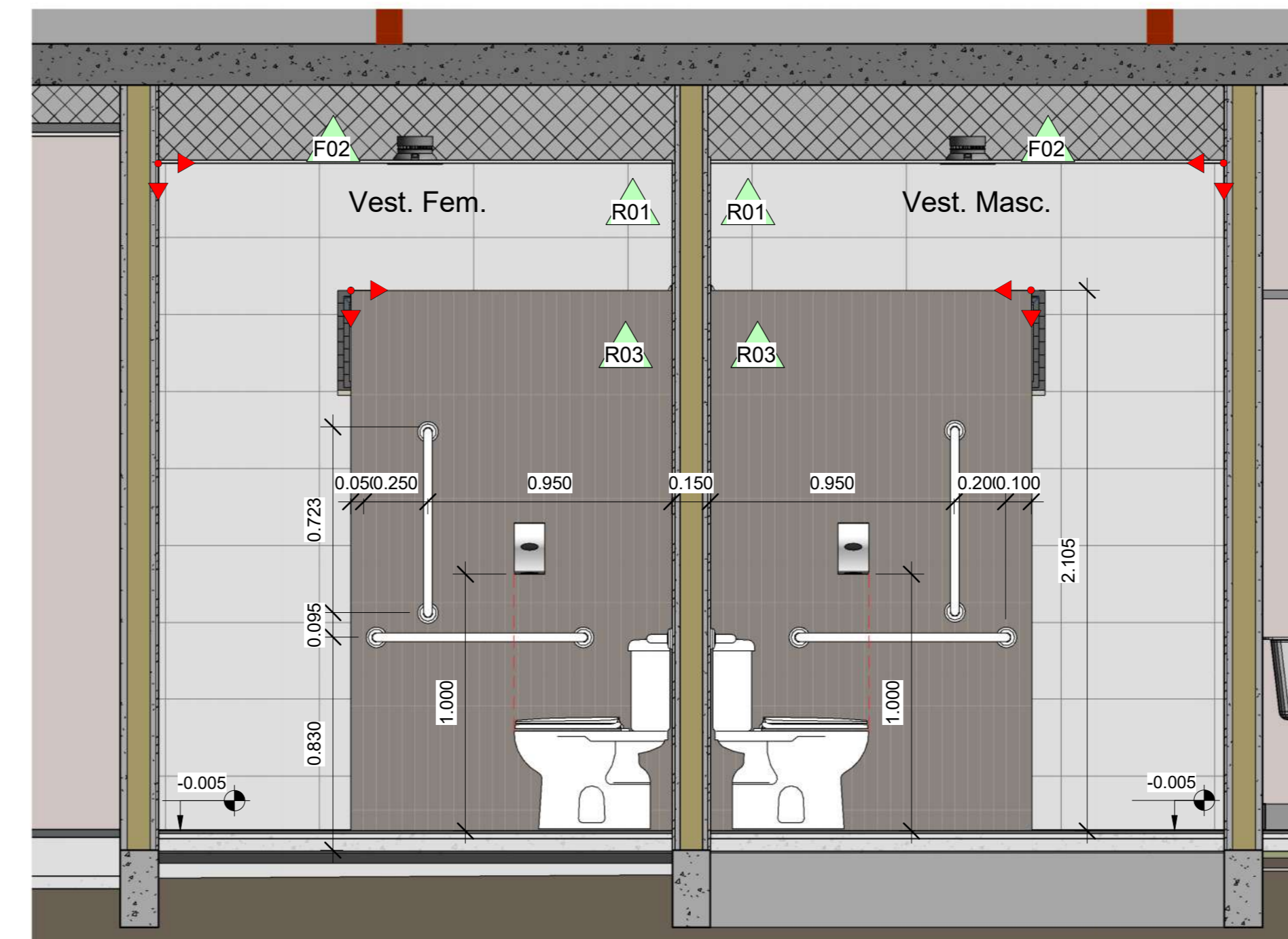
9 Perspectiva 05
1 : 1




4 Vestibulários
1 : 20



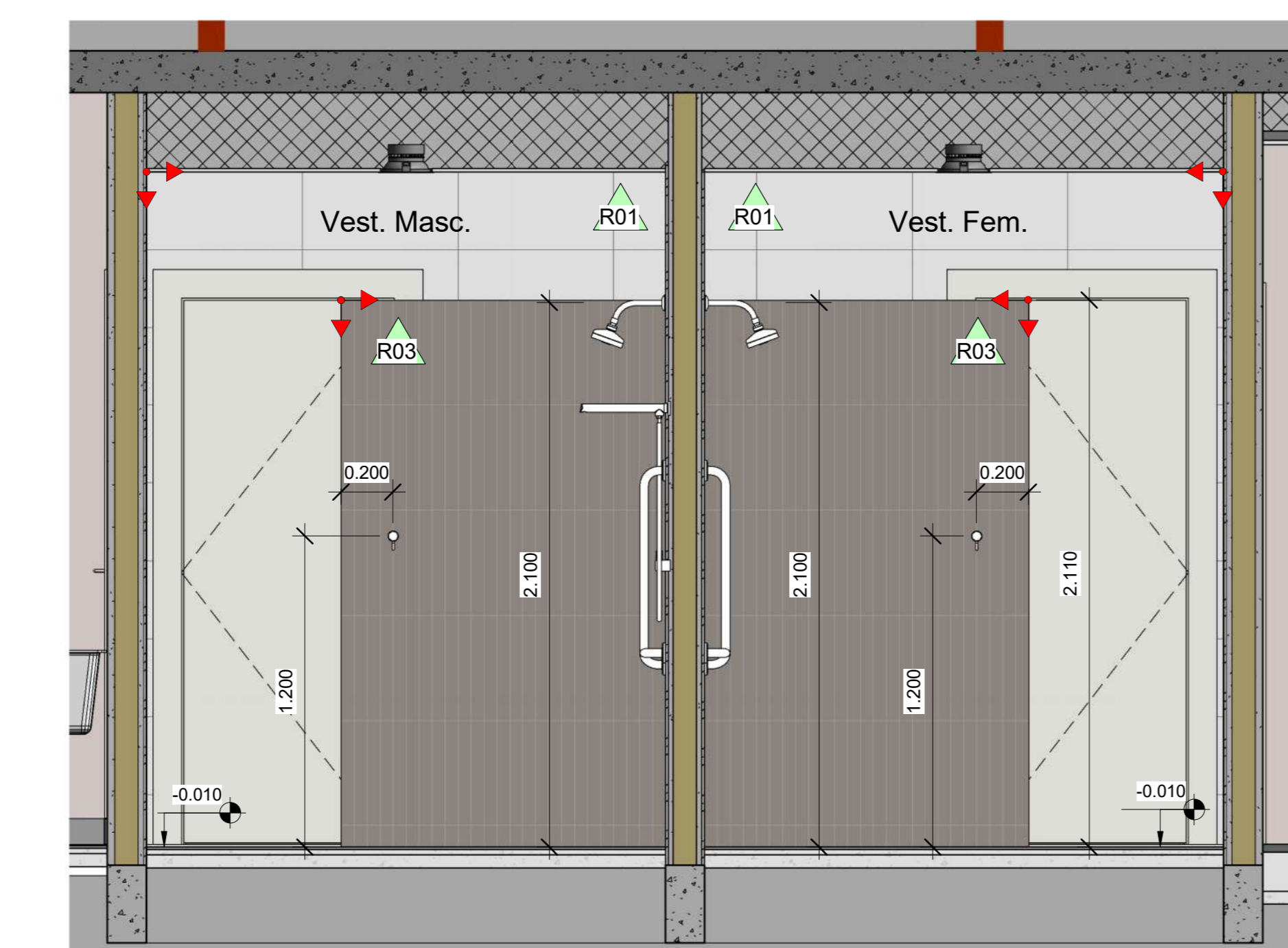
5 Detalhe Vestiário 01
1 : 20



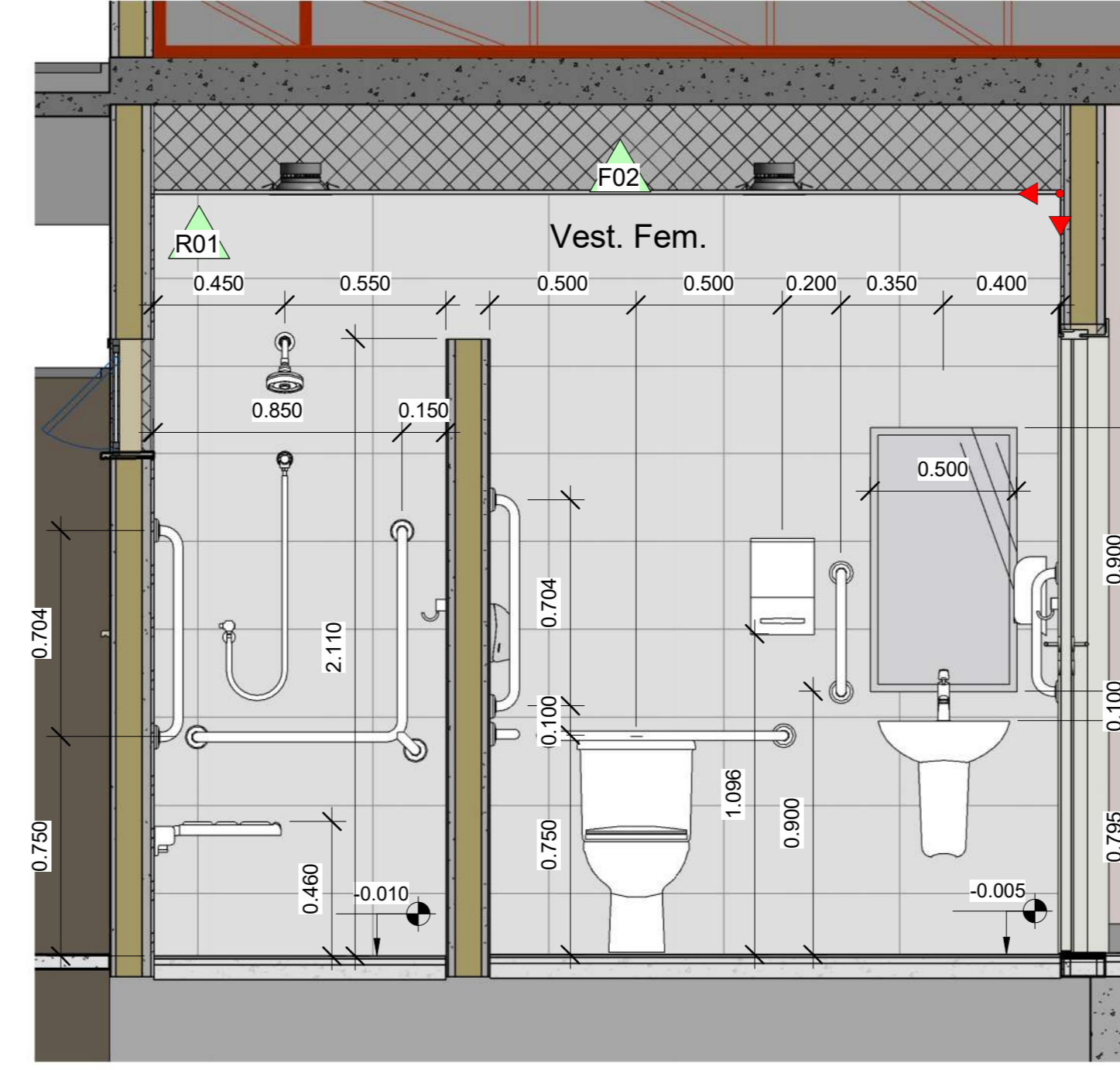
6 Detalhe Vestiários 02
1 : 20



10 Perspectiva 06
1 : 1



7 Detalhe Vestiários 03
1 : 20



8 Detalhe Vestiários 04
1 : 20

| Quantificação de Forro | | | |
|------------------------|---|--------------------|-----------------------|
| Código | Referência de Modelo | Ref. de Fabricante | Área |
| F01 | Tela Regular 625x625mm, na cor branco. Altura do forro 2,70m | Hunter Douglas | 180,60 m ² |
| F02 | Forro de gesso acartonado com pintura látex na cor branco com junta paulista, esp. = 12,5 mm. Altura do forro 2,70m | | 130,26 m ² |
| | | | 310,87 m ² |

| Quantificação de Revestimento de Parede | | | | |
|---|---|--------------------|--|-----------------------|
| Código | Referência de Modelo | Ref. de Fabricante | Observações | Área |
| R01 | Cetim Branco 30x60cm Natural Bold - Ref. 25020E | Portobello | Bold - Junta 3,0mm | 157,93 m ² |
| R02 | Linha Sampa - Mapa 30x60cm Retificado - Cód. 25098 | Portobello | Retificado - Junta 1,5mm | 328,73 m ² |
| R03 | Linha Sampa - Único 5x40,5cm Natural - Cód. 25143 | Portobello | Junta 2,0mm | 50,32 m ² |
| R04 | Textura predial acrílica, sobre seladora - Cor Conectado, pág 187 | Suvinil | | 686,10 m ² |
| R05 | Textura predial acrílica, sobre seladora - Cor Estrada de Terra, pág 171 | Suvinil | | 534,00 m ² |
| R06 | Linha Sampa - Mapa 30x60cm Retificado - Cód. 25098 | Portobello | Retificado - Junta 1,5mm | 28,23 m ² |
| R07 | Pintura acrílica, sobre massa corrida, acabamento acetinado, na cor branco gelo | Suvinil | | 812,77 m ² |
| R08 | Pintura acrílica, sobre massa corrida, acabamento acetinado, na cor envia-doce | Suvinil | | 57,12 m ² |
| R09 | Eucaprint BP - Texturizado Premium, na cor azul royal, espessura 25mm | Eucatex | Revestimento metálico termofundido à baixa pressão em ambas as faces | 2,08 m ² |
| R10 | Placas de Alumínio Composto, na cor Azul Royal, sobre estrutura metálica | | | 18,32 m ² |

| Quantificação de Piso | | | | |
|-----------------------|---|--------------------|--|-----------------------|
| Código | Referência de Modelo | Ref. de Fabricante | Observações | Área |
| P01 | Linha City - Cement 90x90cm Pólvoro Retificado Cód. 99220 | Portobello | Retificado - Junta 1,5mm | 169,19 m ² |
| P02 | Linha Square - Coleção Acústico 50x50cm Cód. 24584044 | Tarkett | Piso vinílico instalado piso elevado em placa de 500 x 500 mm x 30mm, suportado por pedestais reguláveis, confeccionados em polipropileno reciclado, enjaciado por carga mineral - ref. Remaster | 194,70 m ² |
| P03 | Linha Brasília - Concreto Grafite 30x60cm Externo - Cód. 25027E | Portobello | Retificado - Junta 1,5mm | 35,38 m ² |
| P04 | Solaires em Granito Branco Itaipas | | Polido | 4,73 m ² |
| P05 | Solaires e Físeles em Granito Preto São Gabriel | | Polido | 1,57 m ² |
| P06 | Piso intertratado, retangular h= 8cm, cor grafite | Blocobras | Assentamento sobre lastro de pó de pedra (h=5cm) | 108,36 m ² |
| P07 | Concreto Desempenhado, com junta de dilatação a cada 1,0m | | Inclinação de 2% para parte externa, captação de água por grelha | 142,56 m ² |
| P08 | Contrapiso desempenhado, com junta de dilatação a cada 1,20m | | | 44,48 m ² |
| P09 | Grana Estraterada | | | 10,17 m ² |
| P10 | Fôrração - Dinheiro em penca | | 250 mudas | 6,20 m ² |
| P11 | Fôrração - Casca de Pinus | | | 11,38 m ² |
| P12 | Fôrração - Argila Expandida | | | 14,52 m ² |
| P13 | Pingadeira Granito Branco Itaipas | | Polido - Inclinação 1% | |

ARQUITETÔNICO

Rádice PROJETOS

Rua Cândida Lima de Barros, 649 - Campo Grande - MS
Fone: (67) 3253-3020
E-mail: radice.engenharia@gmail.com

Aut. ANA PAULA CRTEGA USERO
CAU-A34817-0

VARA DO TRABALHO - JARDIM/MS


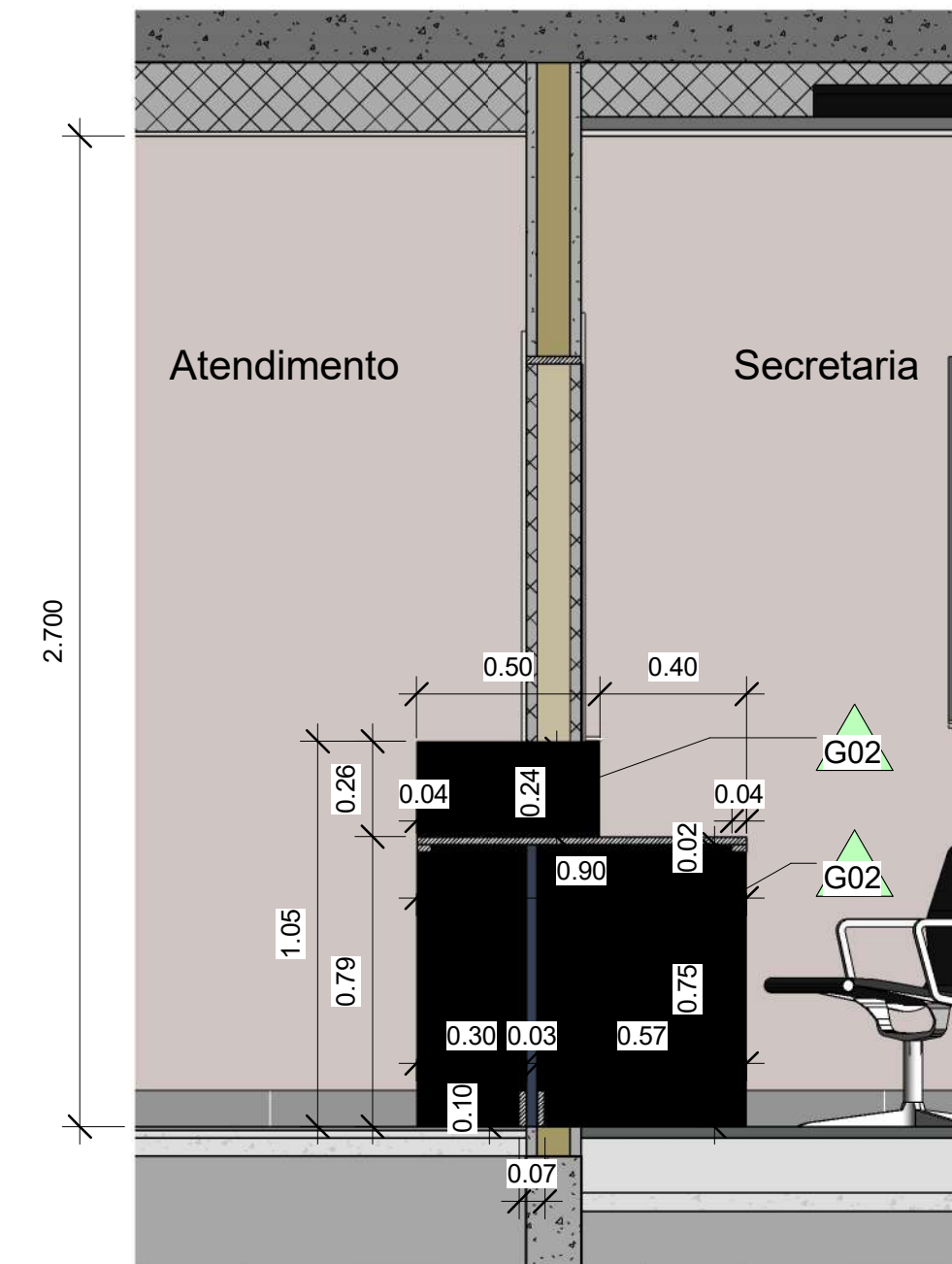
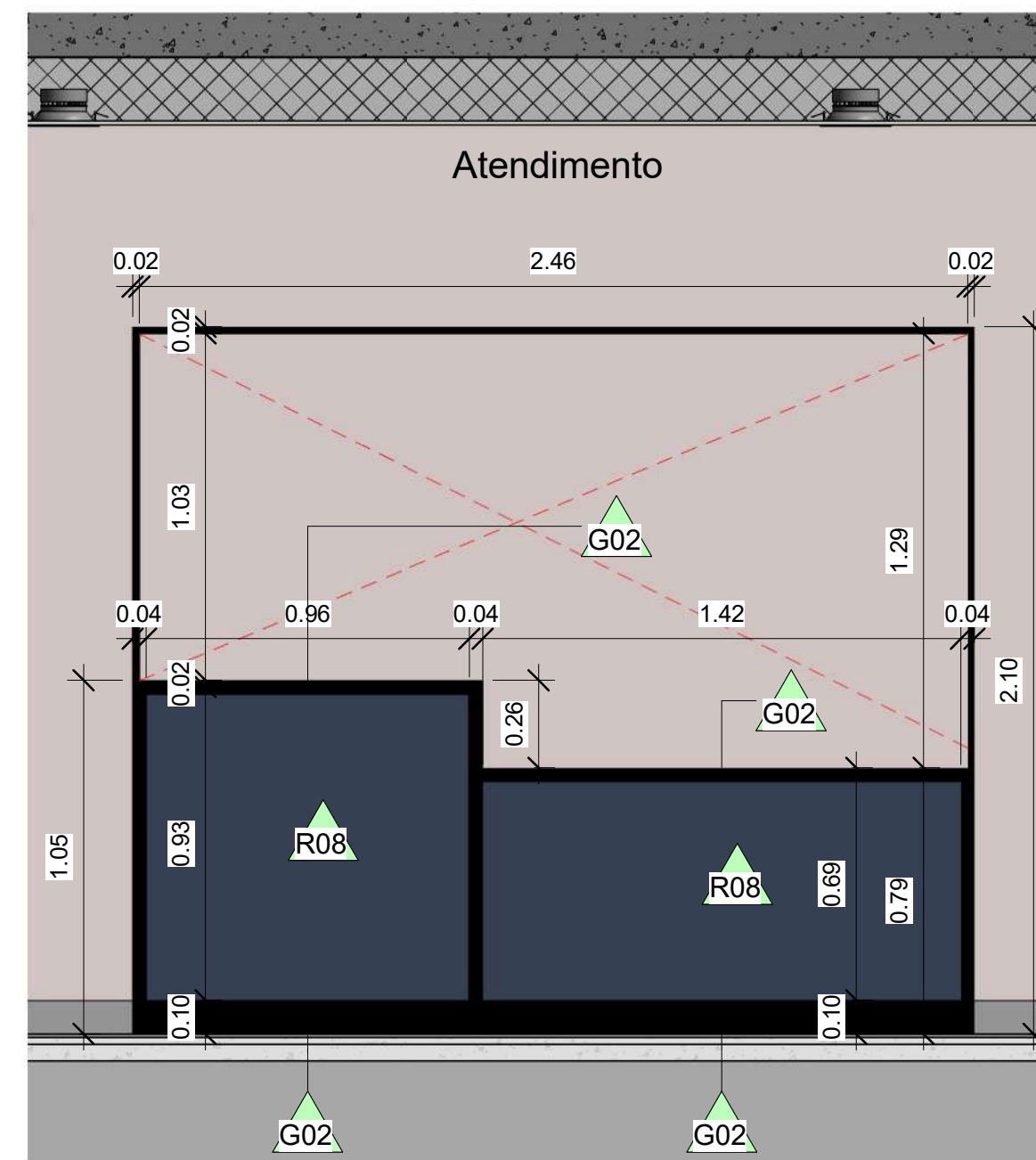


LOCAL: AVENIDA DUQUE DE CAXIAS, FRAÇÃO A-2, QUADRA 01 - JARDIM/MS

FASE: Anteprojeto

DATA: Ago/2017

PRANCHAS: Detalhe Sanitários

CLASSE DE RISCO: A12



G02 - Granito Preto São Gabriel





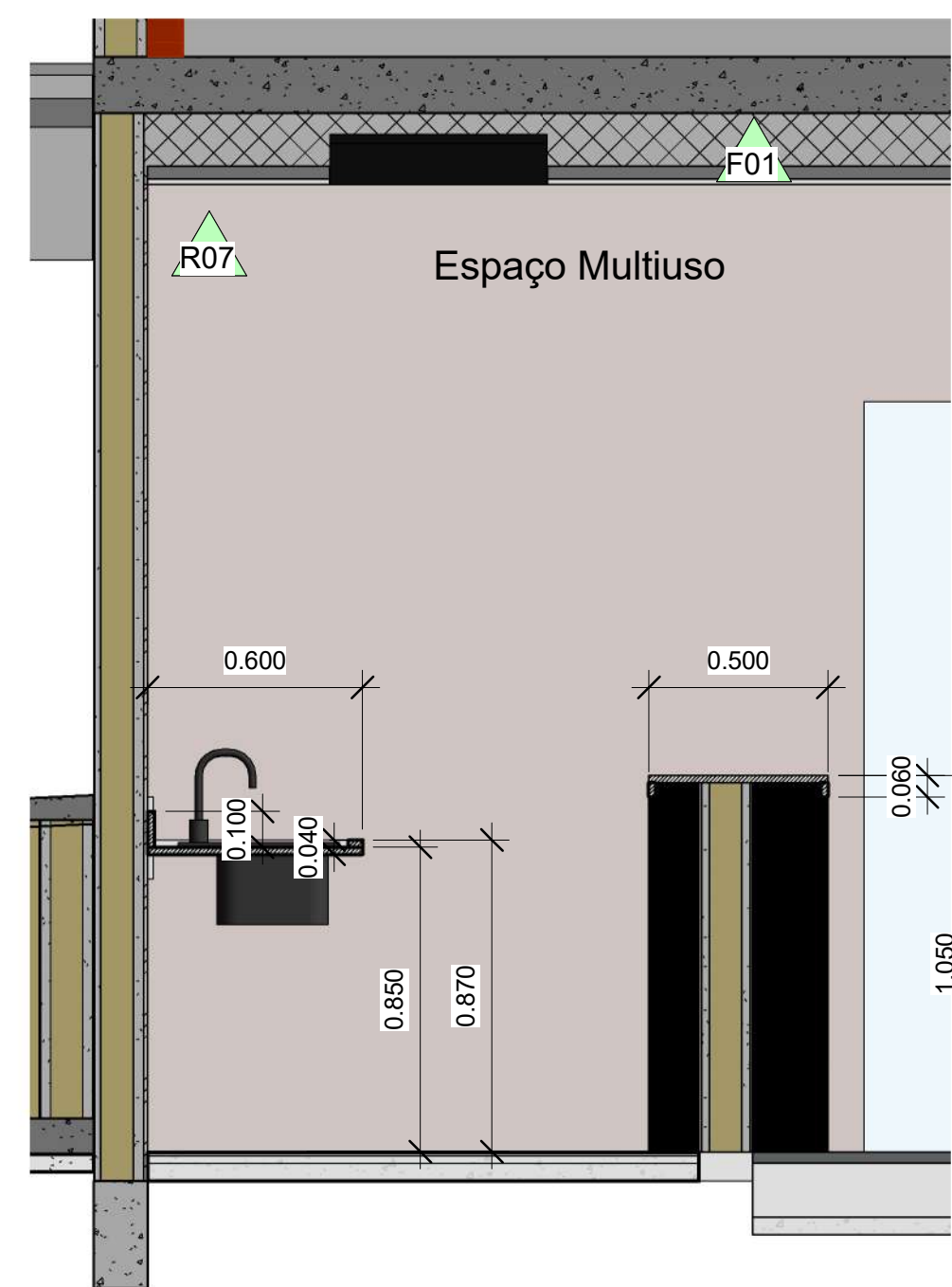
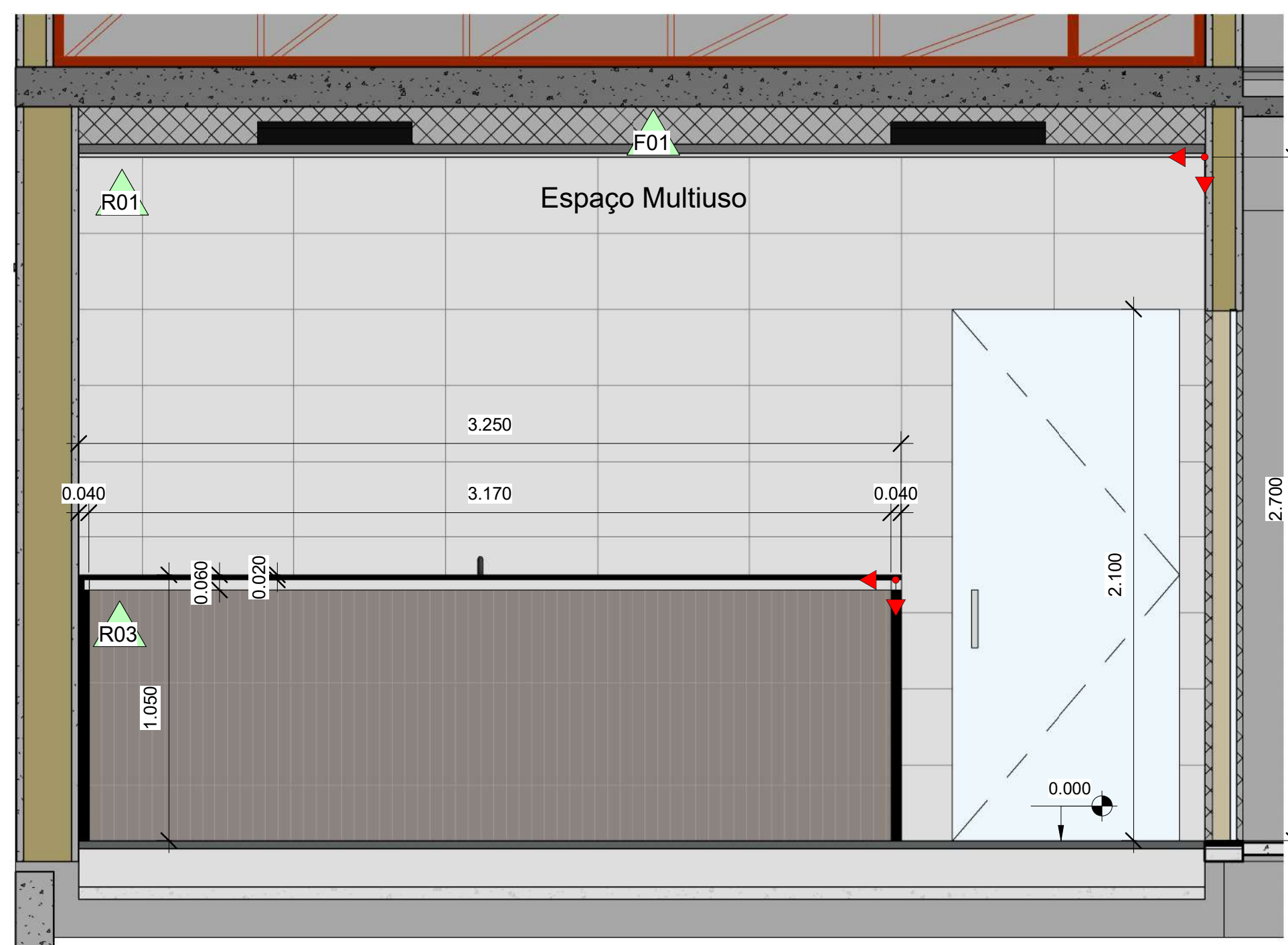
R08 - Revestimento melamínico termofundido à baixa pressão, cor azul royal

1 Perspectiva 07
1:1

2 Perspectiva 08
1:1

3 Det. Balcão Atendimento 1
1:20

4 Det. Balcão Atendimento 2
1:20



Linha Sampa - Unique 5x40,5cm Natural
Cód. 25143

6 Det. Balcão Esp. Multiuso 1
1:20

7 Det. Balcão Esp. Multiuso 2
1:20

5 Perspectiva 09
1:1

| Quantificação de Revestimento de Parede | | | | |
|---|---|--------------------|--|-----------------------|
| Código | Referência de Modelo | Ref. de Fabricante | Observações | Área |
| R01 | Cetim Branco 30x60cm Natural Bold - Ref. 25620E | Portobello | Bold - Junta 3,0mm | 157,83 m ² |
| R02 | Linha Sampa - Masp 90x90cm Retificado - Cód. 25098 | Portobello | Retificado - Junta 1,5mm | 126,73 m ² |
| R03 | Linha Sampa - Unique 5x40,5cm Natural - Cód. 25143 | Portobello | Junta 2,0mm | 50,32 m ² |
| R04 | Textura predial acrílica, sobre seladora - Cor Conectado, pág 187 | Suvinil | | 686,10 m ² |
| R05 | Textura predial acrílica, sobre seladora - Cor Estrada de Terra, pág 171 | Suvinil | | 534,00 m ² |
| R06 | Linha Sampa - Masp 90x90cm Retificado - Cód. 25098 | Portobello | Retificado - Junta 1,5mm | 26,23 m ² |
| R07 | Pintura acrílica, sobre massa corrida, acabamento acetinado, na cor branco gelo | Suvinil | | 812,77 m ² |
| R08 | Pintura acrílica, sobre massa corrida, acabamento acetinado, na cor erva-doce | Suvinil | | 57,12 m ² |
| R09 | Eucaprint BP, Texturizado Premium, na cor azul royal, espessura 25mm | Eucatex | Revestimento melamínico termofundido à baixa pressão em ambas as faces | 2,08 m ² |
| R10 | Placas de Alumínio Composto, na cor Azul Royal, sobre estrutura metálica | | | 18,32 m ² |

| Quantificação de Piso | | | | |
|-----------------------|--|--------------------|---|-----------------------|
| Código | Referência de Modelo | Ref. de Fabricante | Observações | Área |
| P01 | Linha City - Cement 90x90cm Polido Retificado Cód. 99220 | Portobello | Retificado - Junta 1,5mm | 169,19 m ² |
| P02 | Linha Square - Coleção Acoustic 50x50cm Cód 24564044 | Tarkett | Piso vinílico instalado piso elevado em placa de 500 x 500 mm x 30mm, suportado por pedestais reguláveis, confeccionados em polipropileno reciclado, enrijecido por carga mineral - ref. Remaster | 194,70 m ² |
| P03 | Linha Brasília - Concreto Grafite 30X60cm Externo -Cód. 25027E | Portobello | Retificado - Junta 1,5mm | 35,38 m ² |
| P04 | Soleiras em Granito Branco Itaúnas | | Polido | 4,73 m ² |
| P05 | Soleira e Filetes em Granito Preto São Gabriel | | Polido | 1,57 m ² |
| P06 | Piso intertratado, retangular h= 8cm, cor grafite | Blocobras | Assentamento sobre lastro de pó de pedra (h=5cm) | 522,05 m ² |
| P07 | Concreto Desempenado, com junta de dilatação a cada 1,0m | | | 108,36 m ² |
| P08 | Contrapiso desempenado, com junta de dilatação a cada 1,20m | | Inclinação de 2% para parte externa, captação de água por grelha | 142,66 m ² |
| P09 | Grama Esmeralda | | | 44,48 m ² |
| P10 | Forração - Dinheiro em penca | | 250 mudas | 10,17 m ² |
| P11 | Forração - Casca de Pinus | | | 6,20 m ² |
| P12 | Forração - Argila Expandida | | | 11,38 m ² |
| P13 | Pingadeira Granito Branco Itaúnas | | Polido - Inclinação 1% | 14,52 m ² |

ARQUITETÔNICO

Rádice
PROJETOS

Rua Cândida Lima de Barros, 649 - Campo Grande - MS
Fone: (67) 3201-9649
E-mail: radice.engenharia@gmail.com

AUTOR DO PROJETO
Projeta

VARA DO TRABALHO - JARDIM/MS

LOCAL: AVENIDA DUQUE DE CAXIAS, FRAÇÃO A-2, QUADRA 01 - JARDIM/MS

FASE: Anteprojeto

QUADRO DE ÁREA:

| | |
|-------------------------|-------------------------|
| ÁREA DO TERRENO: | 1.186,562m ² |
| ÁREA DO PAV. TÉRREO: | 471,211m ² |
| ÁREA DO 1º PAVIMENTO: | 153,665m ² |
| ÁREA TOTAL A CONSTRUIR: | 624,876m ² |

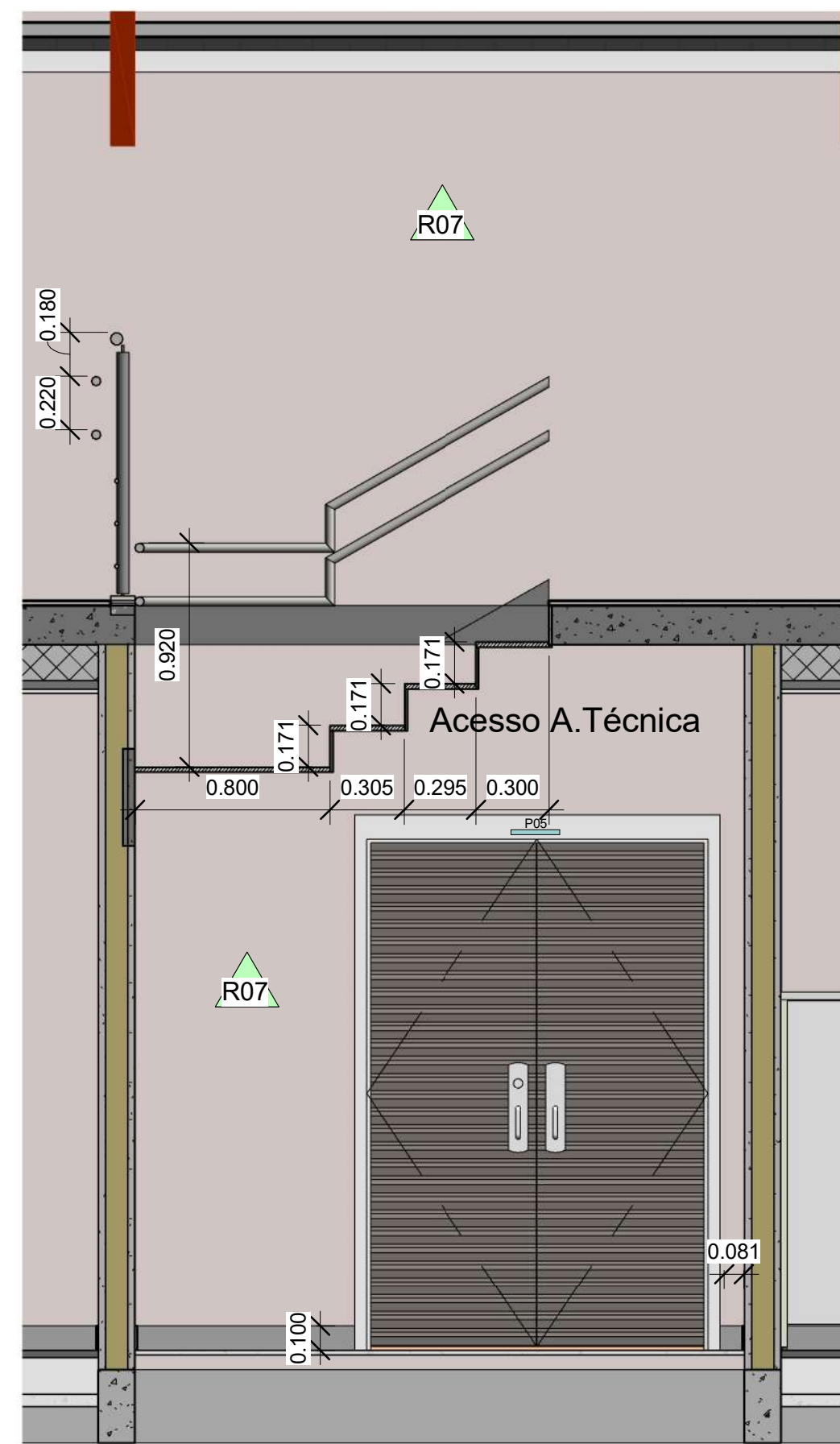
Detalhes Balcões

DATA: Ago/2017

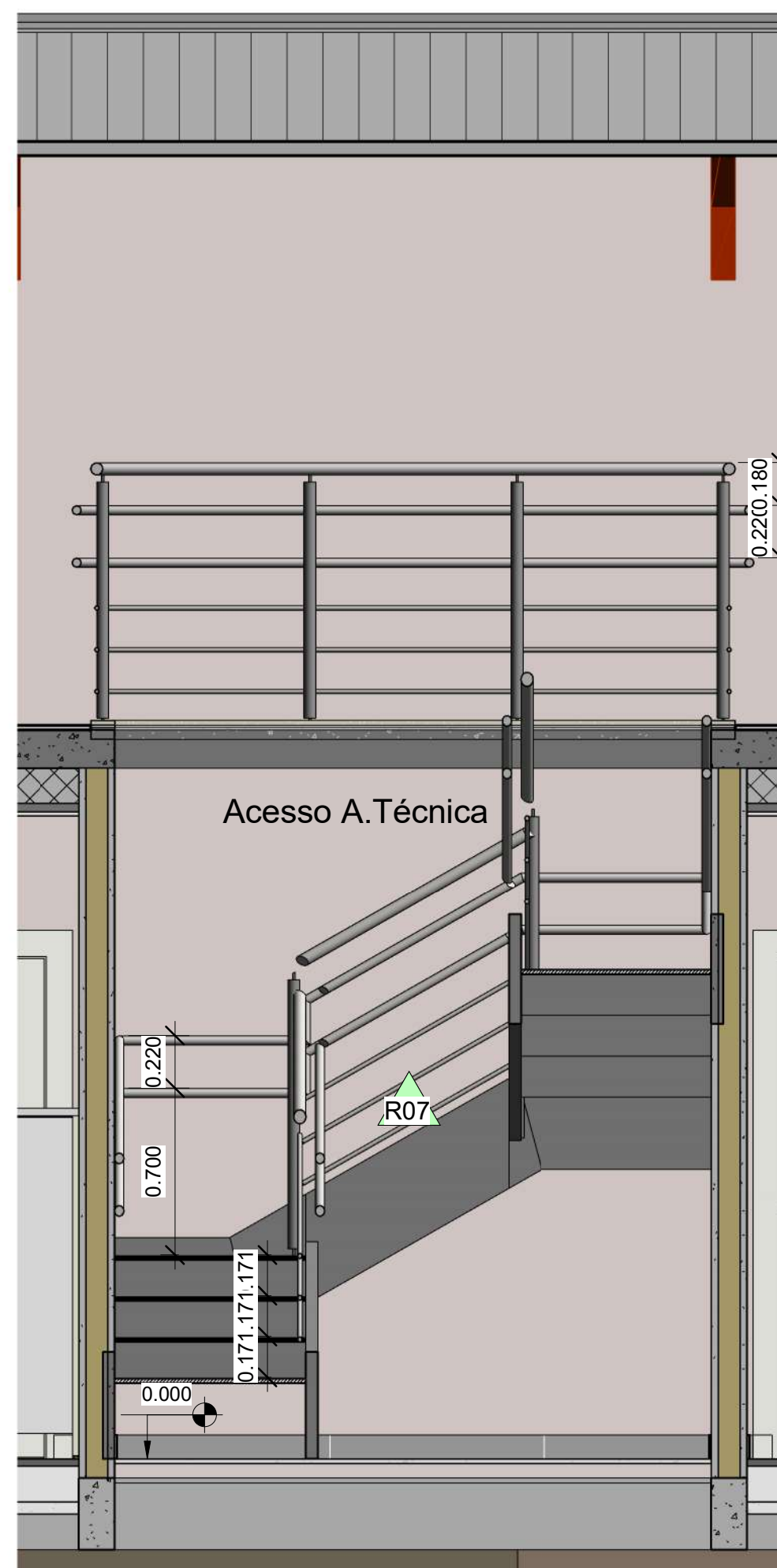
PRANCHAS: A13

CLASSE DE RISCO:

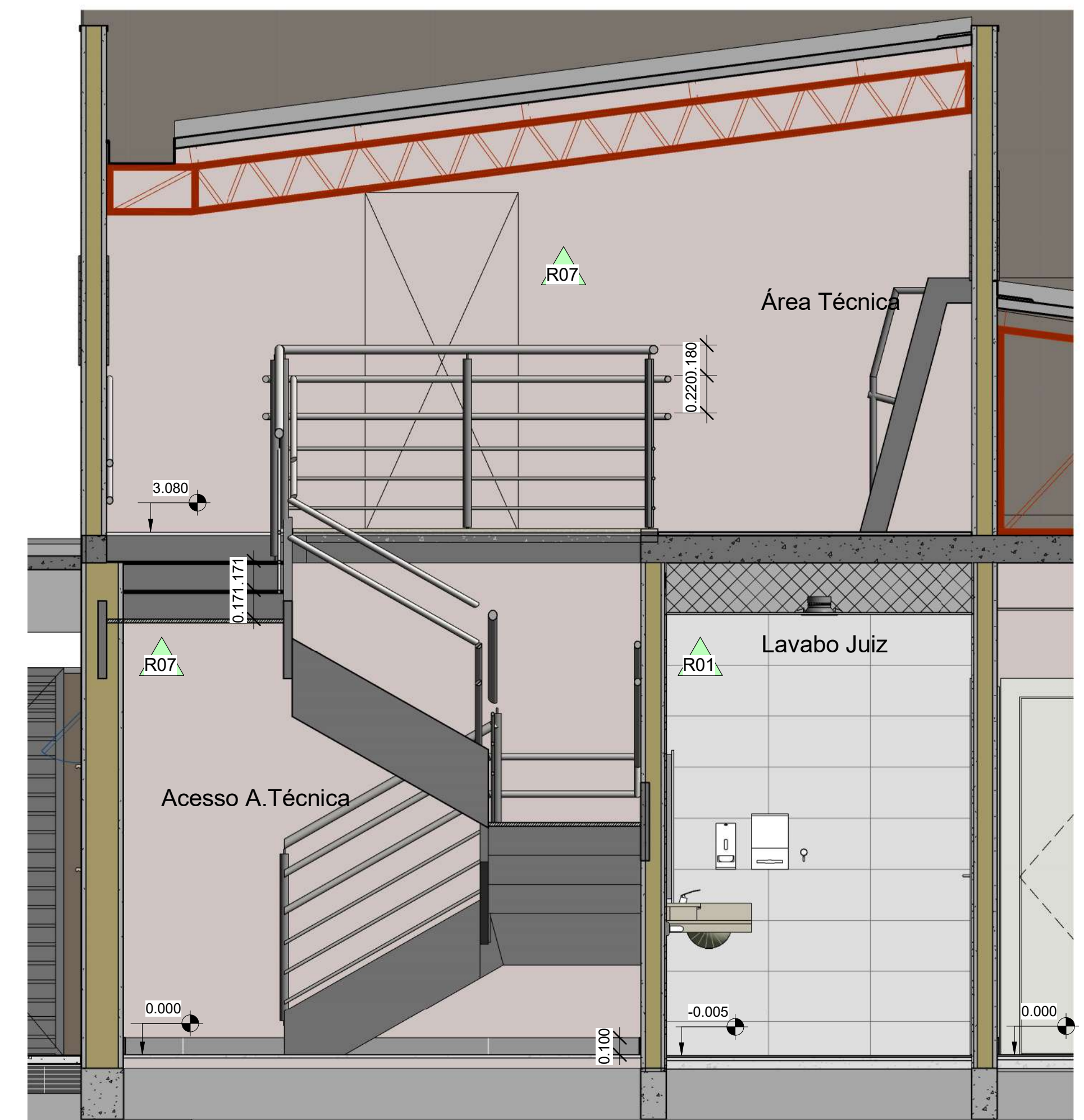
TRIBUNAL REGIONAL DO TRABALHO DA 2ª REGIÃO
CNPJ 37.115.409/0001-63



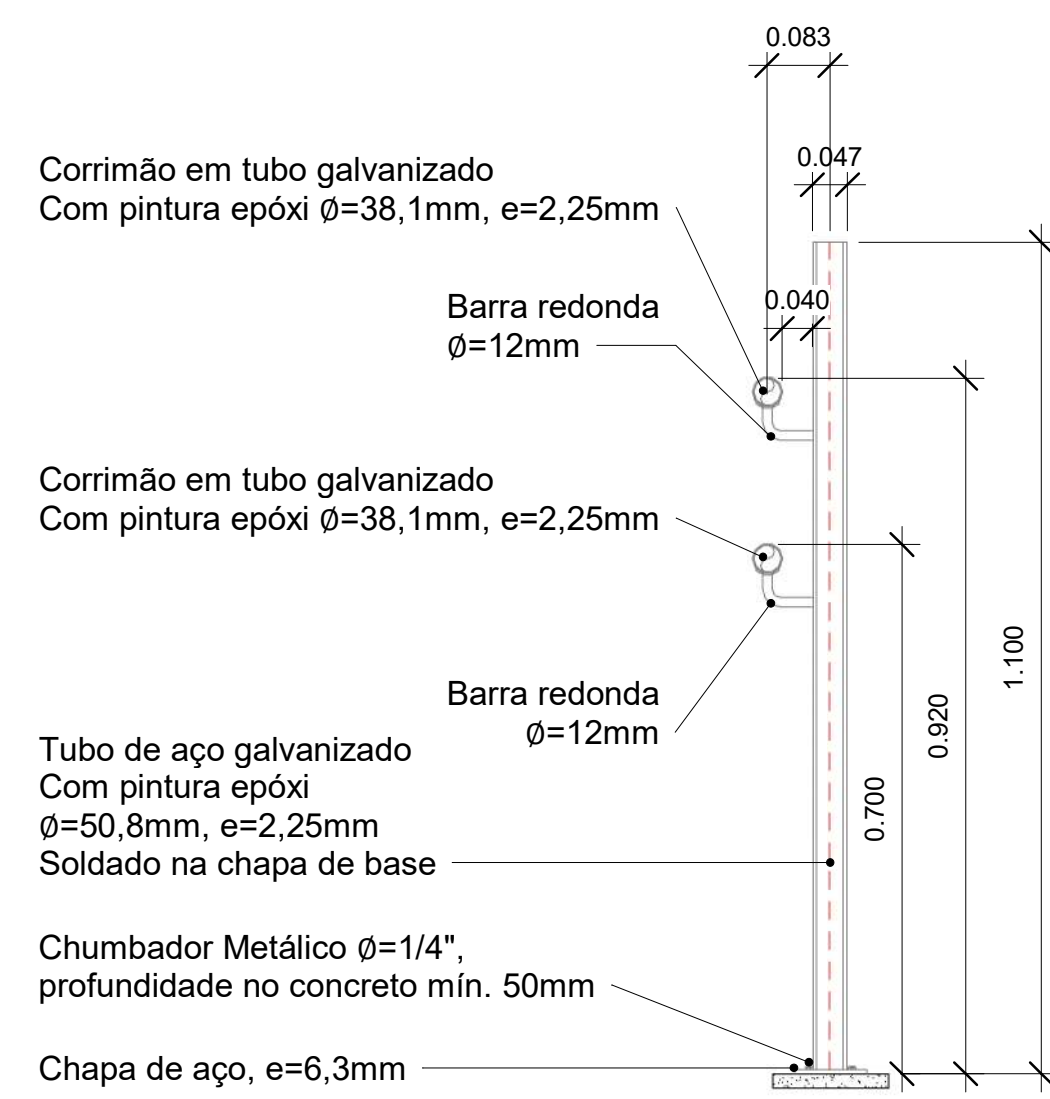
1 Detalhe Escada 1
1 : 25



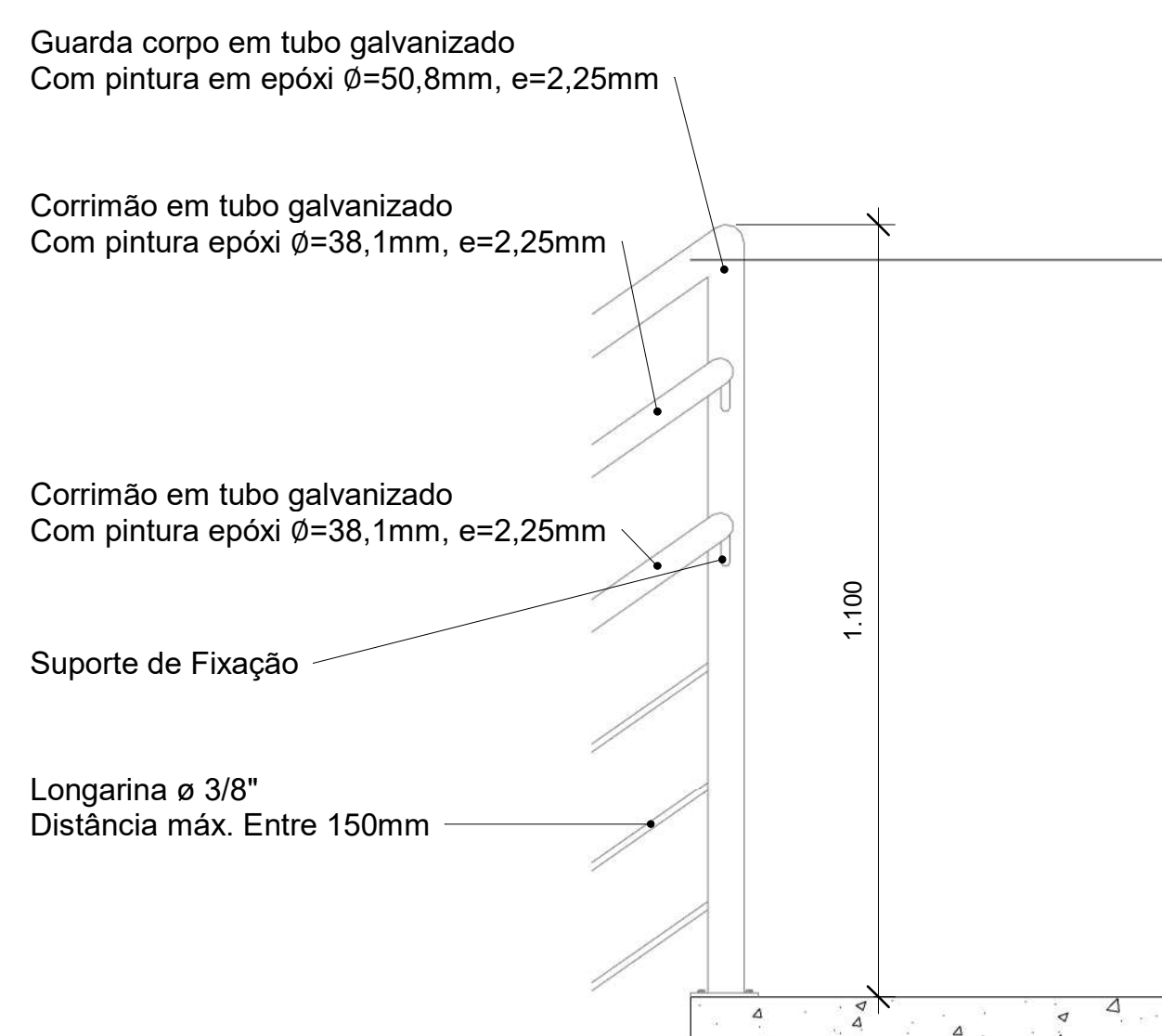
2 Detalhe Escada 2
1 : 25



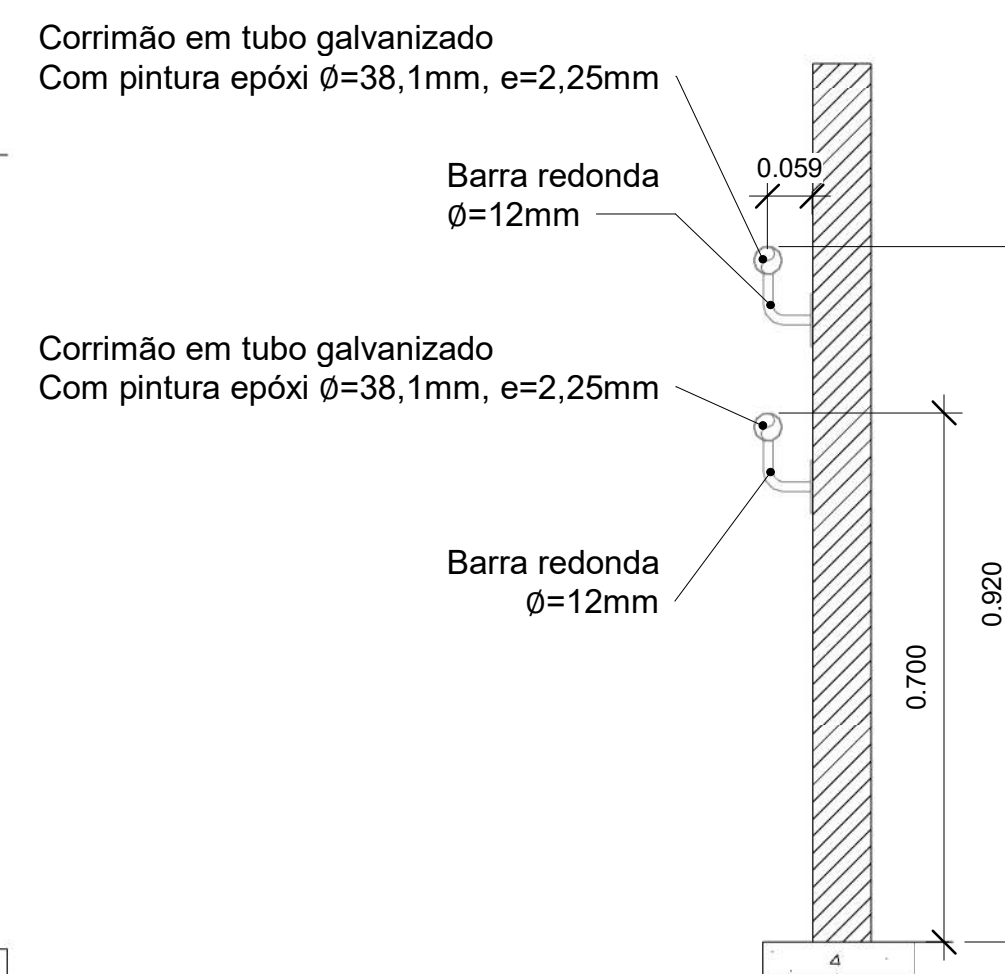
3 Detalhe Escada 3
1 : 25



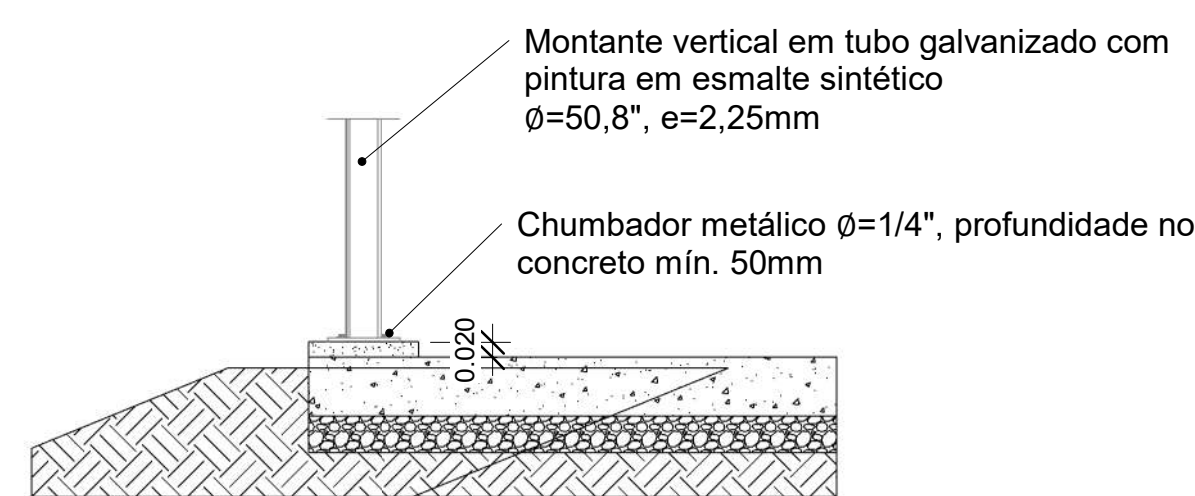
Det. 01 - Corrimão com Guarda-corpo



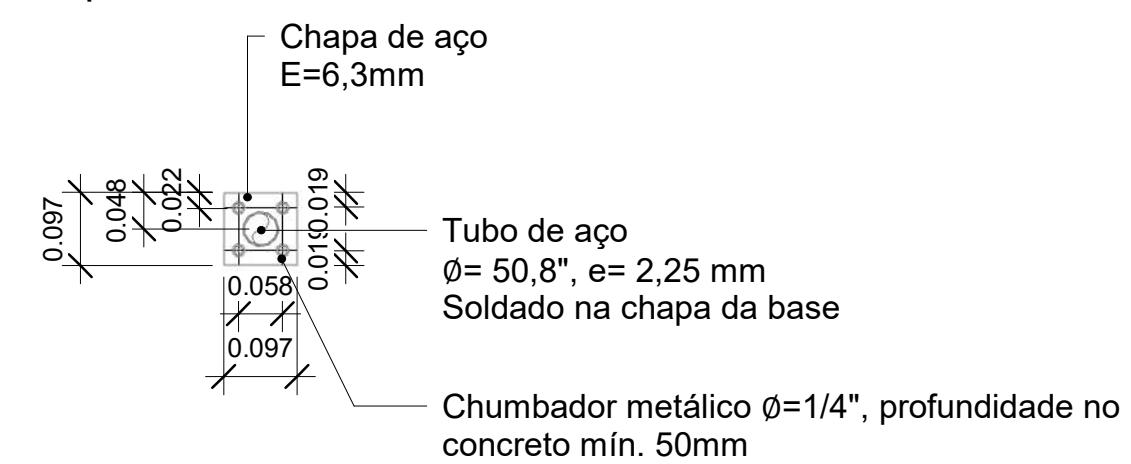
Det. 02 - Corrimão com Guarda-corpo



Det. 03 - Corrimão fixado na alvenaria



Det. 04 - Fixação montante vertical

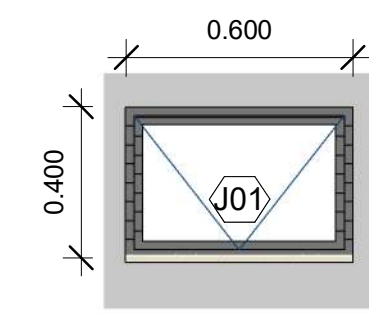


Det. 05 - Base fixação montante vertical

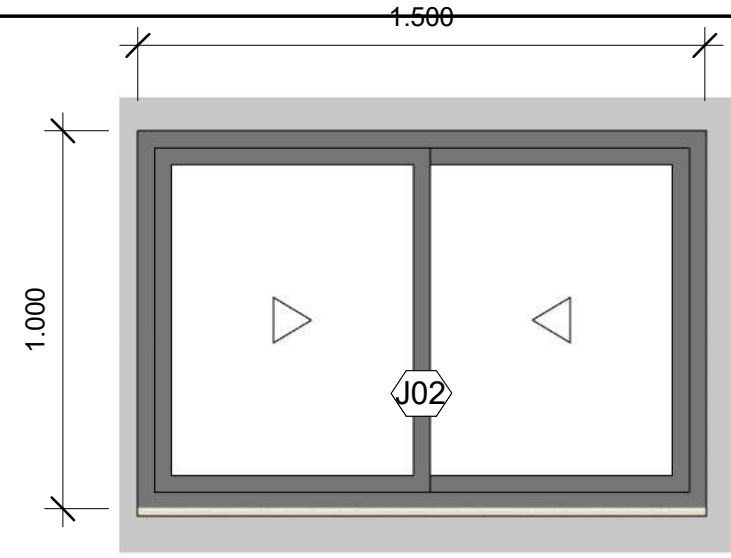
4 Guarda-corpo/ Corrimão
1 : 10

| Quantificação de Revestimento de Parede | | | | |
|---|---|--------------------|--|-----------------------|
| Código | Referência de Modelo | Ref. de Fabricante | Observações | Área |
| R01 | Cetim Branco 30x60cm Natural Bold - Ref. 25620E | Portobello | Bold - Junta 3,0mm | 157.83 m ² |
| R02 | Linha Sampa - Masp 90x90cm Retificado - Cód. 25098 | Portobello | Retificado - Junta 1,5mm | 126.73 m ² |
| R03 | Linha Sampa - Unique 5x40,5cm Natural - Cód. 25143 | Portobello | Junta 2,0mm | 50.32 m ² |
| R04 | Textura predial acrílica, sobre seladora - Cor Conectado, pág 187 | Suvinil | | 686.10 m ² |
| R05 | Textura predial acrílica, sobre seladora - Cor Estrada de Terra, pág 171 | Suvinil | | 534.00 m ² |
| R06 | Linha Sampa - Masp 90x90cm Retificado - Cód. 25098 | Portobello | Retificado - Junta 1,5mm | 26.23 m ² |
| R07 | Pintura acrílica, sobre massa corrida, acabamento acetinado, na cor branco gelo | Suvinil | | 812.77 m ² |
| R08 | Pintura acrílica, sobre massa corrida, acabamento acetinado, na cor | Suvinil | | 57.12 m ² |
| R09 | Eucaprint BP, Texturizado Premium, na cor azul royal, espessura 25mm | Eucatex | Revestimento melamínico termofundido à baixa pressão em ambas as faces | 2.08 m ² |
| R10 | Placas de Alumínio Composto, na cor Azul Royal, sobre estrutura metálica | | | 18.32 m ² |

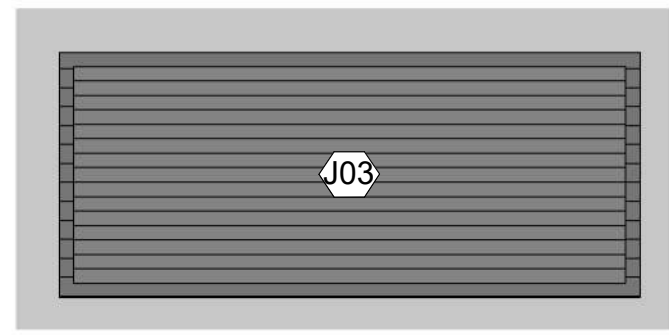
| ARQUITETÔNICO | |
|--|---|
| <p>Rua Cândida Lima de Barros, 649 - Campo Grande - MS Fone: (67) 3201-9648 E-mail: radice.engenharia@gmail.com</p> | <p>AUTOR DO PROJETO</p> <p>Projelista</p> |
| VARA DO TRABALHO - JARDIM/MS | |
| <p>LOCAL: AVENIDA DUQUE DE CAXIAS, FRAÇÃO A-2, QUADRA 01 - JARDIM/MS</p> | <p>FASE: Anteprojeto</p> |
| <p>QUADRO DE ÁREA:</p> <p>ÁREA DO TERRENO: 1.186,562m²</p> <p>ÁREA DO PAV. TÉRREO: 471,211m²</p> <p>ÁREA DO 1º PAVIMENTO: 153,665m²</p> <p>ÁREA TOTAL A CONSTRUIR: 624,876m²</p> | <p>CONTEUDO: Detalhe Escada</p> <p>DATA: Ago/2017</p> |
| <p>PROPRIETÁRIO:</p> | <p>DATA APROVAÇÃO:</p> <p>PRANCHA: A14</p> |
| <p>TRIBUNAL REGIONAL DO TRABALHO DA 2ª REGIÃO CNPJ 37.115.409/0001-63</p> | |



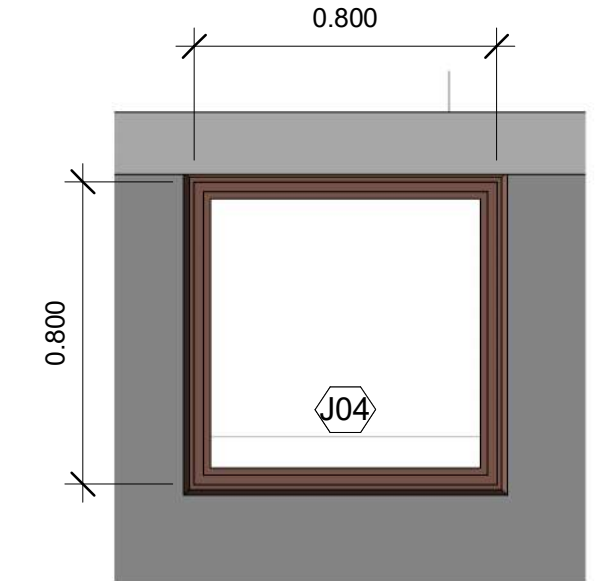
1 Janela - J01
1 : 20



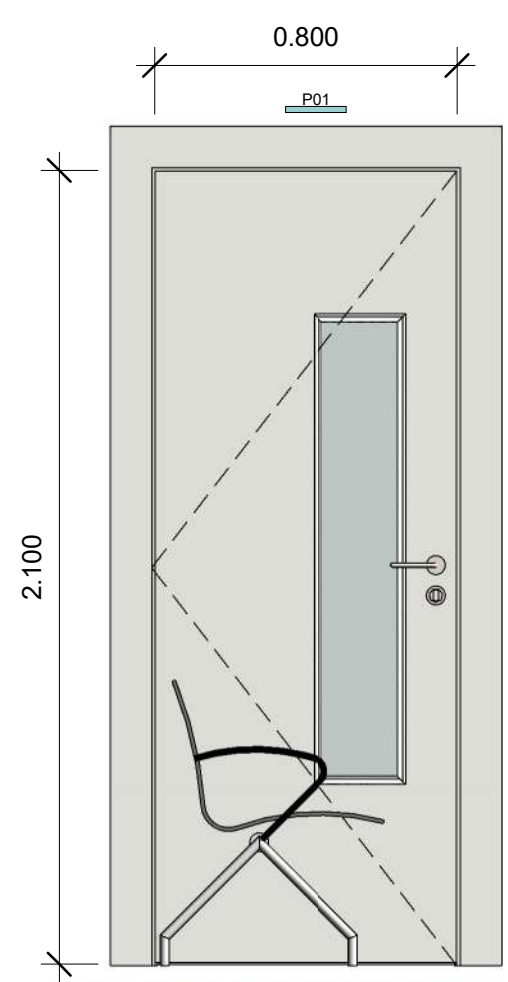
2 Janela - J02
1 : 20



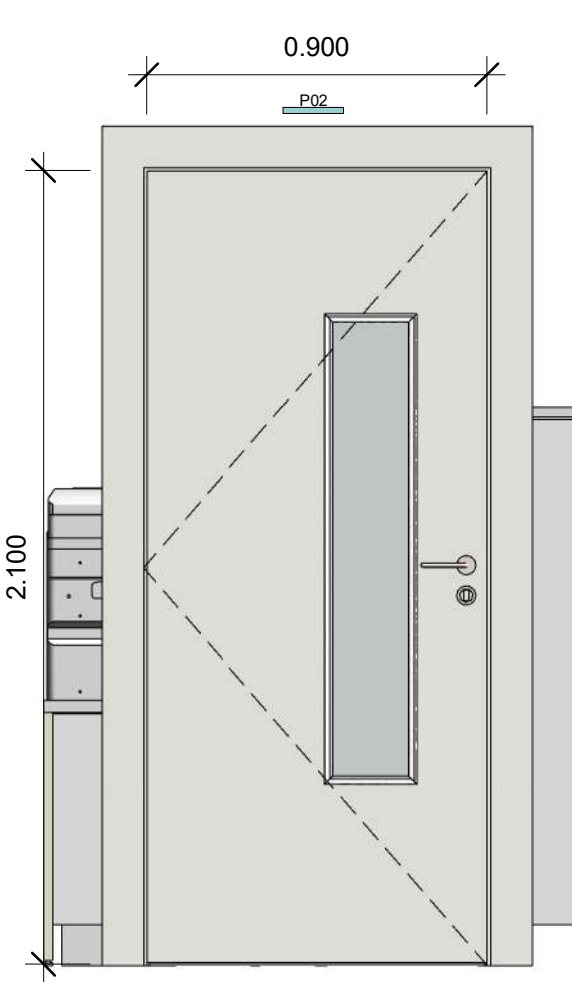
3 Janela - J03
1 : 20



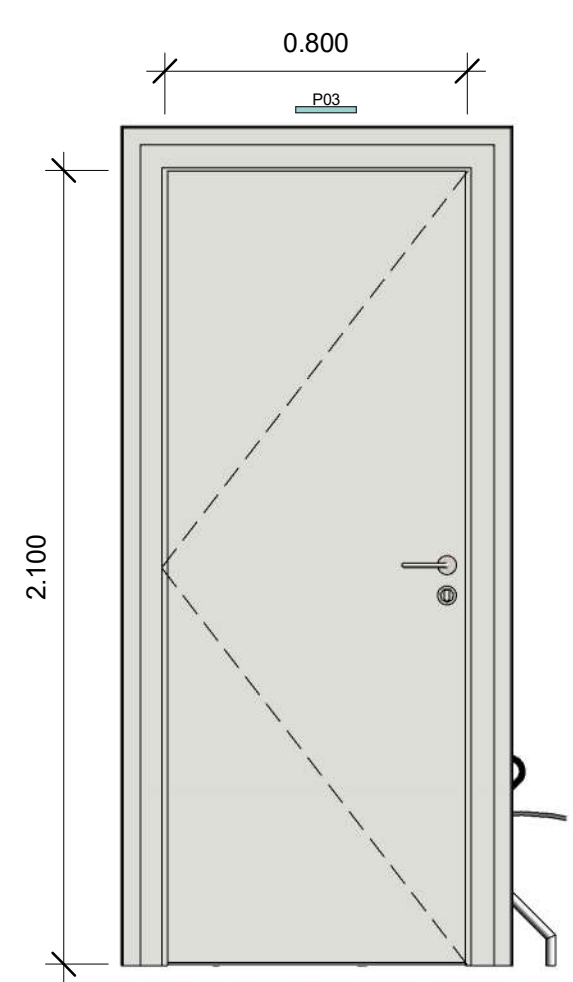
4 Alçapão - J04
1 : 20



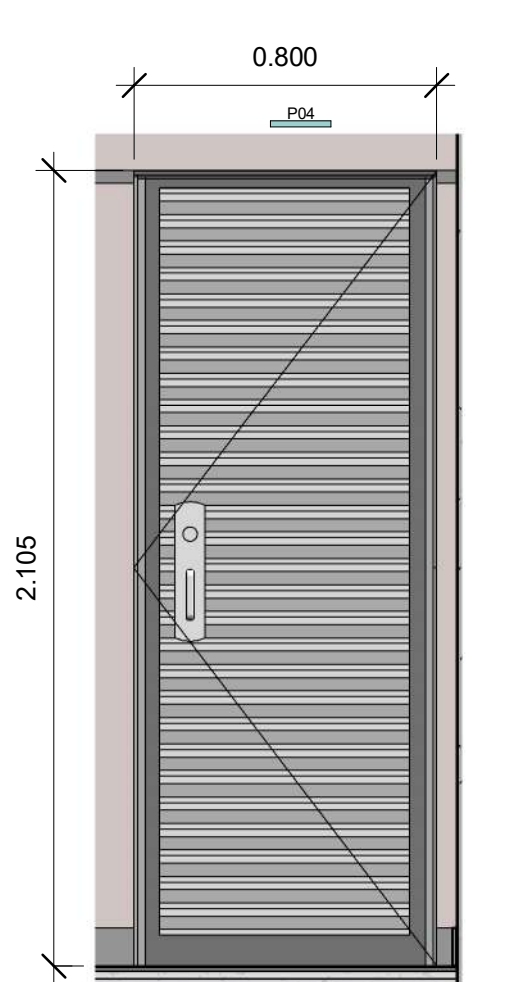
5 Porta - P01
1 : 20



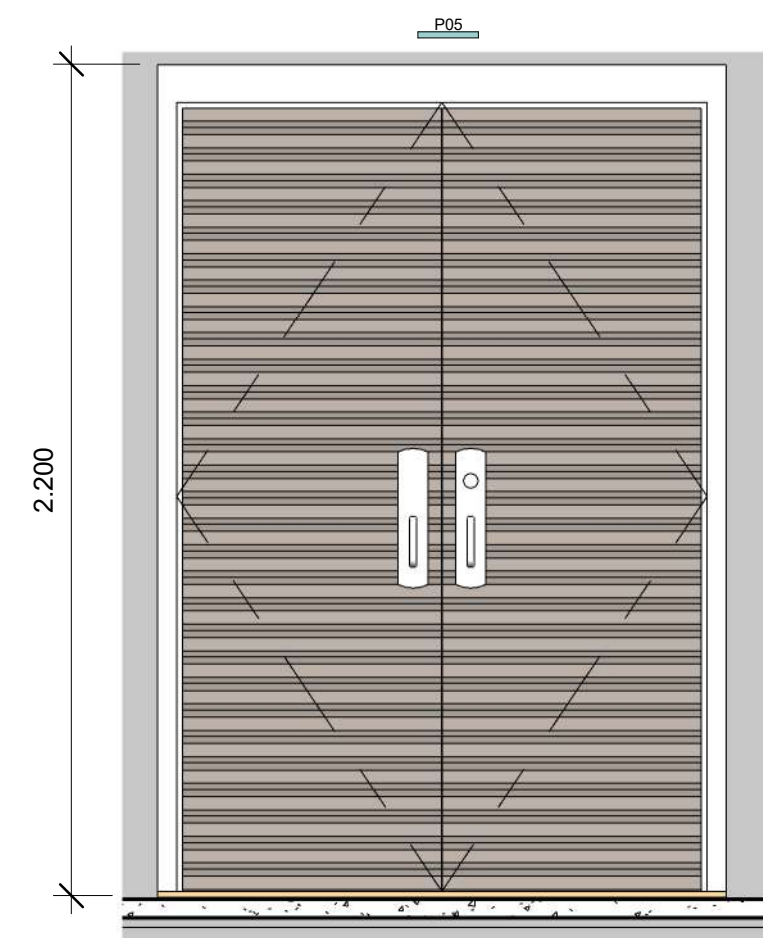
6 Porta - P02
1 : 20



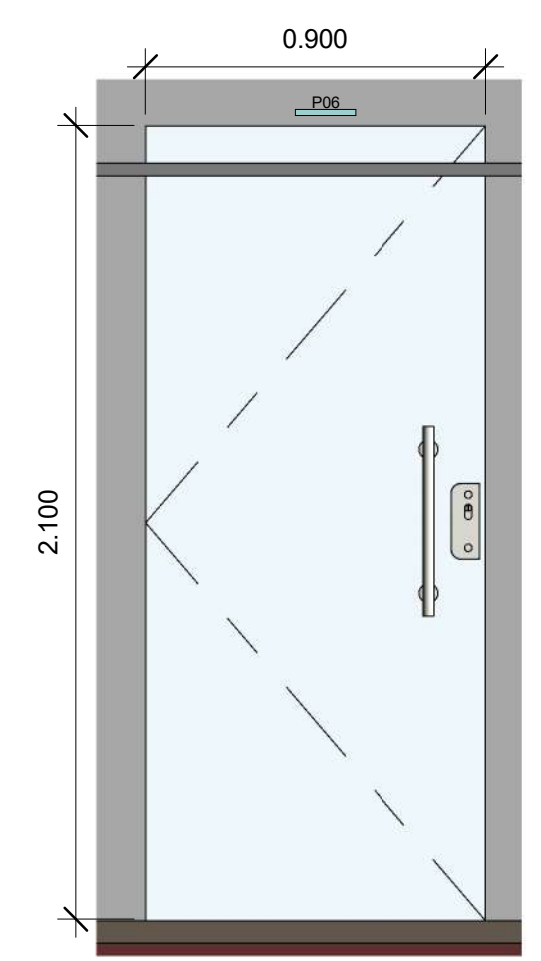
7 Porta - P03
1 : 20



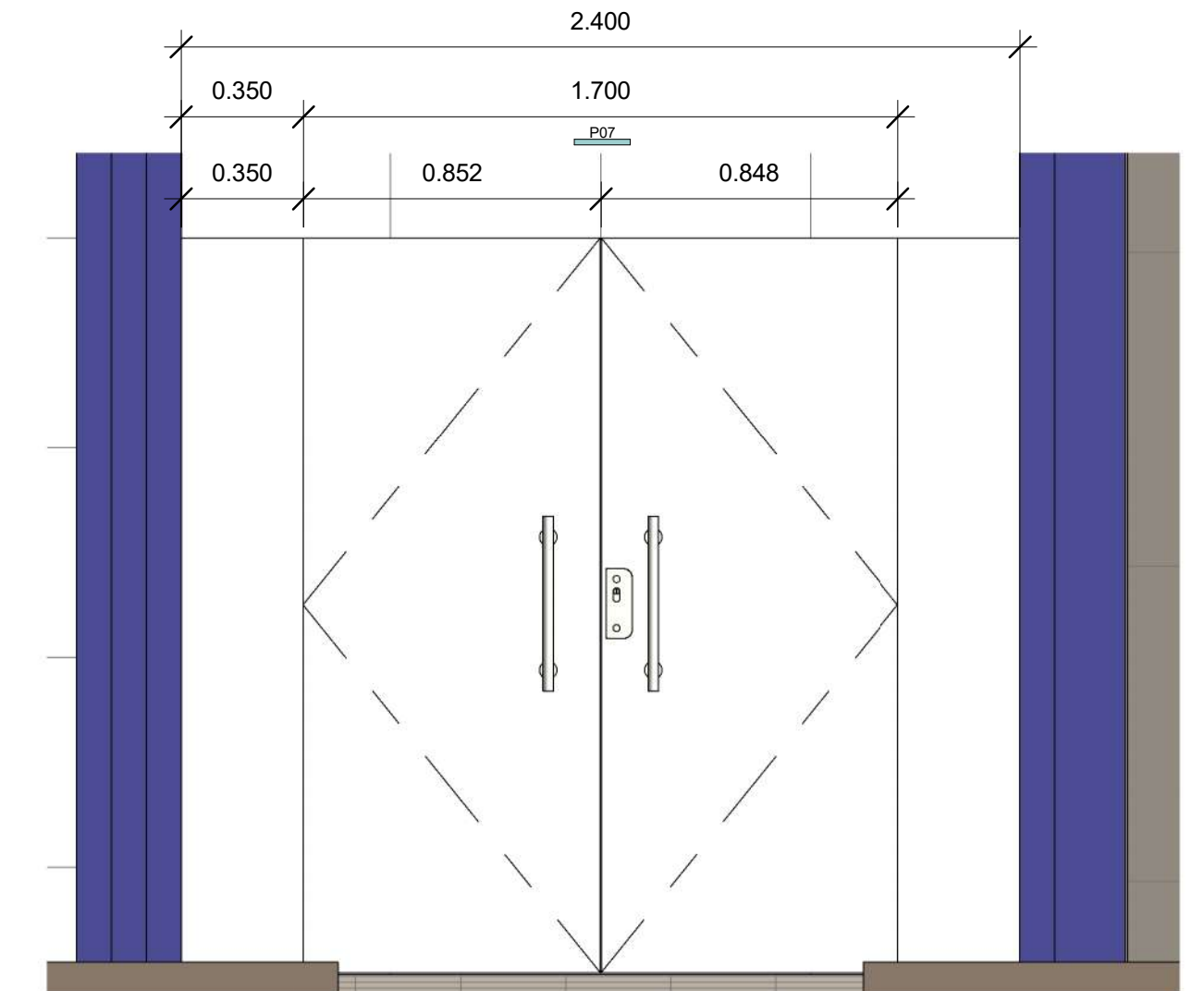
8 Porta - P04
1 : 20



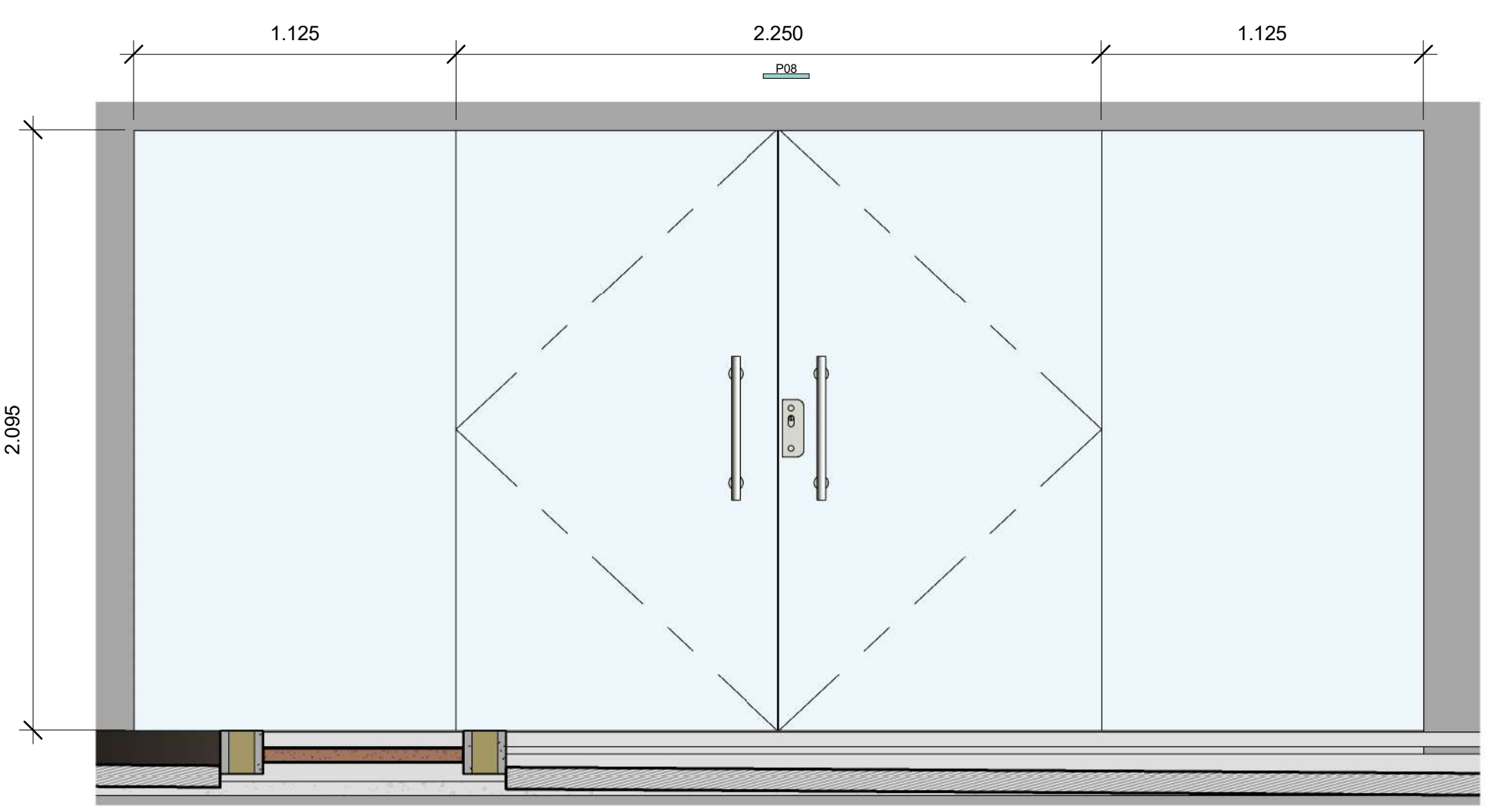
9 Porta - P05
1 : 20



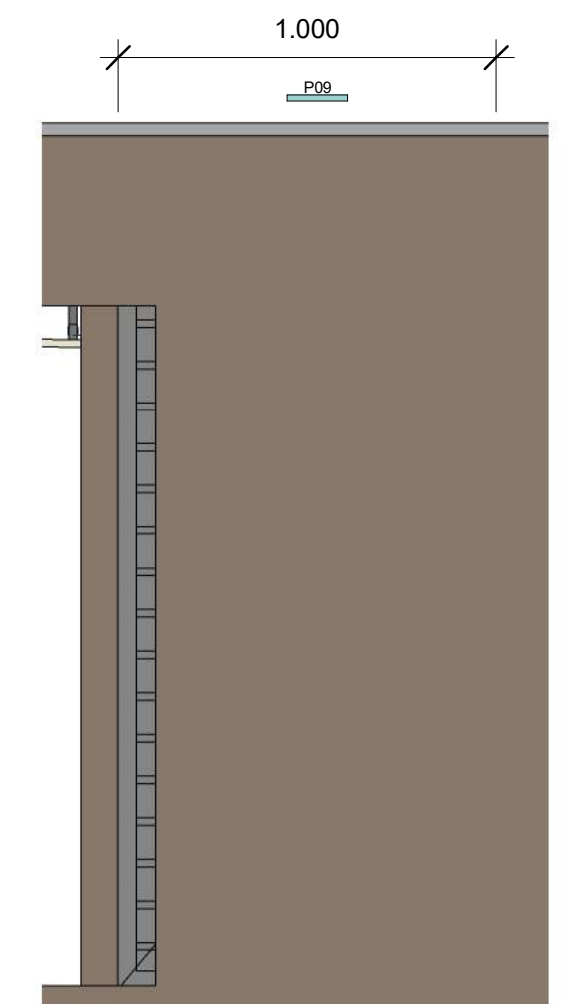
10 Porta - P06
1 : 20




11 Porta - P07
1 : 20



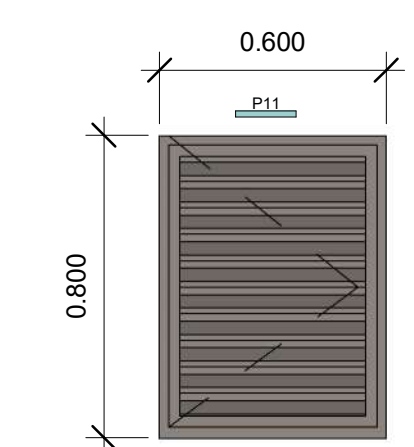
12 Porta - P08
1 : 20



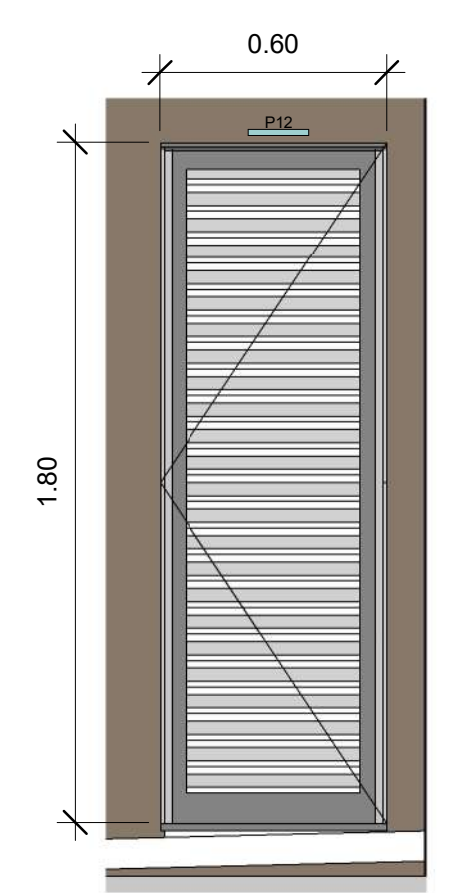
13 Portão - P09
1 : 20



14 Portão - P10
1 : 20



15 Portinhola - P11
1 : 20



16 Porta - P12
1 : 20

| Quantificação de Portas | | | | | | |
|-------------------------|---|---------------------------------------|--------------------|-------------|------------|------------|
| Código | Descrição | Ref. de Modelo | Ref. de Fabricante | Largura (m) | Altura (m) | Quantidade |
| P01 | Porta de abrir 1folha, revestida melamina BP, cor branco, com visor em vidro | Linha PIM Premium - Leblon-X LM-Lex | Multidoor | 0.80 | 2.10 | 10 |
| P02 | Porta de abrir 1folha, revestida melamina BP, cor branco, com visor em vidro | Linha PIM Premium - Leblon-X LM-Lex | Multidoor | 0.90 | 2.10 | 2 |
| P03 | Porta de abrir 1folha, resistente à umidade, revestida melamina BP, cor branco | Linha PIM Premium - Japaratinga LM-JP | Multidoor | 0.80 | 2.10 | 7 |
| P04 | Porta de abrir 1folha, em alumínio anodizado bronze, com veneziana ventilada | Linha Alumifort - PAVV | Sasazaki | 0.80 | 2.10 | 1 |
| P05 | Porta de abrir 2 folhas, em alumínio anodizado bronze, com veneziana ventilada | | Sasazaki | 1.40 | 2.10 | 1 |
| P06 | Porta de abrir 1folha, em vidro temperado 10mm, montante em alumínio anodizado bronze | | | 0.90 | 2.10 | 2 |
| P07 | Porta de abrir 2 folhas, em vidro temperado 10mm, montante em alumínio anodizado bronze | | | 1.70 | 2.10 | 1 |
| P08 | Porta de abrir 2 folhas, em vidro temperado 10mm, montante em alumínio anodizado bronze | | | 2.25 | 2.10 | 1 |
| P09 | Portão de abrir 1 folha, em lambril metálico, pintura com fundo protetor e tinta esmalte bronze | | | 1.00 | 2.29 | 1 |
| P10 | Portão Automático Basculante, em lambril metálico, pintura com fundo anticorrosivo e tinta esmalte bronze | | | 4.60 | 2.40 | 1 |
| P11 | Portinhola de abrir 1 folha, em alumínio anodizado bronze, com veneziana ventilada | Linha Alumifort - PPAVV | | 0.60 | 0.80 | 2 |
| P12 | Porta de abrir 1folha, em alumínio anodizado bronze, com veneziana ventilada | Linha Alumifort - PAVV | Sasazaki | 0.60 | 1.80 | 2 |
| | | | | | | 31 |

| Quantificação de Janelas | | | | |
|--------------------------|--|-------------|------------|------------|
| Código | Descrição | Largura (m) | Altura (m) | Quantidade |
| J01 | Janela de vidro temperado 8mm, 1 folha maxim-ar, montante alumínio anodizado bronze | 0.60 | 0.40 | 6 |
| J02 | Janela de vidro temperado 8mm, 2 folhas de correr, montante alumínio anodizado bronze | 1.50 | 1.00 | 14 |
| J03 | Veneziana ventilada, fixa, em alumínio anodizado bronze | 1.50 | 0.60 | 10 |
| J04 | Alçapão em chapa metálica vinculada, pintura com fundo protetor e tinta esmalte bronze | 0.80 | 0.80 | 1 |
| | | | | 31 |

ARQUITETÔNICO

Rádice
PROJETOS

Rua Cândida Lima de Barros, 649 - Campo Grande - MS
Fone: (67) 3201-9049
E-mail: radice.engenharia@gmail.com

AUTOR DO PROJETO
Projeta

VARA DO TRABALHO - JARDIM/MS

LOCAL: AVENIDA DUQUE DE CAXIAS, FRAÇÃO A-2, QUADRA 01 - JARDIM/MS

FASE: Anteprojeto

QUADRO DE ÁREA:
ÁREA DO TERRENO: 1.186,562m²
ÁREA DO PAV. TÉRREO: 471,211m²
ÁREA DO 1º PAVIMENTO: 153,665m²
ÁREA TOTAL A CONSTRUIR: 624,876m²

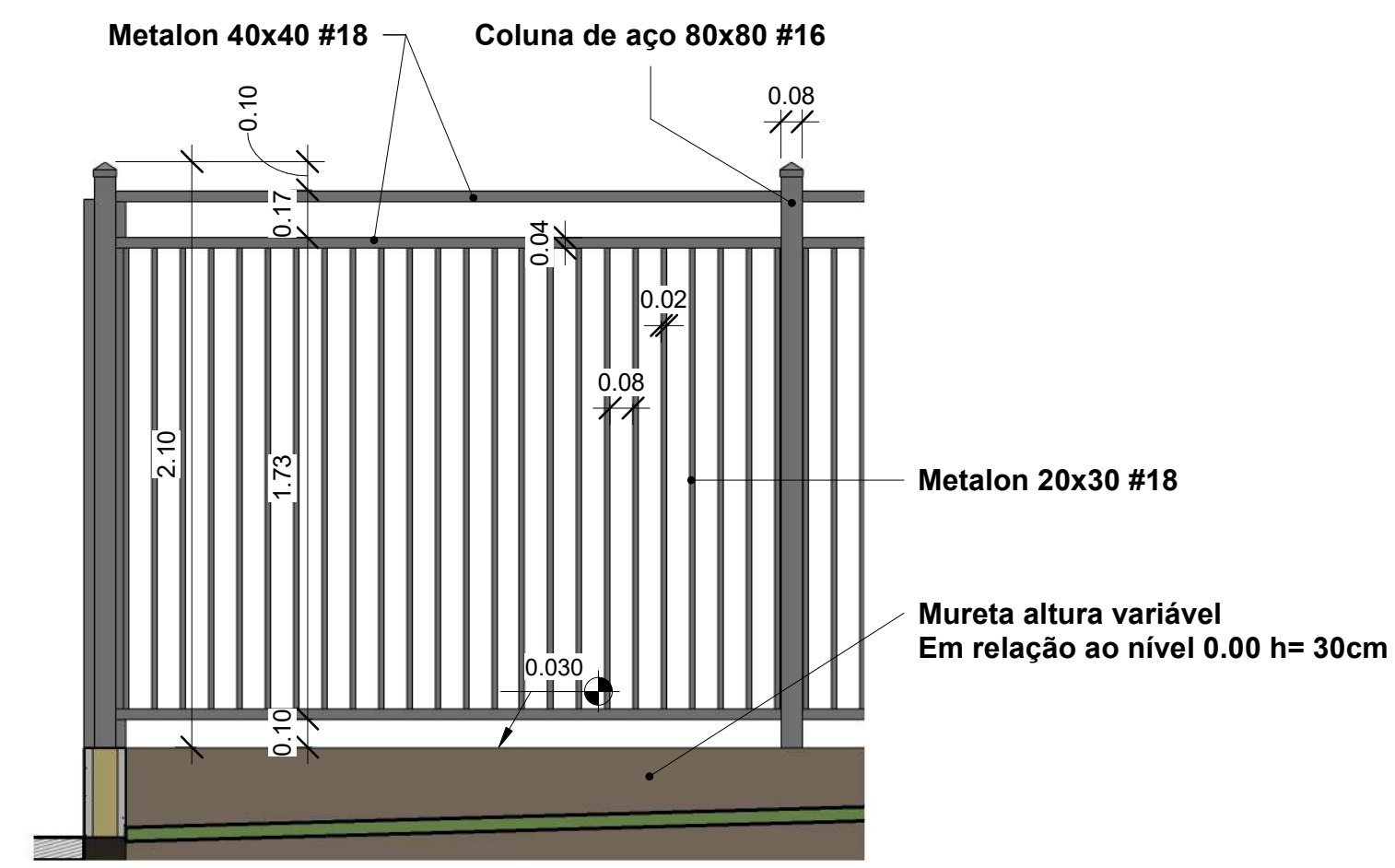
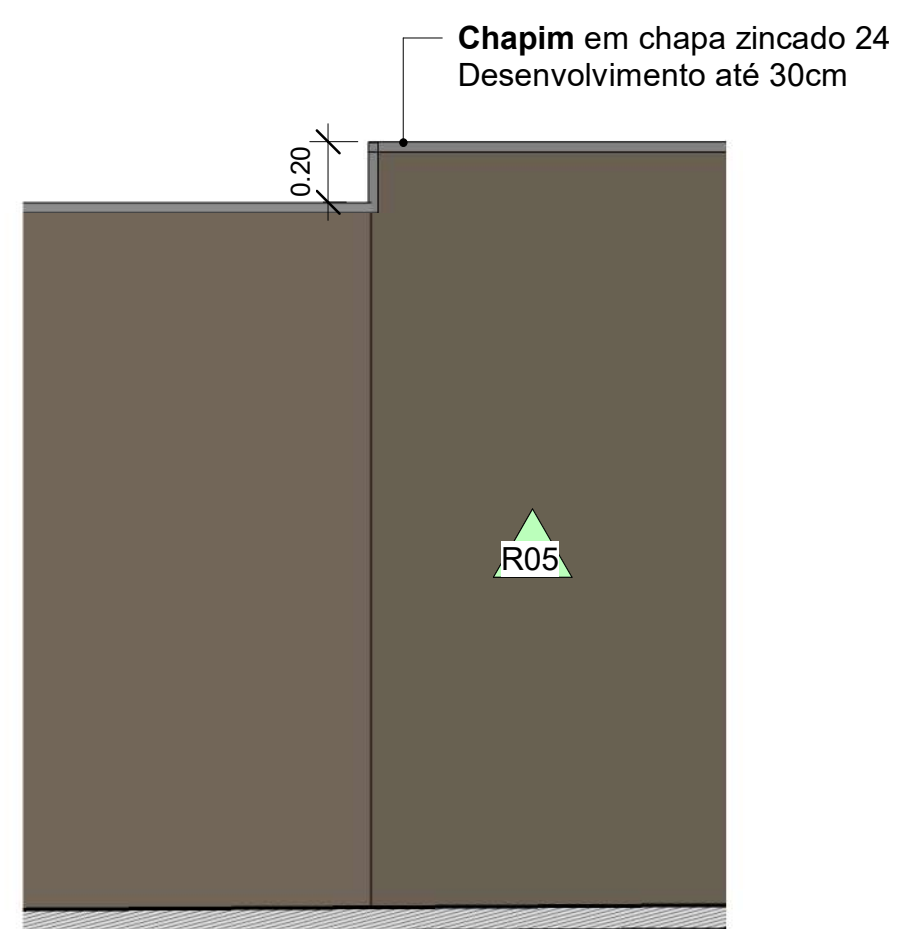
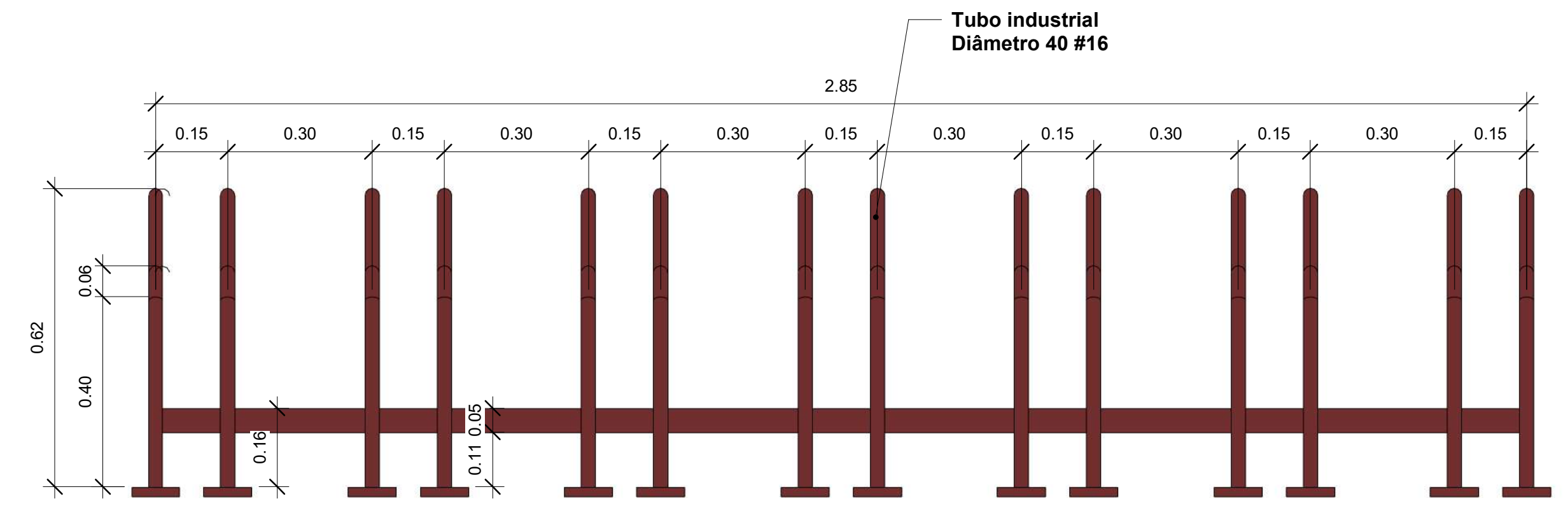
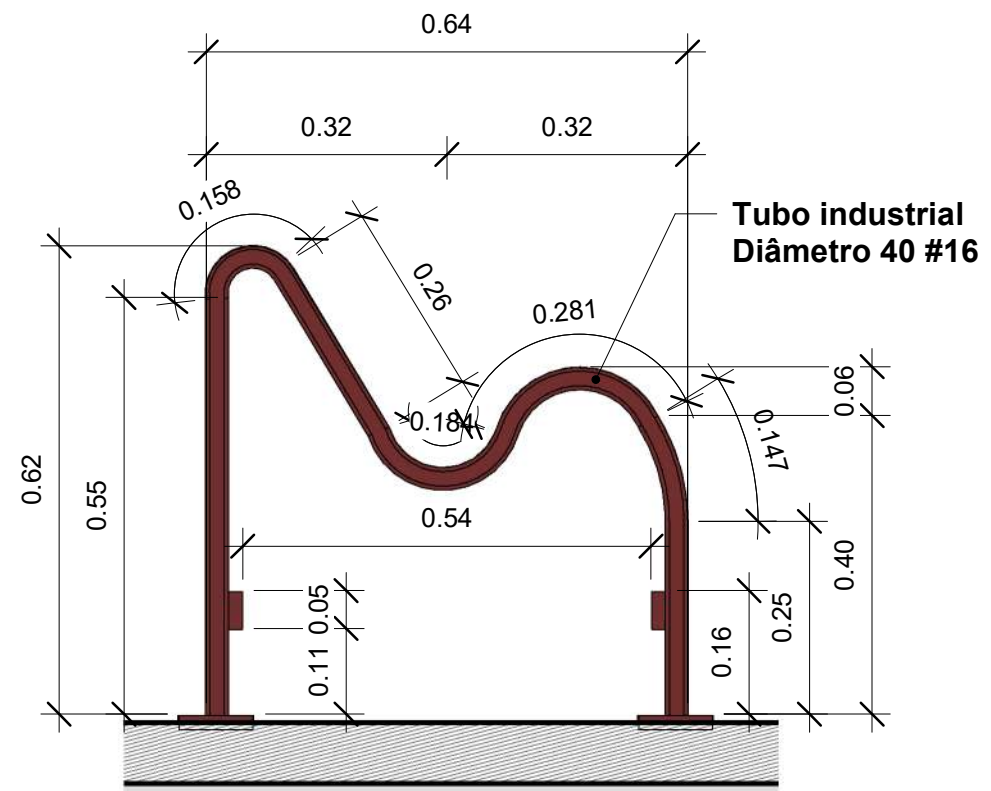
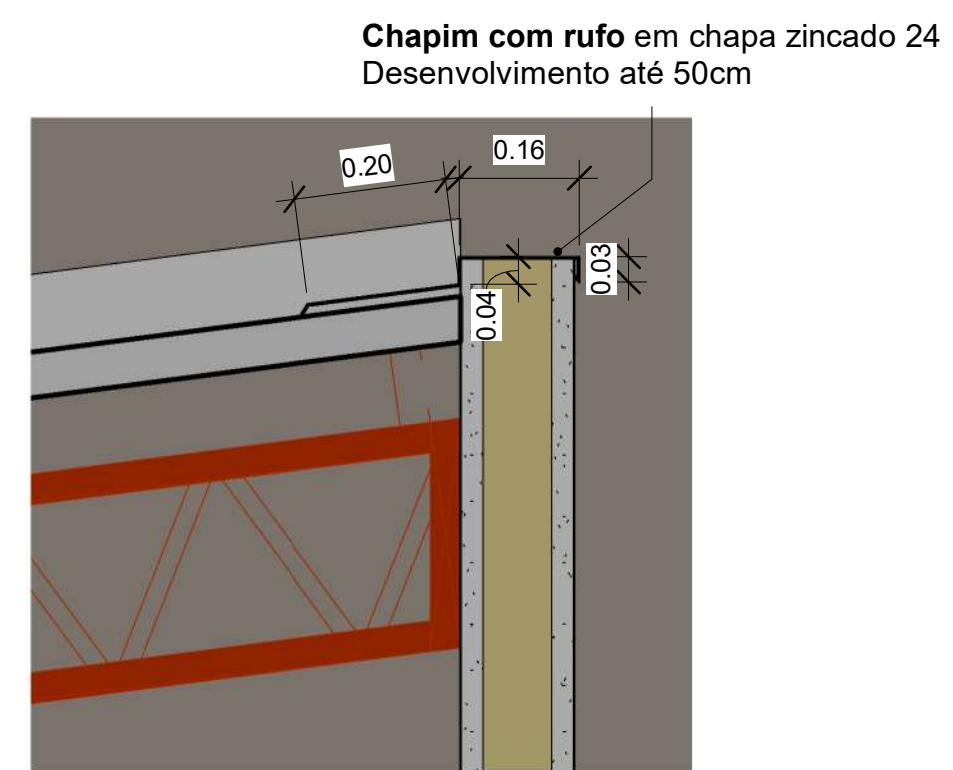
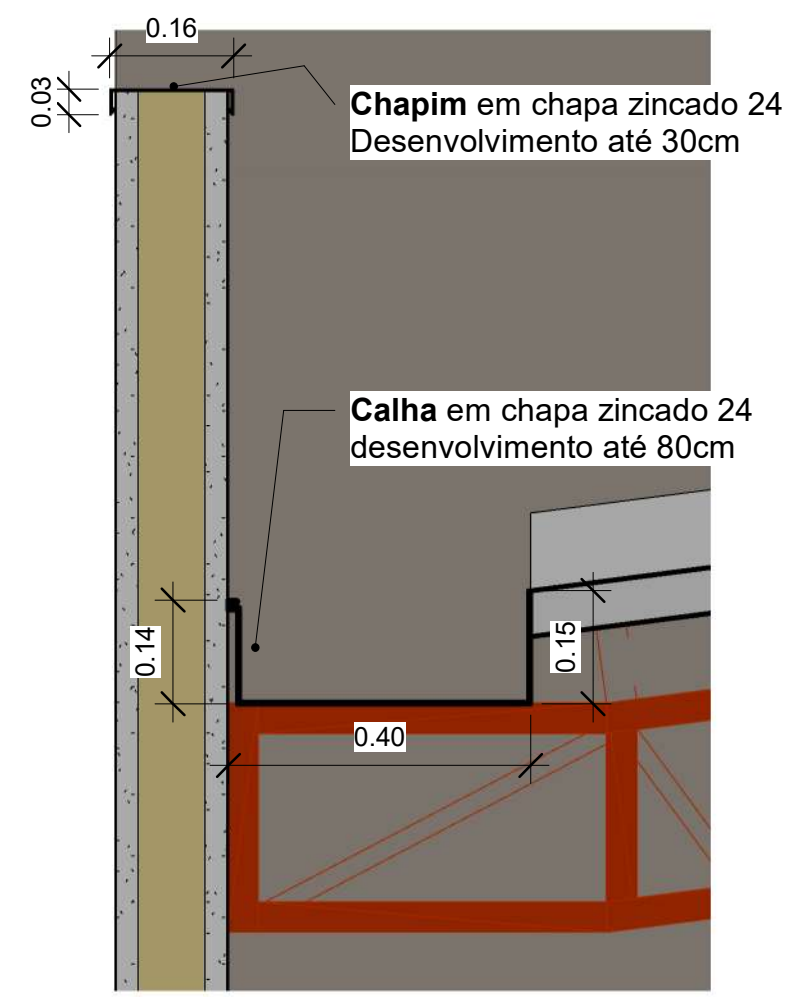
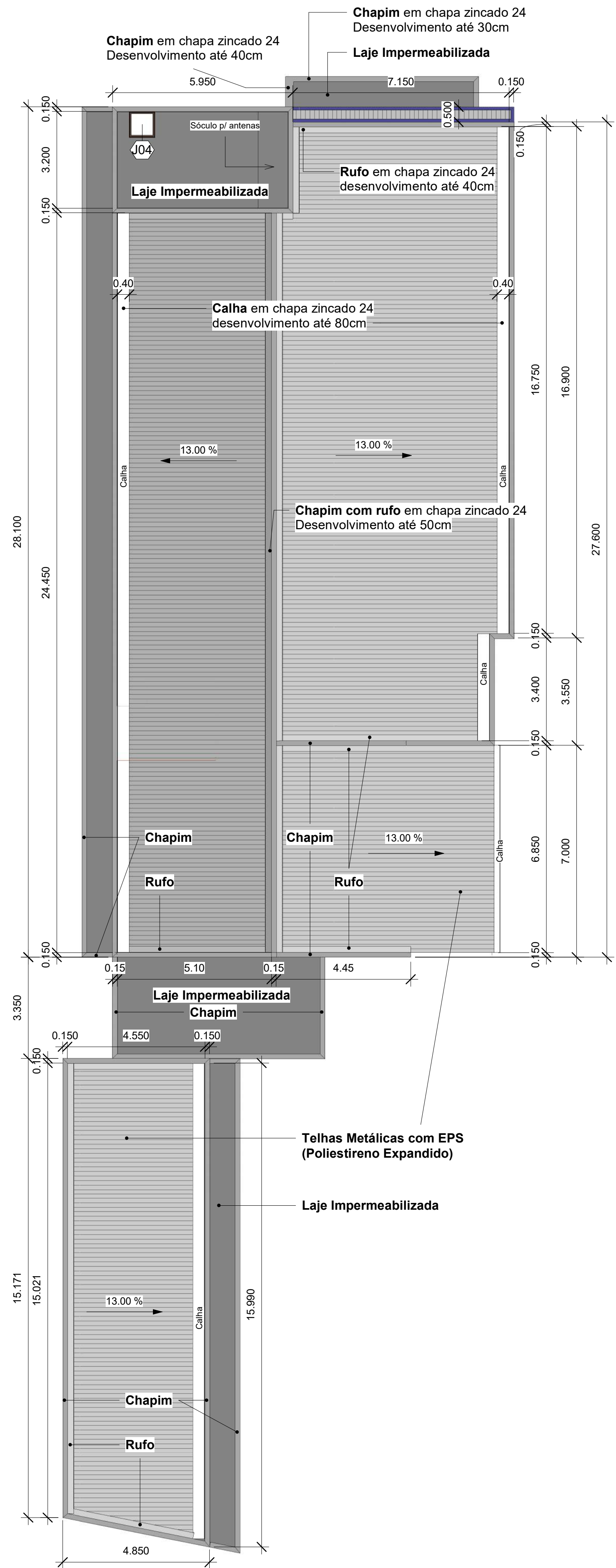
CONTEUDO: Esquadrias

DATA: Ago/2017

PRANCHAS: A15

CLASSE DE RISCO:

TRIBUNAL REGIONAL DO TRABALHO DA 24ª REGIÃO
CNPJ 37.115.409/0001-63



| ARQUITETÔNICO | | FASE |
|--|--|--|
| <p>Rádice PROJETOS</p> <p>Rua Cândida Lima de Barros, 649 - Campo Grande - MS Fone: (67) 3201-9649 E-mail: radice.engenharia@gmail.com</p> | | <p>AUTOR DO PROJETO</p> <p>Projeta</p> |
| VARA DO TRABALHO - JARDIM/MS | | Anteprojeto |
| LOCAL: AVENIDA DUQUE DE CAXIAS, FRAÇÃO A-2, QUADRA 01 - JARDIM/MS | | DATA: Ago/2017 |
| <p>QUADRO DE ÁREA:</p> <p>ÁREA DO TERRENO: 1.186,562m²</p> <p>ÁREA DO PAV. TÉRREO: 471,211m²</p> <p>ÁREA DO 1º PAVIMENTO: 153,665m²</p> <p>ÁREA TOTAL A CONSTRUIR: 624,876m²</p> | <p>CONTEÚDO:</p> <p>Cobertura e Detalhes Diversos</p> | |
| PROPRIETÁRIO | DATA APROVAÇÃO | PRANCHAS |
| <p>TRIBUNAL REGIONAL DO TRABALHO DA 24ª REGIÃO CNPJ 37.115.409/0001-63</p> | | <p>CLASSE DE RISCO: A16</p> |



Nandina



Ave do Paraíso



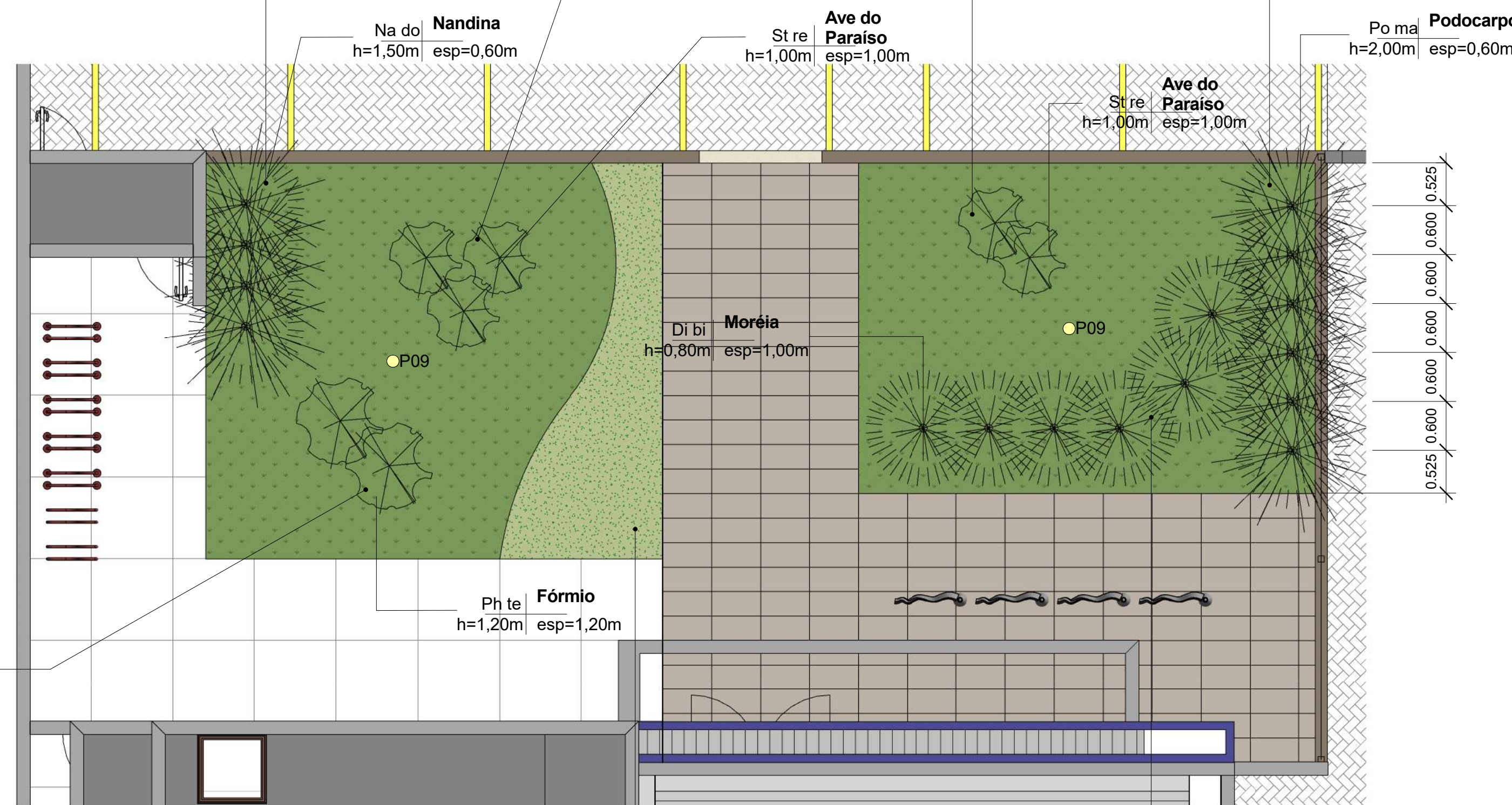
Podocarpus



Hemerocallis



Fórmio



1 Paisagem - Parte 01

1 : 50




Dinheiro em Penca



Moréia

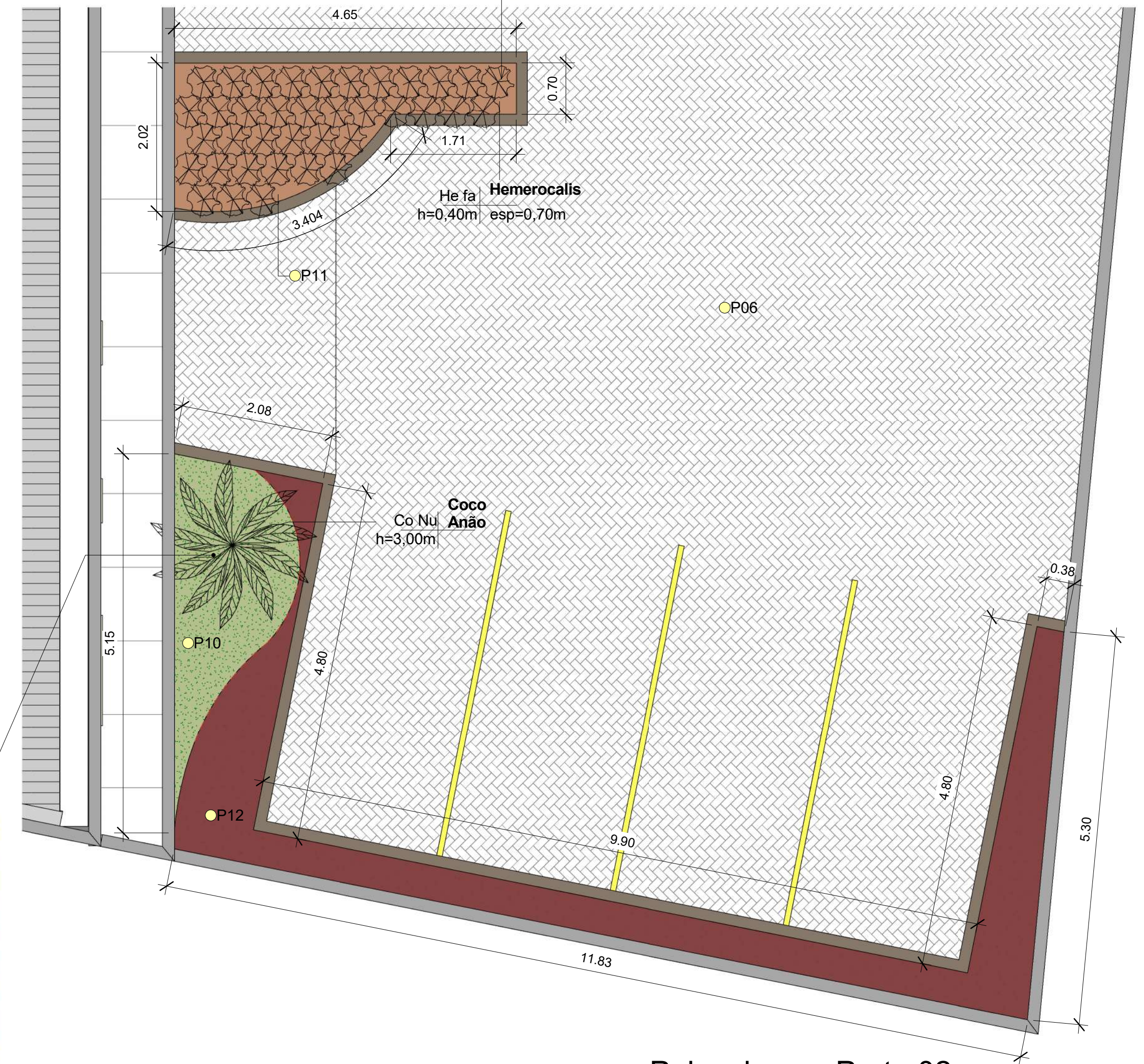


Coco Anão



3 Detalhe Paisagem

1 : 50



2 Paisagem - Parte 02

1 : 50

| Quantificação de Vegetação | | | | | |
|----------------------------|-------------|-------------------------|---------|-------------|------------|
| Nome Popular | Abreviatura | Nome Científico | Porte | Espaçamento | Quantidade |
| Ave-do-paraiso | St re | Strelitzia reginae | h=1,00m | esp=1,00m | 5 |
| Coco Anão | Co Nu | Cocos nucifera | h=3,00m | | 1 |
| Fórmio | Ph te | Phormium tenax | h=1,20m | esp=1,20m | 2 |
| Hemerocallis | He fa | Hemerocallis fava | h=0,40m | esp=0,70m | 37 |
| Moréia | Di bi | Dietes bicolor | h=0,80m | esp=1,00m | 6 |
| Nandina | Na do | Nandina domestica | h=1,50m | esp=0,60m | 4 |
| Podocarpus | Po ma | Podocarpus macrophyllus | h=2,00m | esp=0,60m | 6 |

| Quantificação de Piso | | | | |
|-----------------------|--|--------------------|---|-----------|
| Código | Referência de Modelo | Ref. de Fabricante | Observações | Área |
| P01 | Linha City - Cement 90x90cm Polido Retificado Cód. 99220 | Portobello | Retificado - Junta 1,5mm | 169.19 m² |
| P02 | Linha Square - Coleção Acoustic 50x50cm Cód 24564044 | Tarkett | Piso vinílico instalado piso elevado em placa de 500 x 500 mm x 30mm, suportado por pedestais reguláveis, confeccionados em polipropileno reciclado, enrijecido por carga mineral - ref. Remaster | 194.70 m² |
| P03 | Linha Brasília - Concreto Grafite 30X60cm Externo -Cód. 25027E | Portobello | Retificado - Junta 1,5mm | 35.38 m² |
| P04 | Soleiras em Granito Branco Itaúnas | | Polido | 4.73 m² |
| P05 | Soleira e Filetes em Granito Preto São Gabriel | | Polido | 1.57 m² |
| P06 | Piso intertratado, retangular h= 8cm, cor grafite | Blocobras | Assentamento sobre lastro de pó de pedra (h=5cm) | 522.05 m² |
| P07 | Concreto Desempenado, com junta de dilatação a cada 1,0m | | | 108.36 m² |
| P08 | Contrapiso desempenado, com junta de dilatação a cada 1,20m | | Inclinação de 2% para parte externa, captação de água por grelha | 142.66 m² |
| P09 | Grama Esmeralda | | | 44.48 m² |
| P10 | Forração - Dinheiro em penca | | 250 mudas | 10.17 m² |
| P11 | Forração - Casca de Pinus | | | 6.20 m² |
| P12 | Forração - Argila Expandida | | | 11.38 m² |
| P13 | Pingadeira Granito Branco Itaúnas | | Polido - Inclinação 1% | 14.52 m² |


| | |
|---|---|
| ARQUITETÔNICO | |
| Rádice PROJETOS | AUTOR DO PROJETO Arqª ANA PAULA ORTEGA USERO CAU A34017-0 |
| Rua Cândida Lima de Barros, 649 - Campo Grande - MS Fone: (67) 3201-9649 E-mail: radice.engenharia@gmail.com | |
| VARA DO TRABALHO - JARDIM/MS | |
| LOCAL AVENIDA DUQUE DE CAXIAS, FRAÇÃO A-2, QUADRA 01 - JARDIM/MS | FASE Anteprojeto |
| QUADRO DE ÁREA: ÁREA DO TERRENO: 1.186,562m² ÁREA DO PAV. TÉRREO: 471,211m² ÁREA DO 1º PAVIMENTO: 153,665m² ÁREA TOTAL A CONSTRUIR: 624,876m² | CONTEÚDO Paisagem |
| PRÓPRIETÁRIO | DATA APROVAÇÃO |
| TRIBUNAL REGIONAL DO TRABALHO DA 24ª REGIÃO CNPJ 37.115.405/0001-63 | CLASSE DE RISCO: A17 |



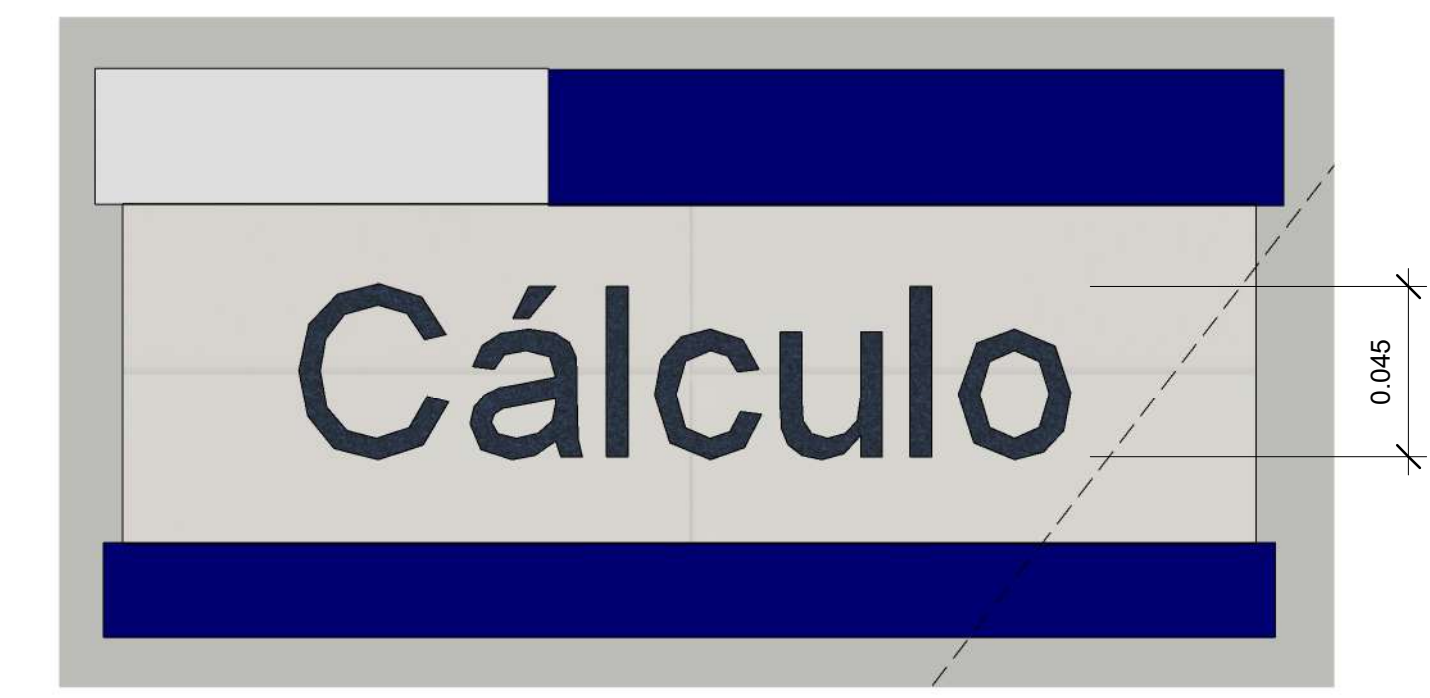
1 Placa - Ac. Restrito (1 unid.)
1:2



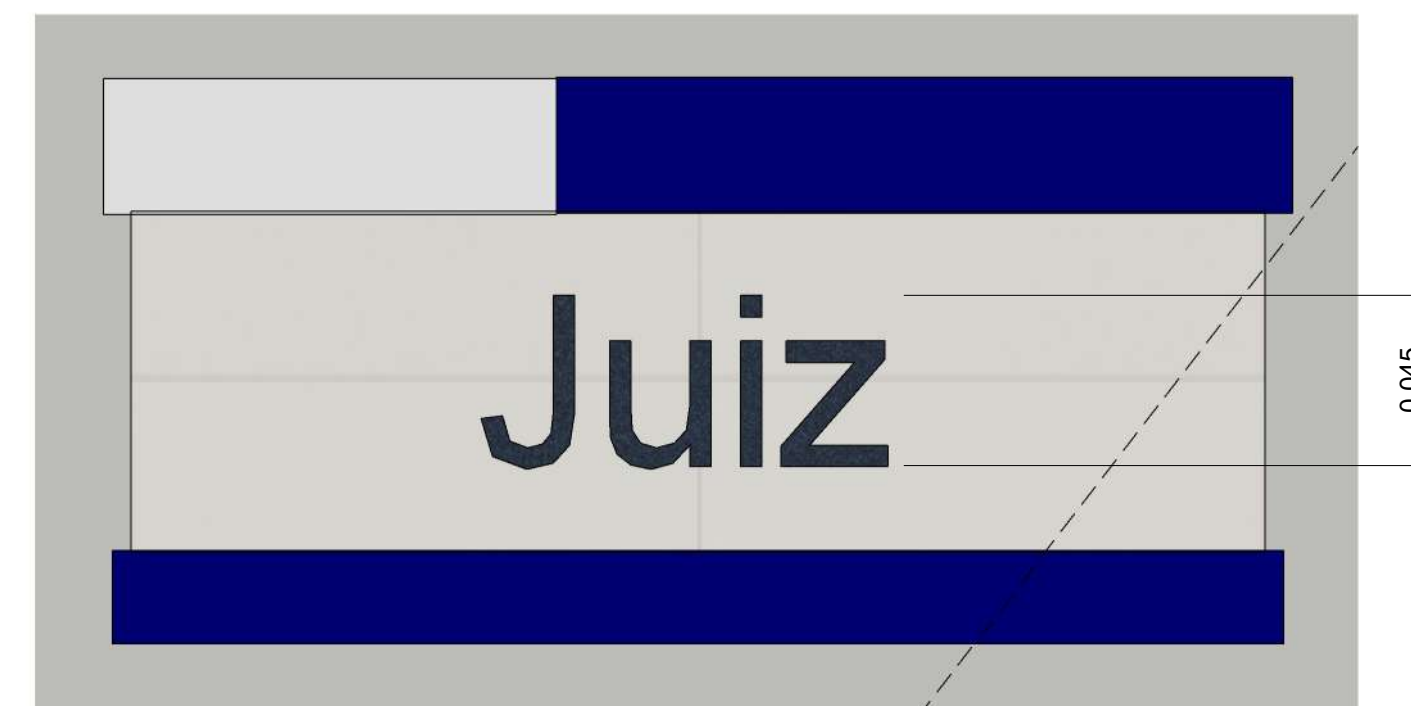
2 Placa - Assessor (1 unid.)
1:2




3 Placa - Audiência (1 unid.)
1:2



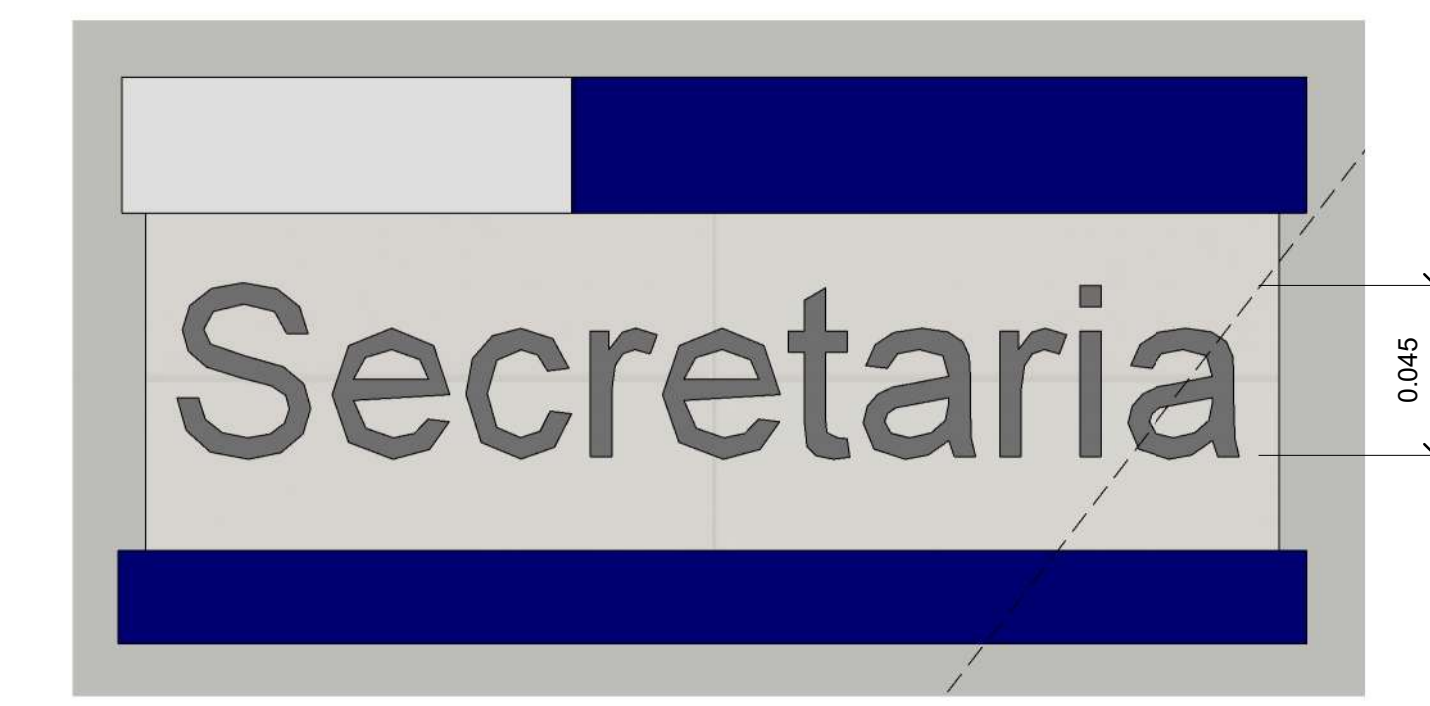
4 Placa - Cálculo (1 unid.)
1:2




5 Placa - Juiz (2 unid.)
1:2



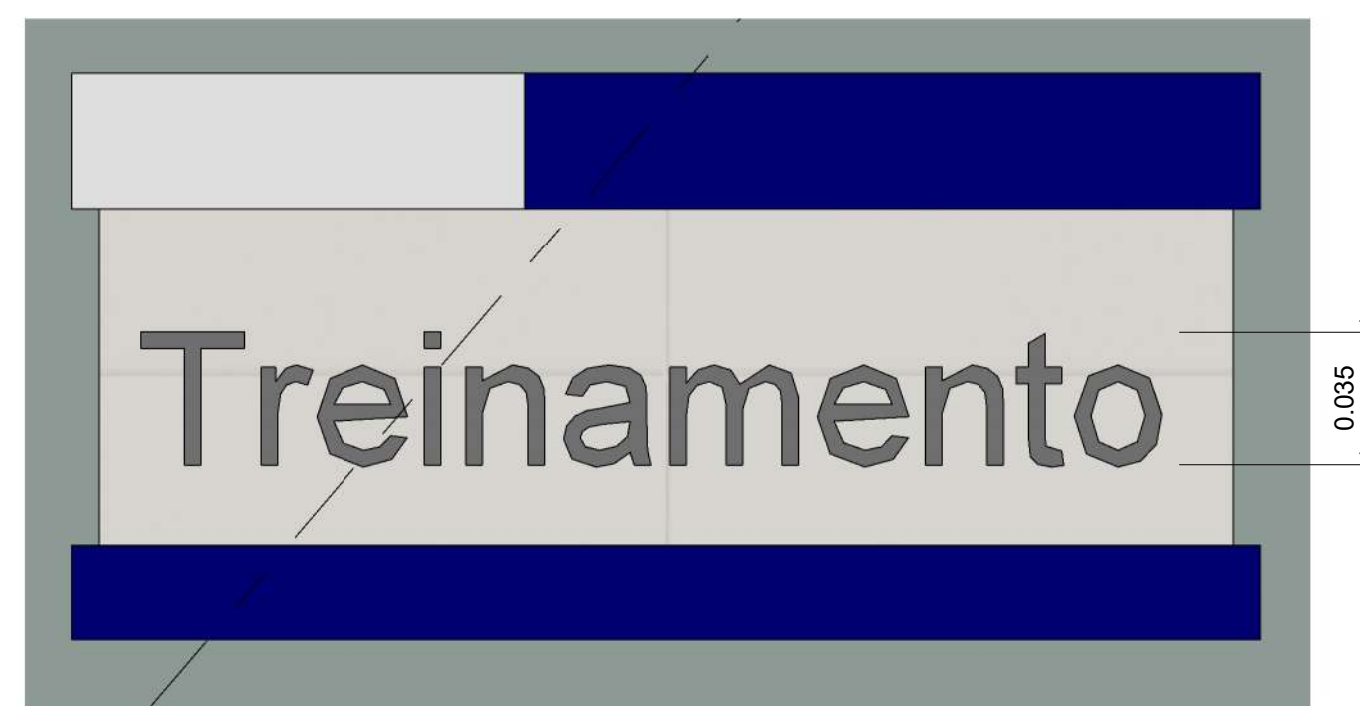
6 Placa - OAB (1 unid.)
1:2



7 Placa - Secretaria (1 unid.)
1:2



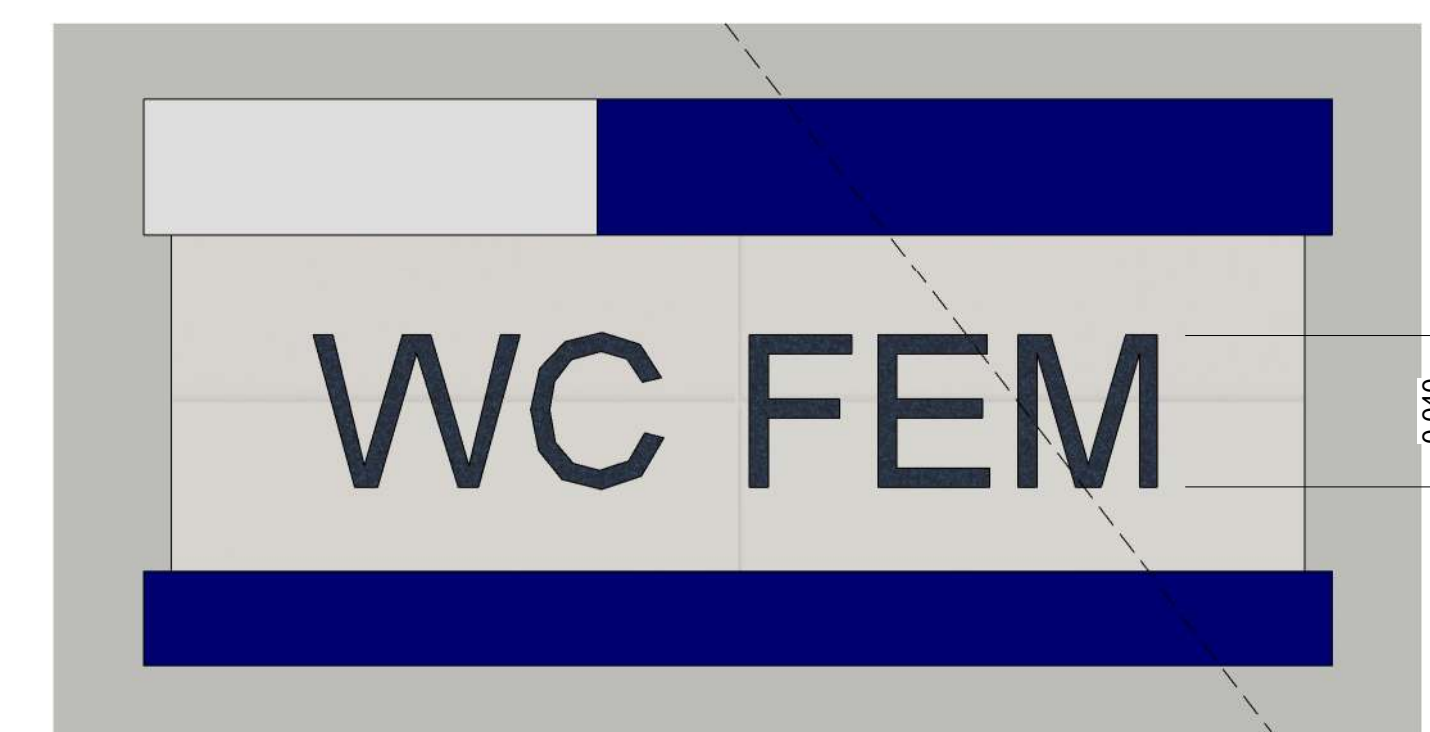
8 Placa - T.I. (1 unid.)
1:2



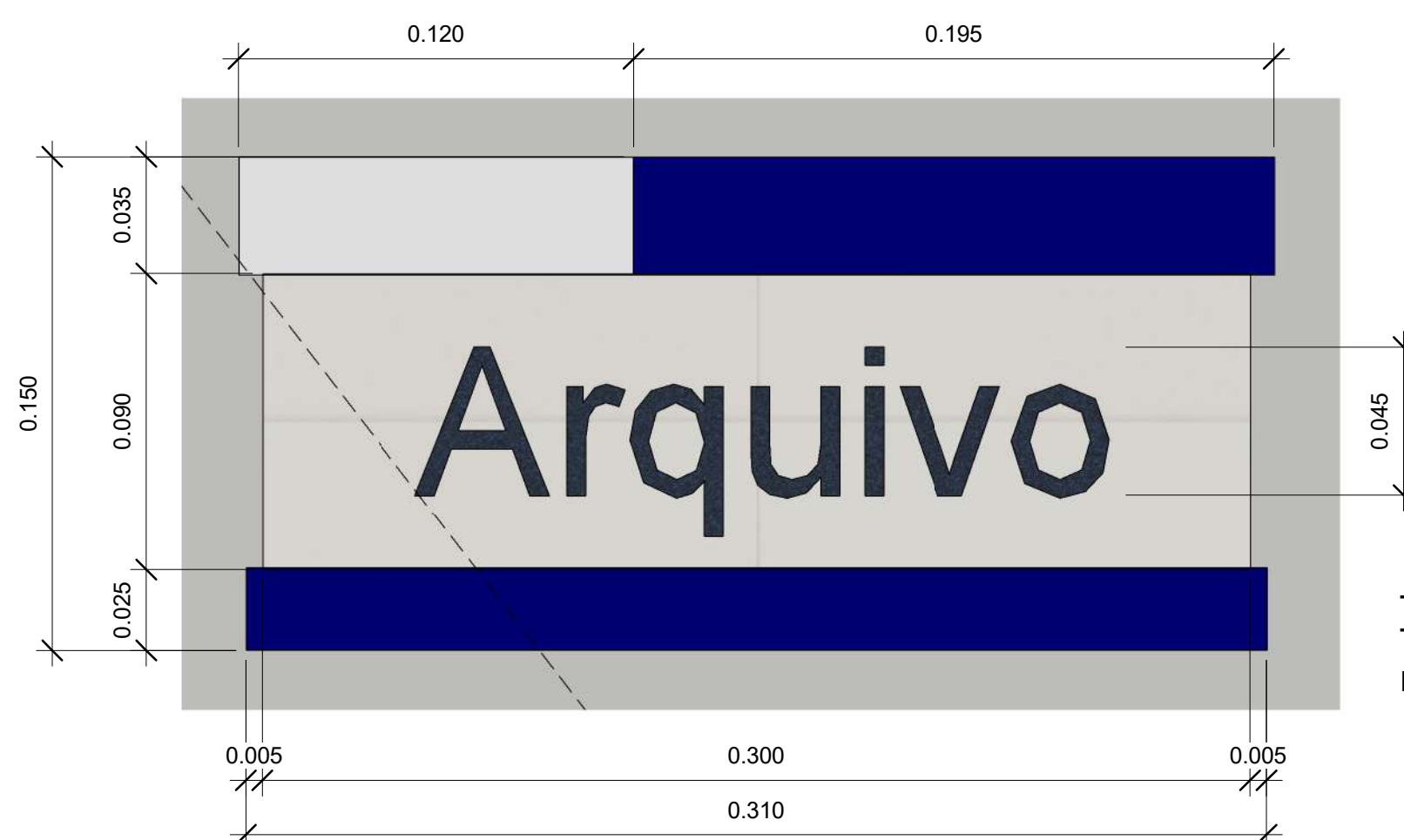
9 Pl. - Treinamento (2 unid.)
1:2



10 Placa - WC MASC (3 unid.)
1:2

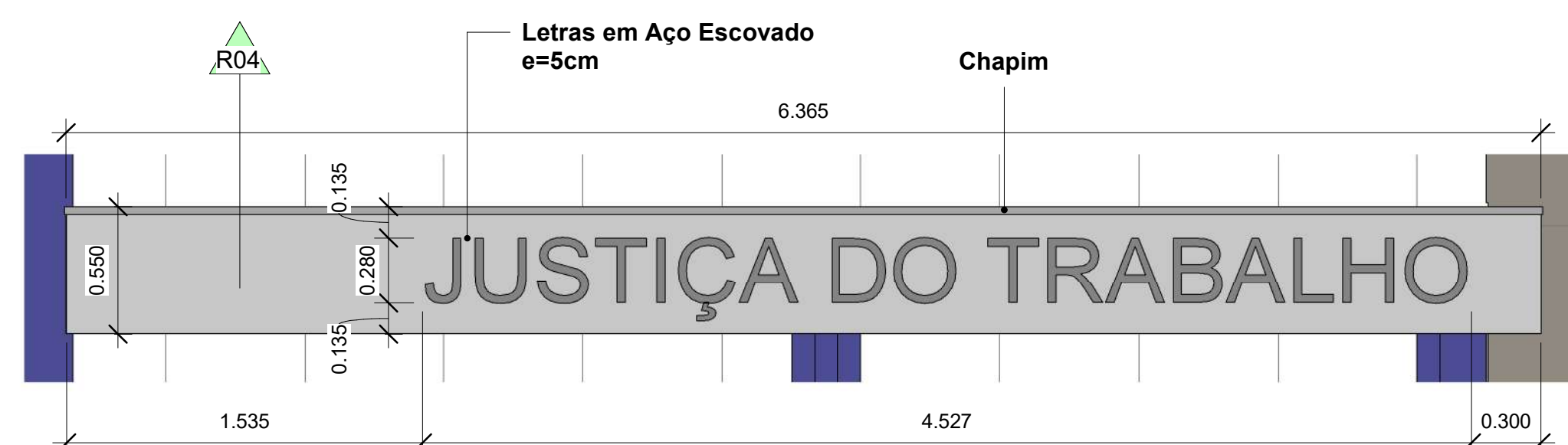


11 Placa - WC FEM (3 unid.)
1:2



12 Placa - Arquivo (1 unid.)
1:2

Placa em PVC 3mm nas cores Azul Royal e Branco
Logomarca e nome do ambiente Adesivados
Instalação com fita dupla face



13 Título Fachada
1:25

| ARQUITETÔNICO | |
|---|---|
| <p>Rádice PROJETOS</p> <p>Rua Cândida Lima de Barros, 649 - Campo Grande - MS Fone: (67) 3201-9049 E-mail: radice.engenharia@gmail.com</p> | <p>AUTOR DO PROJETO</p> <p>Projeta</p> |
| <p>VARA DO TRABALHO - JARDIM/MS</p> | |
| <p>LOCAL: AVENIDA DUQUE DE CAXIAS, FRAÇÃO A-2, QUADRA 01 - JARDIM/MS</p> | <p>FASE: Anteprojeto</p> |
| <p>QUADRO DE ÁREA:</p> <p>ÁREA DO TERRENO: 1.186,562m²</p> <p>ÁREA DO PAV. TÉRREGO: 471,211m²</p> <p>ÁREA DO 1º PAVIMENTO: 153,665m²</p> <p>ÁREA TOTAL A CONSTRUIR: 624,876m²</p> | <p>CONTEÚDO: Comunicação Visual</p> <p>DATA: Ago/2017</p> |
| <p>PROPRIETÁRIO:</p> <p>TRIBUNAL REGIONAL DO TRABALHO DA 24ª REGIÃO CNPJ 37.115.409/0001-63</p> | <p>DATA APROVAÇÃO:</p> <p>CLASSE DE RISCO: A18</p> |



1 Perspectiva 10
1:1



2 Perspectiva 11
1:1



3 Perspectiva 12
1:1



4 Perspectiva 13
1:1



5 Perspectiva 14
1:1



6 Perspectiva 15
1:1

| ARQUITETÔNICO | |
|---|---|
|  RUA CÂNDIDA LIMA DE BARROS, 649 - CAMPO GRANDE - MS FONE: (67) 3201-8648 E-MAIL: RADICE.ENGENHARIA@GMAIL.COM | AUTOR DO PROJETO Arqª ANA PAULA ORTEGA USERO CAU A34017-0 |
| VARA DO TRABALHO - JARDIM/MS | |
| LOCAL: AVENIDA DUQUE DE CAXIAS, FRAÇÃO A-2, QUADRA 01 - JARDIM/MS | FASE: Anteprojeto |
| QUADRO DE ÁREA: ÁREA DO TERRENO: 1.186,562m² ÁREA DO PAV. TÉRREGO: 471,211m² ÁREA DO 1º PAVIMENTO: 153,665m² ÁREA TOTAL A CONSTRUIR: 624,876m² | CONTEÚDO: Perspectivas |
| PROPRIETÁRIO: TRIBUNAL REGIONAL DO TRABALHO DA 24ª REGIÃO CNPJ 37.115.406/0001-63 | DATA APROVAÇÃO: PRANCHA: A19 |