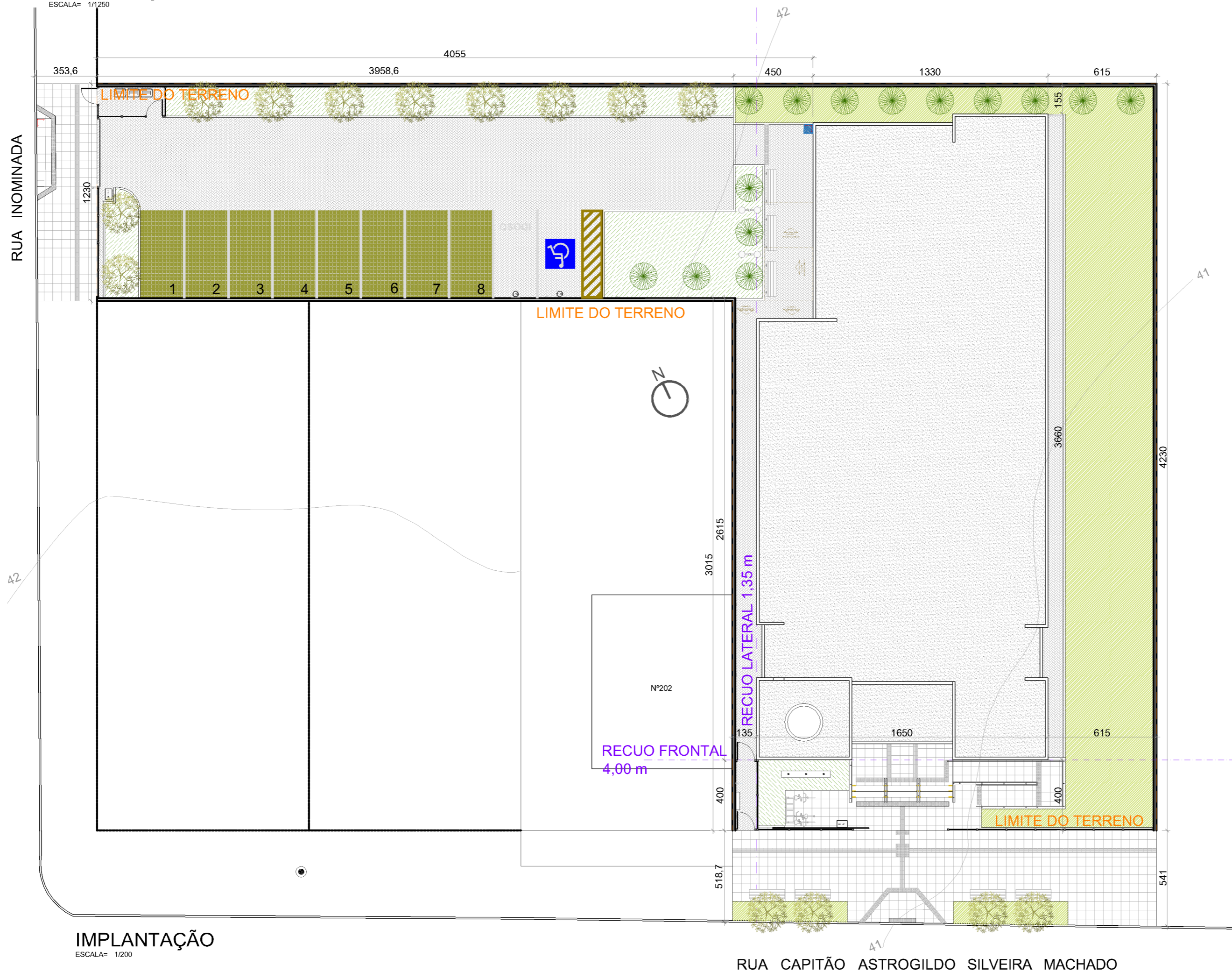




IMPLANTAÇÃO

ESCALA= 1/1250



IMPLANTAÇÃO

ESCALA= 1/200

RUA CAPITÃO ASTROGILDO SILVEIRA MACHADO

OBSERVAÇÕES:
 01- QUALQUER ALTERAÇÃO DE ALVENARIAS, ESQUADRIAS, ACABAMENTO EM GERAL DEVE SER CONFERIDO PELA EQUIPE DE PROJETO.
 02- CONFERIR MEDIDAS NO LOCAL: OS PROJETOS EXECUTIVOS DE FABRICAÇÃO E MONTAGEM DEVERÃO SER ADEQUADOS AOS LEVANTAMENTOS "IN LOCO".
 03- ESTE DOCUMENTO É BASE PARA DESENVOLVIMENTO DE OUTROS PROJETOS. NÃO É VÁLIDO PARA A EXECUÇÃO DA OBRA SEM A CONCORDANCIA DA SANTINI E ROCHA ARQUITETOS E A LIBERAÇÃO DA EQUIPE TÉCNICA DO TRIBUNAL REGIONAL DO TRABALHO.
 04- PARA A EXECUÇÃO DA OBRA: SUBMETER OS DESENHOS DE ARQUITETURA A UMA VERIFICAÇÃO DE CÁLCULO ESTRUTURAL E/OU EXIGIR DA EMPRESA FORNECEDORA A APRESENTAÇÃO DE UM PROJETO DE FABRICAÇÃO- DESENHOS E CÁLCULOS- COM O DIMENSIONAMENTO FINAL DE TODOS OS COMPONENTES.

(ESPAÇO RESERVADO PARA OS CARIMBOS)

REVISÃO	Nº	DATA	DESCRIÇÃO
REVISÃO	05	17/06/2016	SEPROJ: ADEQUAÇÃO VAGAS VEÍCULOS, RETIRADA DA CORTINA METÁLICA E ALTERAÇÃO DE PISOS EXTERNOS PARA REDUÇÃO DE CUSTOS
REVISÃO	04	13/04/2016	RETIRADOS GUARDA-CORPOS A PEDIDO DO TRT
REVISÃO	03	04/04/2016	REVISADOS GUARDA-CORPOS E CORRIMÃOS CONFORME APONTAMENTOS DO TRT
REVISÃO	02	11/01/2016	REMOVEDO PORTÃO NO ACESSO PRINCIPAL A PEDIDO DO TRT
EMIÇÃO INICIAL	01	04/01/2016	EMITIDO PARA COMENTÁRIOS
REVISÃO	Nº	DATA	

CONTRATANTE

TRIBUNAL REGIONAL DO TRABALHO DA 4ª REGIÃO
 AV. PRAIA DE BELAS, 1100 - PORTO ALEGRE/RS - BAIRRO MENINO DEUS - CEP 90110-903
 FONE 051 3255-2000
 HOME-PAGE: <http://www.trt4.jus.br>
 E-MAIL: searq@trt4.gov.br (Serviço de Engenharia e Arquitetura)

AUTOR DO PROJETO ARQUITETÔNICO

CONTRATADA

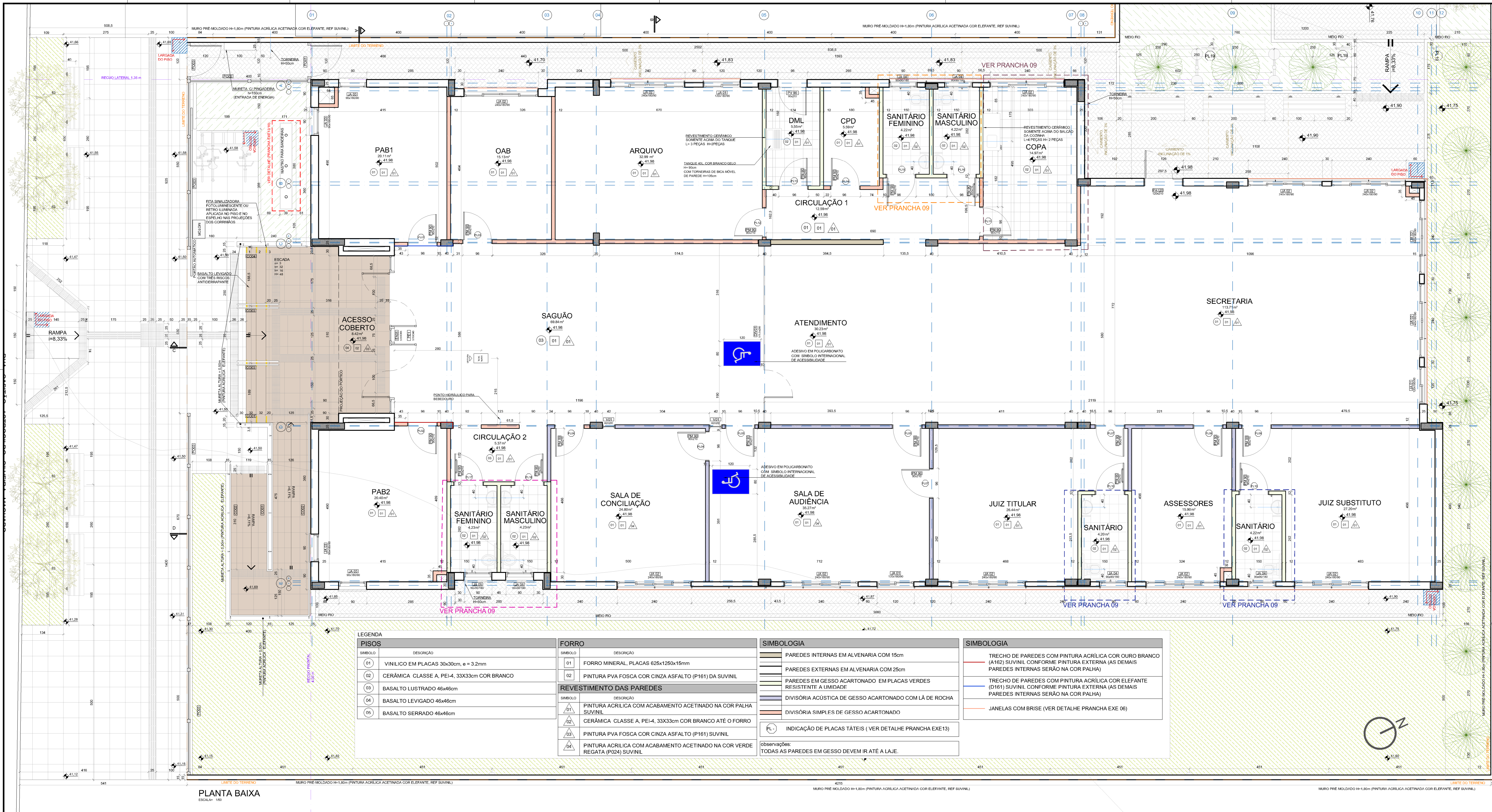
SANTINI E ROCHA ARQUITETOS SOCIEDADE SIMPLES LTDA
 RUA MOSTARDEIRO, 992 - CONJ. 03 - PORTO ALEGRE/RS - BAIRRO INDEPENDÊNCIA - CEP 90430-000
 FONE 051 3332-6911
 CNPJ: 90.157.553/0001-45

COORDENAÇÃO TÉCNICA	ESPECIALIDADE	PROJETO EXECUTIVO
CÍCERO SANTINI E SILVA ARQUITETO - CAU 433227	ARQUITETURA	ARQUITETURA
HENRIQUE ROCHA ARQUITETO - CAU 465179	AUTOR DO PROJETO	CÍCERO SANTINI E SILVA ARQUITETO - CAU 433227
HENRIQUE CASTELLAN COSTAMILAN ARQUITETO - CAU 465670-4		HENRIQUE ROCHA ARQUITETO - CAU 465179
SÉRGIO ILHA RAMOS ARQUITETO - CAU 470410-5		HENRIQUE CASTELLAN COSTAMILAN ARQUITETO - CAU 465670-4
		SÉRGIO ILHA RAMOS ARQUITETO - CAU 470410-5

OBRA	ASSINATURA PROPRIETÁRIO
PRÉDIO DA JT DE ARROIO GRANDE	
ENDEREÇO	ASSINATURA AUTOR DO PROJETO
RUA CAPITÃO ASTROGILDO SILVEIRA MACHADO, SEM NÚMERO	

CONTEÚDO	PRANCHA Nº
PLANTA DE SITUAÇÃO E IMPLANTAÇÃO	EXE01/16

DATA	ESCALA	ARQUIVO DWG
04/01/2016		ARG-EXE-001-TOT-R06 - Seproj



PLANILHA DE ÁREAS				
SETOR	DEPENDÊNCIA	(Min.)	(Máx.)	ÁREA
Vara	Secretaria	80,00	120,00	113,71
Vara	Atendimento	-	-	30,23
Vara	Sala de Audiências	35,00	42,00	35,27
Vara	Sala de Conciliação	-	-	24,80
Vara	Gabinete Juiz Titular	20,00	30,00	26,44
Vara	Gabinete Juiz Substituto	20,00	30,00	27,20
Vara	Sala de Assesores	15,00	25,00	15,90
Vara	Copa	-	-	14,97
Vara	DML	-	-	5,55
Vara	WC Gabinete Juiz Titular	2,50	5,20	4,20
Vara	WC Gabinete Juiz Substituto	2,50	5,20	4,22
Vara	WC Servidores Masc.	-	-	4,22
Vara	WC Servidores Fem.	-	-	4,22
Vara	Arquivo	-	-	32,99
Público	Saguão VT	-	-	69,84
Público	WC Público Masc.	-	-	4,23
Público	WC Público Fem.	-	-	4,23
Público	OAB	-	-	15,13
Cedência	PAB1	-	-	20,11
Cedência	PAB2	-	-	20,40
Técnica	CPD	-	-	5,59
Circulação 1	Circulação	-	-	12,59
Circulação 2	Circulação	-	-	5,37
Público	Acesso	-	-	8,42
Paredes/Shafis		-	-	46,17
ÁREA COBERTA TOTAL				556,00

1) QUALQUER ALTERAÇÃO DE ALVENARIA, ESQUADRIAS, ACABAMENTO EM GESSO DEVE SER CONFIRMADA PELA EQUIPE DE PROJETO.
 2) CONFERIR MEDIDAS NO LOCAL, OS PROJETOS EXECUTIVOS DE FABRICAÇÃO E MONTAGEM DEVEM SER ADEQUADOS AOS ELEMENTOS EM LOCAL.
 3) ESTE DOCUMENTO É BASE PARA DESENVOLVIMENTO DE OUTROS PROJETOS, NÃO É VÁLIDO PARA A EXECUÇÃO DA OBRA SEM A CONCORDÂNCIA DA SANTINI E ROCHA ARQUITETOS E A LIBERDAÇÃO DA EQUIPE TÉCNICA DO TRIBUNAL REGIONAL DO TRABALHO.
 4) PARA A EXECUÇÃO DA OBRA, SUBMETTER OS DESENHOS DE ACORDO COM A VERIFICAÇÃO DE QUALIDADE ESTRUTURAL, EQUIPADA POR DA EMPRESA FORNECEDORA E APROVAÇÃO DO PROJETO DE FABRICAÇÃO, DESENVOLVIDO E CALCULADO POR O ENGENHEIRO CIVIL DE TODOS OS COMPONENTES (ESPAÇO RESERVADO PARA OS CÁLCULOS).

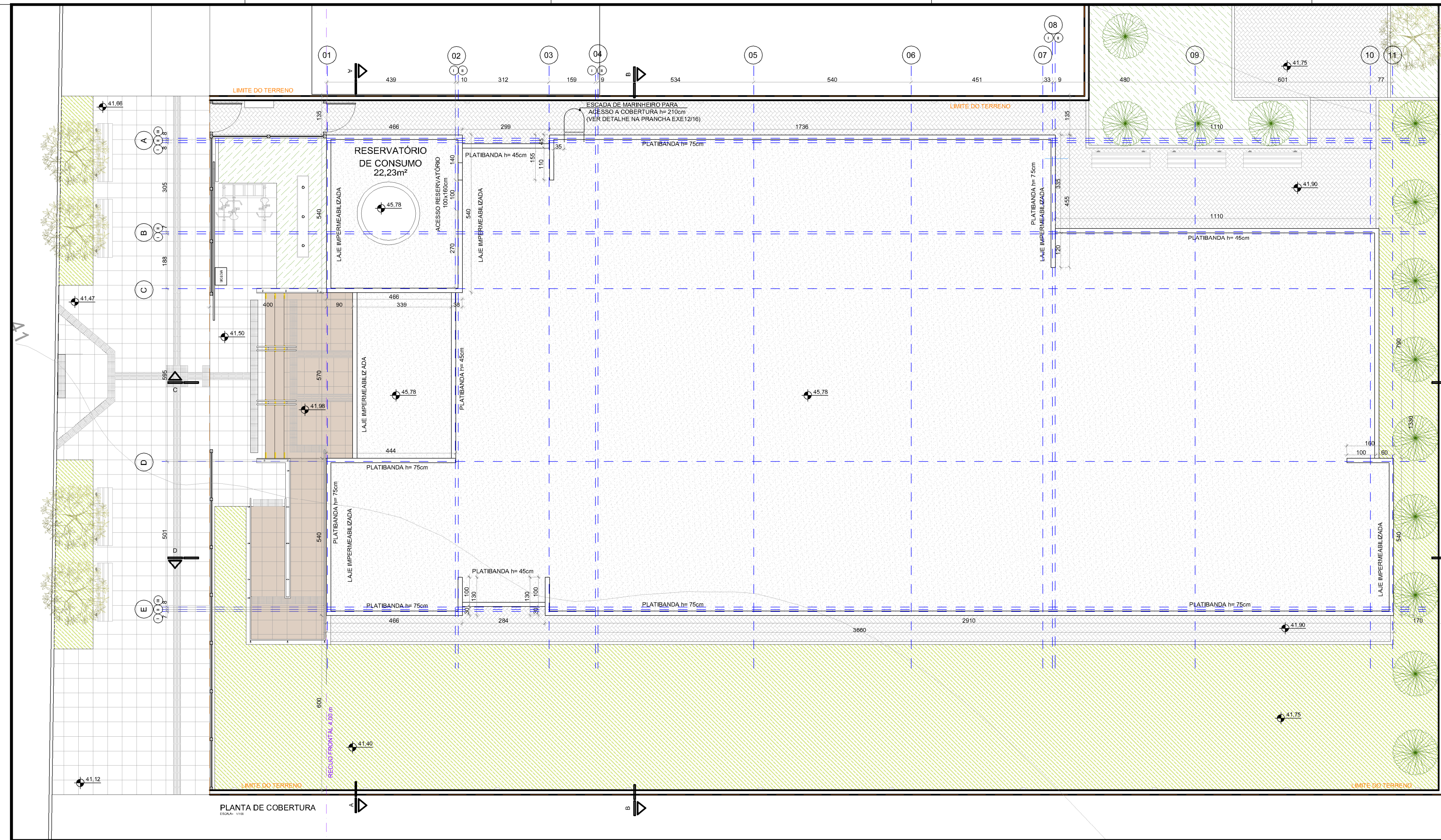
REVISÃO	Nº	DATA	EMISSÃO INICIAL	REVISÃO	Nº	DATA
REVISÃO	05	17/06/2016	REVISÃO	05	17/06/2016	SEMPRO: ADEQUAÇÃO VAGAS VEÍCULOS, RETIRADA DA CORTINA METÁLICA E ALTERAÇÃO DE PISOS EXTERIORS PARA REDUÇÃO DE CUSTOS
REVISÃO	04	13/04/2016	REVISÃO	04	13/04/2016	RETRARADOS GUARDA-CORPOS A PEDIDO DO TRT
REVISÃO	03	04/04/2016	REVISÃO	03	04/04/2016	REVISADOS GUARDA-CORPOS E CORRIMÕES CONFORME APONTAMENTOS DO TRT
REVISÃO	02	11/01/2016	REVISÃO	02	11/01/2016	REMOVEDO PORTÃO NO ACESSO PRINCIPAL A PEDIDO DO TRT
REVISÃO	01	04/01/2016	REVISÃO	01	04/01/2016	EMITIDO PARA COMENTÁRIOS

CONTRATANTE
TRIBUNAL REGIONAL DO TRABALHO DA 4ª REGIÃO
 AV. PRAIA DE BELAS, 1100 - PORTO ALEGRES - BAIRRO MENNO DEUS - CEP 9110-903
 FONE: 51 3255-2000
 HOME-PAGE: <http://www.trt4.jus.br>
 E-MAIL: searq@trt4.gov.br (Serviço de Engenharia e Arquitetura)

CONTRATADA
SANTINI E ROCHA ARQUITETOS SOCIEDADE SIMPLES LTDA
 RUA MOSTARDEIRO, 992 - CONJ. 03 - PORTO ALEGRES - BAIRRO INDEPENDÊNCIA - CEP 90430-000
 FONE: 51 3332-4911
 CNPJ: 06.157.533/0001-45

COORDENAÇÃO TÉCNICA	ESPECIALIDADE	ARQUITETA
CICERO SANTINI E SILVA	ARQUITETURA	CICERO SANTINI E SILVA
HENRIQUE ROCHA	PROJETO	HENRIQUE ROCHA
HENRIQUE CASTELLAN COSTAMILAN	AUTOR DO PROJETO	HENRIQUE CASTELLAN COSTAMILAN
HENRIQUE CASTELLAN COSTAMILAN	PROJETO	HENRIQUE CASTELLAN COSTAMILAN
SERGIO I HA RAMOS	PROJETO	SERGIO I HA RAMOS
SERGIO I HA RAMOS	PROJETO	SERGIO I HA RAMOS

PRÉDIO DA JT DE ARROIO GRANDE
 FUNDEPOP
 RUA CAPITÃO ASTRÓLOGO SILVEIRA MACHADO, SEM NÚMERO
 CONTHELO
 PLANTA BAIXA EXECUTIVA
 DATA: 04/01/2016
 ESCALA: 1/50
 ARQUIVO DWG: AND-EXE-001-TOP-ROB - SERRI
PRANCHA Nº
EXE02/16



LEGENDA	
SÍMBOLO	DESCRIÇÃO
[Symbol]	BASALTO SERRADO 46x46cm
[Symbol]	BASALTO LEVIGADO 46x46cm
[Symbol]	LAJE DE CONCRETO IMPERMEABILIZADA
[Symbol]	GRAMA-PRETA <i>Ophiopogon japonicus</i>
[Symbol]	GRAMA-ESMERALDA <i>Zoysia japonica</i>

O SISTEMA DE IMPERMEABILIZAÇÃO DAS LAJES DE COBERTURA DEVERÁ SER ELABORADO PELO PROJETISTA HIDRÁULICO RESPEITANDO AS COTAS FINAIS DESCRITAS NESTE PRANCHA, FICANDO A CARGO DESTA RESPONSABILIDADE TÉCNICA PELAS SOLUÇÕES APRESENTADAS.

(ESPAÇO RESERVADO PARA OS CARIMBOS)

REVISÃO	Nº	DATA	DESCRIÇÃO
REVISÃO	05	17/06/2016	SEPROJ: ADEQUAÇÃO VAGAS VEÍCULOS, RETIRADA DA CORTINA METÁLICA E ALTERAÇÃO DE PISOS EXTERNOS PARA REDUÇÃO DE CUSTOS
REVISÃO	04	13/04/2016	RETIRARADOS GUARDA-CORPOS A PEDIDO DO TRT
REVISÃO	03	04/04/2016	REVISADOS GUARDA-CORPOS E CORRIMÃOS CONFORME APONTAMENTOS DO TRT
REVISÃO	02	11/01/2016	REMOVEDO PORTÃO NO ACESSO PRINCIPAL A PEDIDO DO TRT
EMISSÃO INICIAL	01	04/01/2016	EMITIDO PARA COMENTÁRIOS
REVISÃO	Nº	DATA	

CONTRATANTE

TRIBUNAL REGIONAL DO TRABALHO DA 4ª REGIÃO
 AV. PRAIA DE BELAS, 1100 - PORTO ALEGRE/RS - BAIRRO MENINO DEUS - CEP 90110-903
 FONE 051 3255-2000
 HOME-PAGE: <http://www.trt4.jus.br>
 E-MAIL: searq@trt4.gov.br (Serviço de Engenharia e Arquitetura)

AUTOR DO PROJETO ARQUITETÔNICO

CONTRATADA

SANTINI E ROCHA ARQUITETOS SOCIEDADE SIMPLES LTDA
 RUA MOSTARDEIRO, 992 - CONJ. 03 - PORTO ALEGRE/RS - BAIRRO INDEPENDÊNCIA - CEP 90430-000
 FONE 051 3332-6911
 CNPJ: 90.157.553/0001-45

RESPONSÁVEIS TÉCNICOS	ESPECIALIDADE
CÍCERO SANTINI E SILVA ARQUITETO - CAU A33227 HENRIQUE ROCHA ARQUITETO - CAU A45179 HENRIQUE CASTELLAN COSTAMILAN ARQUITETO - CAU A65074 SÉRGIO ILHA RAMOS ARQUITETO - CAU A74105	ARQUITETURA PROJETO EXECUTIVO CÍCERO SANTINI E SILVA ARQUITETO - CAU A33227 HENRIQUE ROCHA ARQUITETO - CAU A45179 HENRIQUE CASTELLAN COSTAMILAN ARQUITETO - CAU A65074 SÉRGIO ILHA RAMOS ARQUITETO - CAU A74105

OBRA **PRÉDIO DA JT DE ARROIO GRANDE**

ENDEREÇO
RUA CAPITÃO ASTROLDINO SILVEIRA MACHADO, SEM NÚMERO

ASSINATURA PROPRIETÁRIO

ASSINATURA AUTOR DO PROJETO

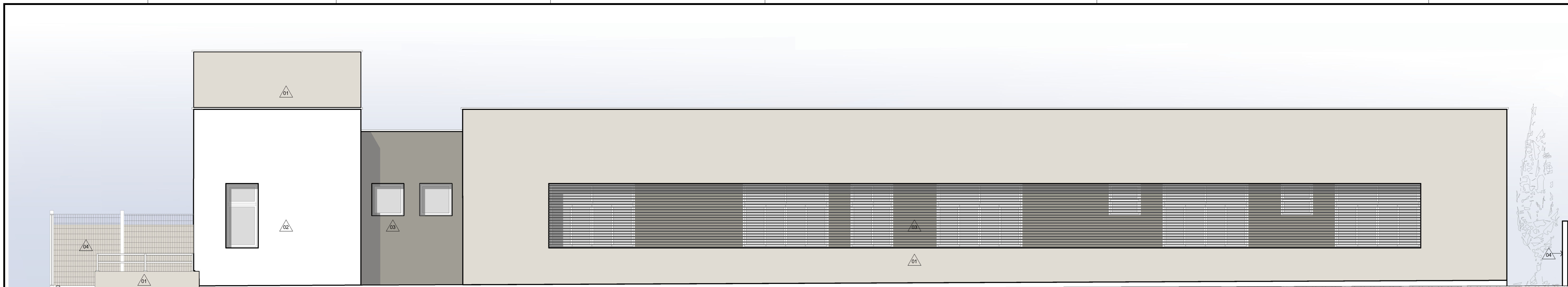
CONTEÚDO
PLANTA DE COBERTURA

PRANCHA Nº
EXE03/16

DATA 04/01/2016

ESCALA 1/100

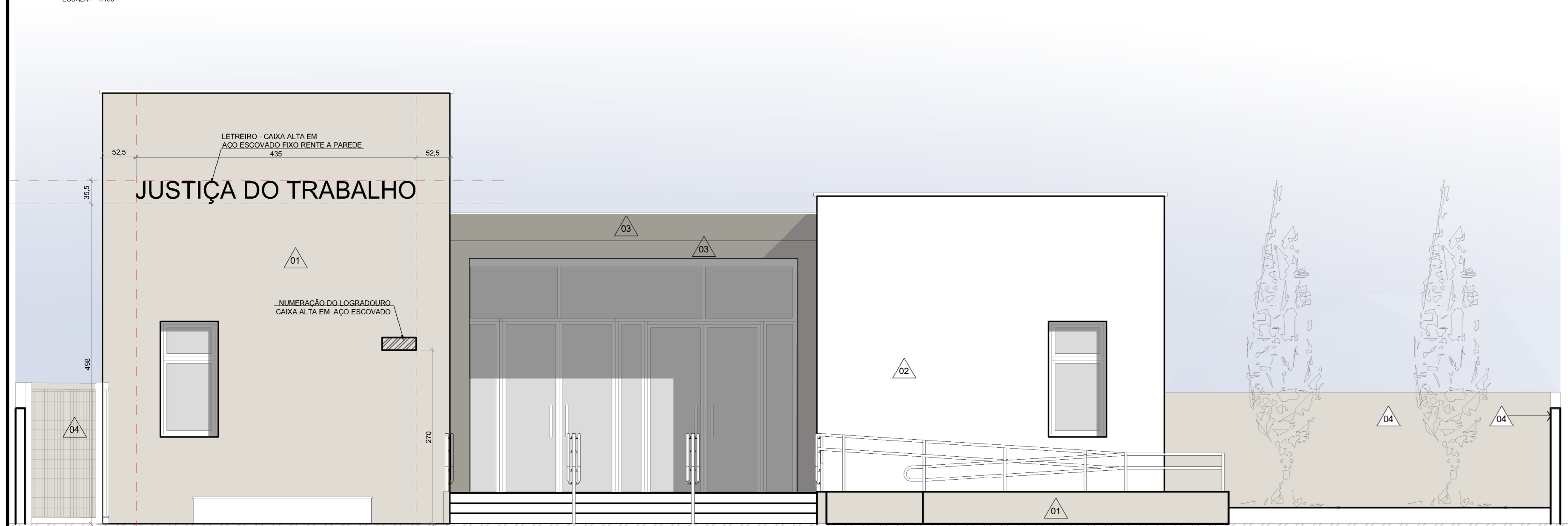
ARQUIVO DWG ARG-EXE-001-TOT-R05 - Seproj



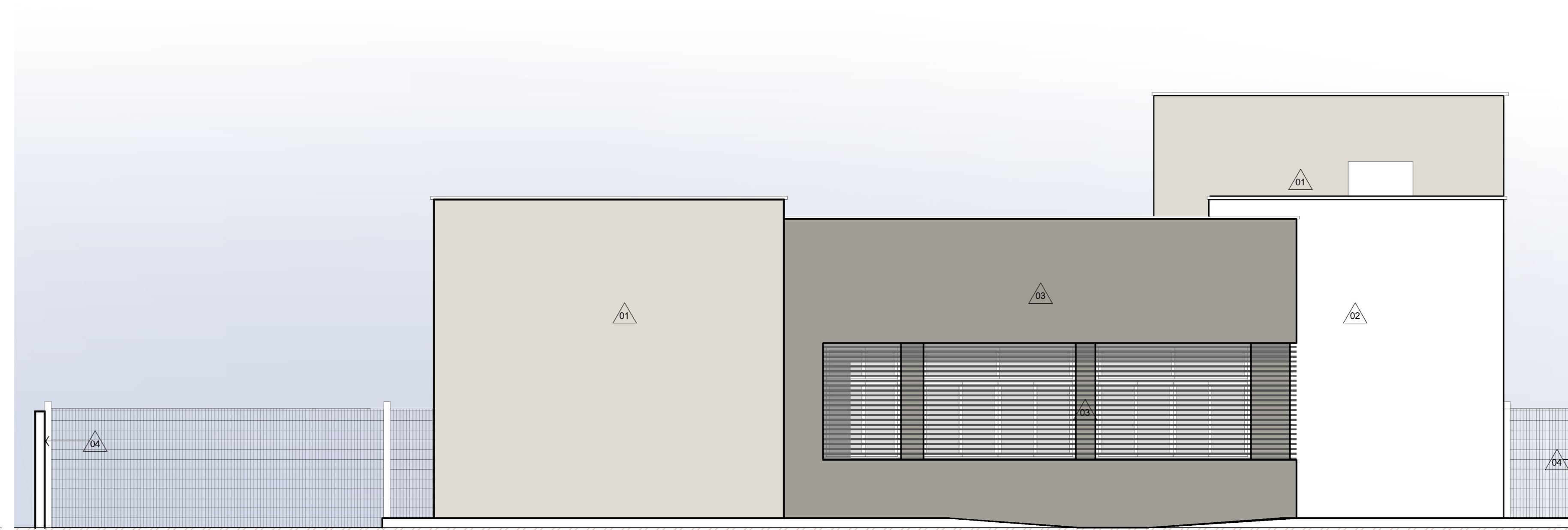
FACHADA LESTE
ESCALA= 1:100



FACHADA OESTE
ESCALA= 1:100



FACHADA SUL
ESCALA= 1:100



FACHADA NORTE
ESCALA= 1:100

LEGENDA

REVESTIMENTOS	
	TEXTURA RISCADA - REF. TEXTURATTO RÚSTICO DA SUVINIL NA COR ELEFANTE (D161)
	TEXTURA RISCADA - REF. TEXTURATTO RÚSTICO DA SUVINIL NA COR OURO BRANCO (A162)
	TEXTURA RISCADA - REF. TEXTURATTO RÚSTICO DA SUVINIL NA COR CINZA ASFALTO (P161)
	PINTURA ACRÍLICA ACETINADA ELEFANTE, REF. SUVINIL(P161).

1) QUALQUER ALTERAÇÃO, ESCALAS, ACABAMENTO EM GERAL, DEVE SER CONFIRMADO PELO EQUIPE DE PROJETO.
 2) CONFERIR MEDIDAS NO LOCAL, OS PRODUTOS E EXECUTIVOS DE FABRICAÇÃO E MONTAGEM DEVEM SER ADEQUADOS AOS ELEMENTOS EN LOCAL.
 3) ESTE DOCUMENTO É BASE PARA DESENVOLVIMENTO DE OUTROS PROJETOS, NÃO VÁLIDO PARA A EXECUÇÃO DA OBRA SEM A CONCORDÂNCIA DA SANTINI E ROCHA ARQUITETOS E A LIBERDAÇÃO DA EQUIPE TÉCNICA DO TRIBUNAL REGIONAL DO TRABALHO.
 4) PARA A EXECUÇÃO DA OBRA, SUBMETER OS DESENHOS DE ARQUITETURA A UMA VERIFICAÇÃO DE CALIBRE POR ARQUITETURA, ENQUANTO EXISTIR A EMPRESA PROPRIETÁRIA E SUPERVISÃO DE PROJETO DE FABRICAÇÃO, DESENVOLVIMENTO E EXECUÇÃO, TODOS OS DESENVOLVIMENTOS DEVE SER FEITOS EM COORDENAÇÃO COM O PROJETO (ESPAÇO RESERVADO PARA OS CAMBIOS).

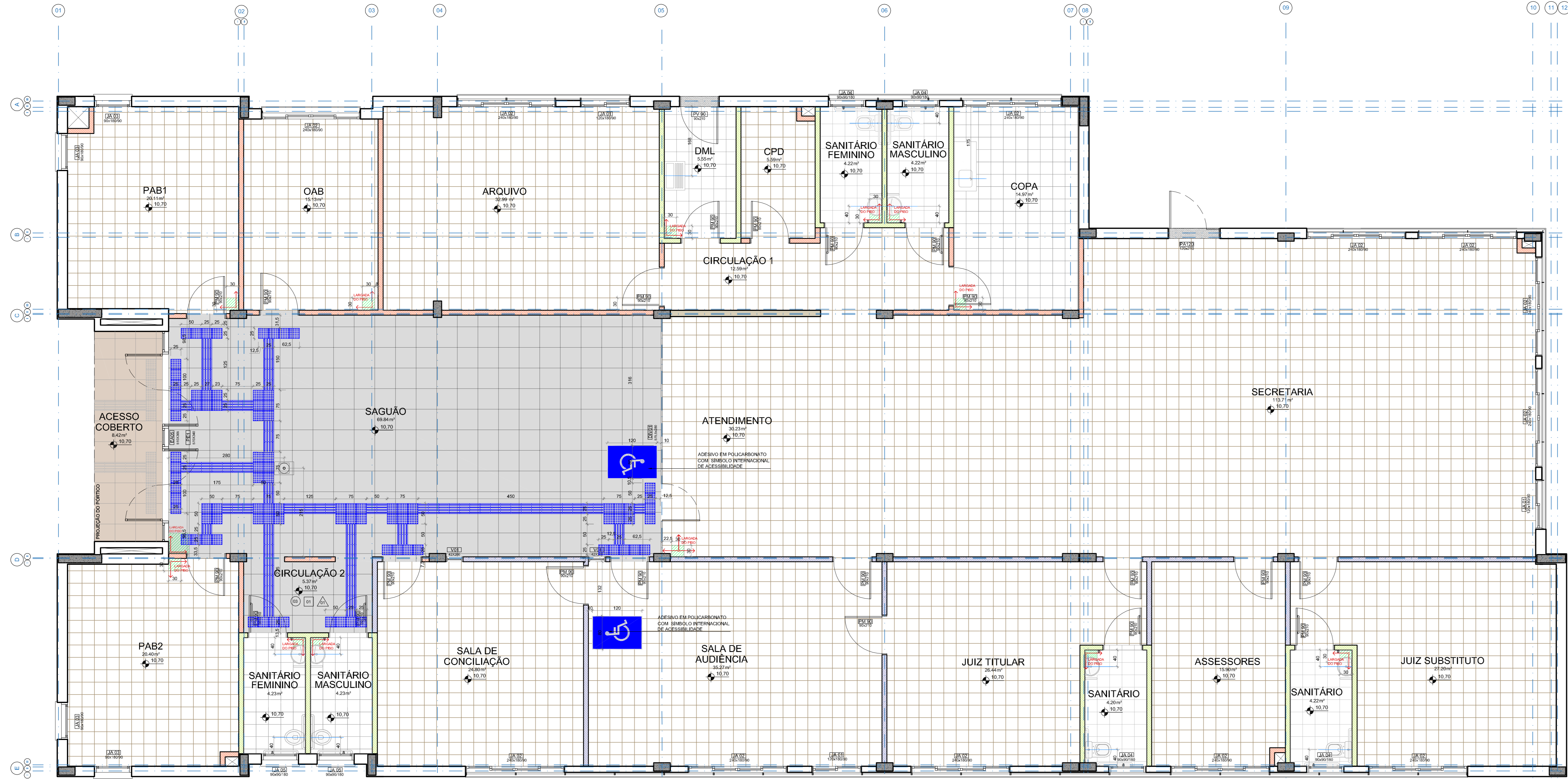
REVISÃO	Nº	DATA	EMISSÃO INICIAL	REVISÃO	DATA	COMENTÁRIOS
REVISÃO	05	17/06/2016	REVISÃO	03	04/04/2016	SEPROJ: ADEQUAÇÃO VAGAS VEÍCULOS, RETIRADA DA CORTINA METÁLICA E ALTERAÇÃO DE PISOS EXTERIORS PARA REDUÇÃO DE CUSTOS
REVISÃO	04	13/04/2016	REVISÃO	02	11/01/2016	RETRABALHOS GUARDA-CORPOS A PEDIDO DO TRT
REVISÃO	03	04/04/2016	REVISÃO	01	04/01/2016	REVISADOS GUARDA-CORPOS E CORRIMÕES CONFORME APONTAMENTOS DO TRT
REVISÃO	02	11/01/2016	REVISÃO	01	04/01/2016	REMOVEDO PORTÃO NO ACESSO PRINCIPAL A PEDIDO DO TRT
REVISÃO	01	04/01/2016	REVISÃO	01	04/01/2016	EMITIDO PARA COMENTÁRIOS

CONTRATANTE
TRIBUNAL REGIONAL DO TRABALHO DA 4ª REGIÃO
 AV. PRAIA DE BELAS, 1100 - PORTO ALEGRE/RS - BAIRRO MENNO DEUS - CEP 90110-903
 FONE: 051 3255-2000
 HOME-PAGE: <http://www.trt4.jus.br>
 E-MAIL: searj@trt4.gov.br (Serviço de Engenharia e Arquitetura)

CONTRATADA
SANTINI E ROCHA
 ARQUITETOS
 RUA MOSTARDEIRO, 992 - CONJ. 03 - PORTO ALEGRE/RS - BAIRRO INDEPENDÊNCIA - CEP 90430-000
 FONE: 051 3332-4911
 CNPJ: 06.157.533/0001-45

COORDENADOR TÉCNICO	RESPONSÁVEIS TÉCNICOS	AUTOR DO PROJETO	ASSINATURA PROPRIETÁRIO
CICERO SANTINI E SILVA PROJETO: ARQUITETO	HENRIQUE ROCHA PROJETO: ARQUITETO HENRIQUE CASTELLAN COSTAMILAN PROJETO: ARQUITETO SÉRGIO I. HA RAMOS PROJETO: ARQUITETO	HENRIQUE ROCHA PROJETO: ARQUITETO HENRIQUE CASTELLAN COSTAMILAN PROJETO: ARQUITETO SÉRGIO I. HA RAMOS PROJETO: ARQUITETO	ASSINATURA PROPRIETÁRIO
OBRA PRÉDIO DA JT DE ARROIO GRANDE			ASSINATURA AUTOR DO PROJETO
ENDEREÇO RUA CAPITÃO ASTROLOGO SILVEIRA MACHADO, SEM NÚMERO			FRANCHA Nº EXE05/16
DATA 04/01/2016			ESCALA 1:50
FACHADAS			ARQUIVO DWG ARQ-EXE-001-TOT-ROB - SERRI

Documento de Engenharia e Arquitetura - em 27/07/2017, às 14:42:06, em conformidade com a Lei nº 11.418/06, e o Decreto nº 6.000/06, assinado digitalmente por Henrique Rocha. Endereço eletrônico: henrique@trt4.jus.br. Assinatura digital: <https://www.trt4.jus.br/assinatura-digital>. Assinatura digital: <https://www.trt4.jus.br/assinatura-digital>.

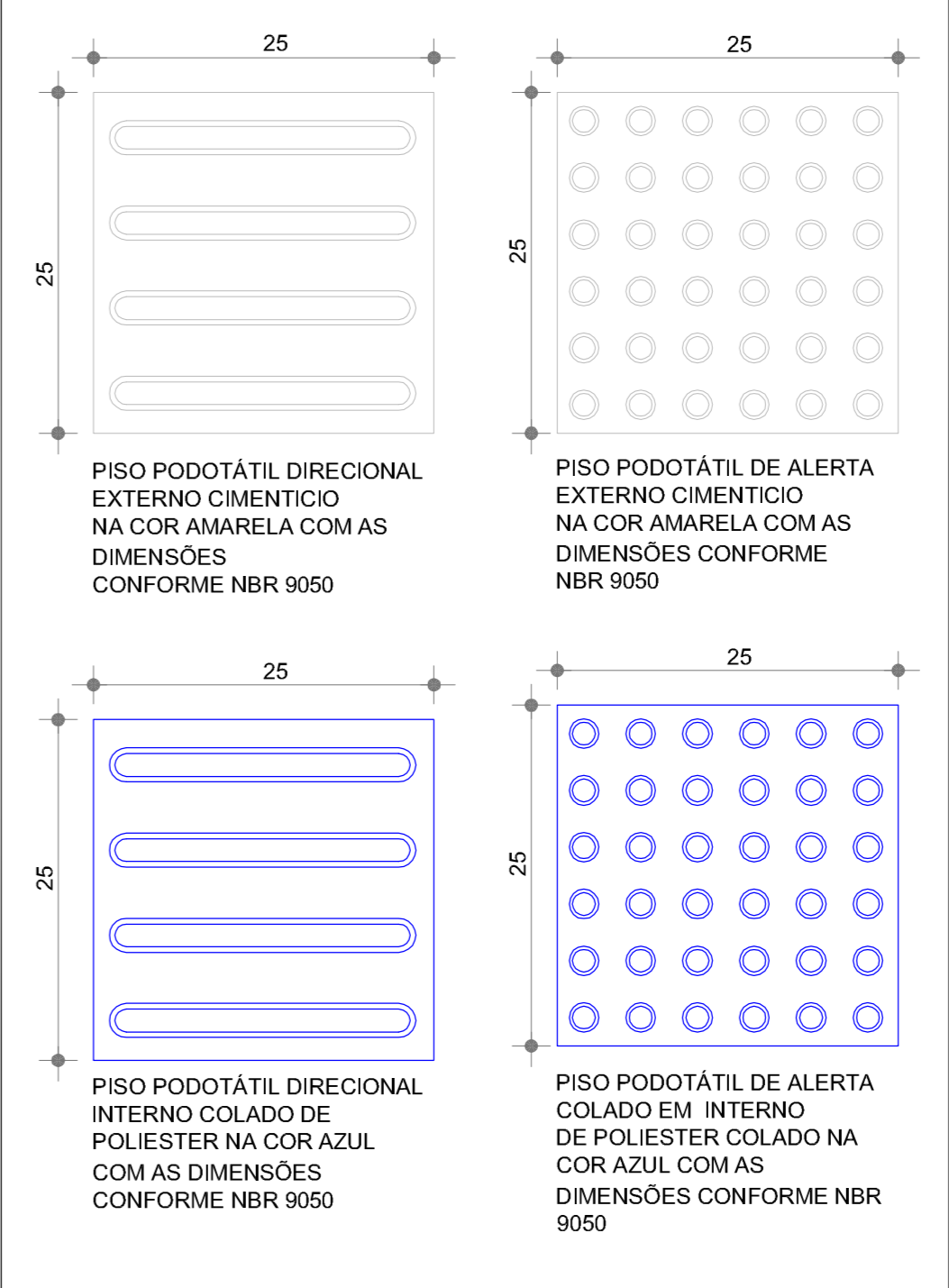


PLANTA DE PISO
ESCALA: 1/50

LEGENDA DA PLANTA DE PISO:

SÍMBOLO	DESCRIÇÃO
	INÍCIO DA PAGINAÇÃO
	VINILICO EM PLACAS 30x30cm, e = 3.2mm
	PISO CERAMICO DE 1ª QUALIDADE, PEI4 TP 30X30cm COR BRANCO
	BASALTO LUSTRADO 46x46cm
	BASALTO LEVIGADO 46x46cm
	PISO PODOTÁTIL ALERTA INTERNO COLADO DE POLIESTER NA COR AZUL COM AS DIMENSÕES CONFORME NBR 9050
	PISO PODOTÁTIL DIRECIONAL INTERNO COLADO DE POLIESTER NA COR AZUL COM AS DIMENSÕES CONFORME NBR 9050
	PISO PODOTÁTIL DE ALERTA EXTERNO CIMENTICIO 25x25cm NA COR AMARELA COM AS DIMENSÕES CONFORME NBR 9050
	PISO PODOTÁTIL DIRECIONAL EXTERNO CIMENTICIO 25x25cm NA COR AMARELA COM AS DIMENSÕES CONFORME NBR 9050
	PAREDES EXTERNAS EM ALVENARIA COM 25cm
	PAREDES INTERNAS EM ALVENARIA COM 15cm
	PAREDES EM GESSO ACARTONADO EM PLACAS VERDES RESISTENTE A UMIDADE
	DIVISÓRIA ACÚSTICA DUPLA DE GESSO ACARTONADO COM LÃ DE ROCHA
	DIVISÓRIA SIMPLES DE GESSO ACARTONADO
	SOLEIRA DE BASALTO PORTAS EXTERNAS

PISO PODOTÁTIL



1) QUALQUER ALTERAÇÃO DE ALVENARIA, ACABAMENTO EM GERAL, DEVE SER CONFIRMADA PELA EQUIPE DE PROJETO.
2) CONFERIR MEDIDAS NO LOCAL, OS PRODUTOS EXECUTIVOS DE FABRICAÇÃO E MONTAGEM DEVEM SER ADEQUADOS AOS LEVANTAMENTOS IN LOCO.
3) ESTE DOCUMENTO É BASE PARA DESENVOLVIMENTO DE OUTROS PROJETOS, NÃO É VÁLIDO PARA A EXECUÇÃO DA OBRA SEM A CONCORDÂNCIA DA SANITINE E ROCHA ARQUITETOS E A LIBERAÇÃO DA EQUIPE TÉCNICA DO TRIBUNAL REGIONAL DO TRABALHO.
4) PARA A EXECUÇÃO DA OBRA, SUBMITER OS DESENHOS DE ARQUITETURA A UMA VERIFICAÇÃO DE CÁLCULO E ESTRUTURA, ENQUANTO EXISTIR DA EMPRESA FORNECEDORA A VERIFICAÇÃO DO PROJETO DE FABRICAÇÃO DESENVOLVIDO E CALCULADO COMO OBRAS DE ENGENHARIA DE PAIS DE TODOS OS COMPONENTES.
(ESPAÇO RESERVADO PARA OS CARRINHOS)

REVISÃO	05	17/06/2016	SEPROJ: ADEQUAÇÃO VAGAS VEÍCULOS, RETIRADA DA CORTINA METÁLICA E ALTERAÇÃO DE PISOS EXTERNOS PARA REDUÇÃO DE CUSTOS
REVISÃO	04	13/04/2016	RETRABALHOS GUARDA-CORPOS A PEDIDO DO TRT
REVISÃO	03	04/04/2016	REVISADOS GUARDA-CORPOS E CORRIMÕES CONFORME APONTAMENTOS DO TRT
REVISÃO	02	11/01/2016	REMOVEDO PORTÃO NO ACESSO PRINCIPAL A PEDIDO DO TRT
EMIÇÃO INICIAL	01	04/01/2016	EMITIDO PARA COMENTÁRIOS
REVISÃO	Nº	DATA	

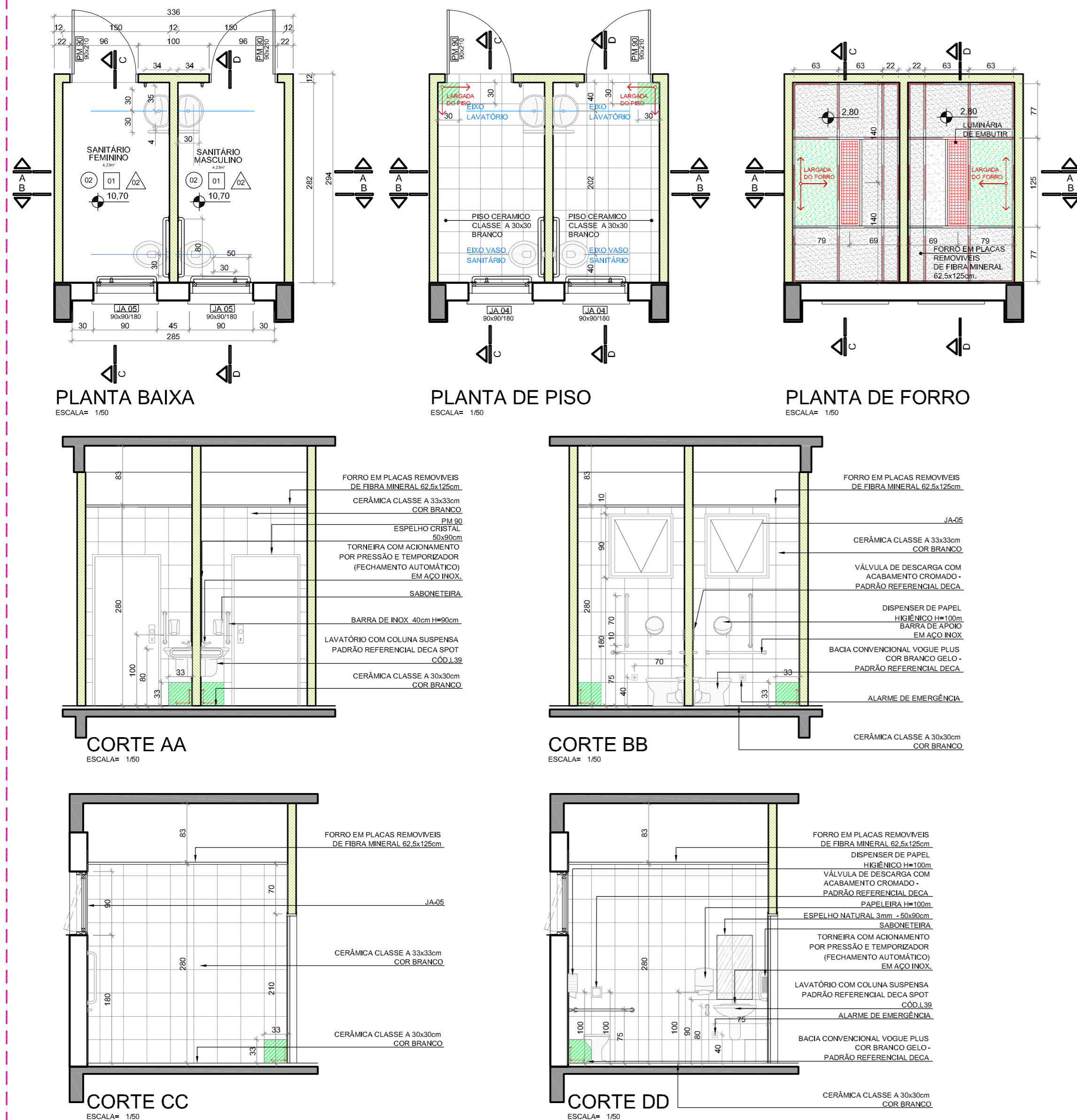
CONTRATANTE
TRIBUNAL REGIONAL DO TRABALHO DA 4ª REGIÃO
AV. PRAIA DE BELAS, 1100 - PORTO ALEGRE/RS - BAIRRO MENNO DEUS - CEP 90110-903
FONE: 051 3225-2000
HOME-PAGE: <http://www.trt4.jus.br>
E-MAIL: searq@trt4.gov.br (Serviço de Engenharia e Arquitetura)

CONTRATADA
SANTINI E ROCHA ARQUITETOS
RUA MOSTARDEIRO, 992 - CONJ. 03 - PORTO ALEGRE/RS - BAIRRO INDEPENDÊNCIA - CEP 90430-000
FONE: 051 3332-4911
CNPJ: 06.157.553/0001-45

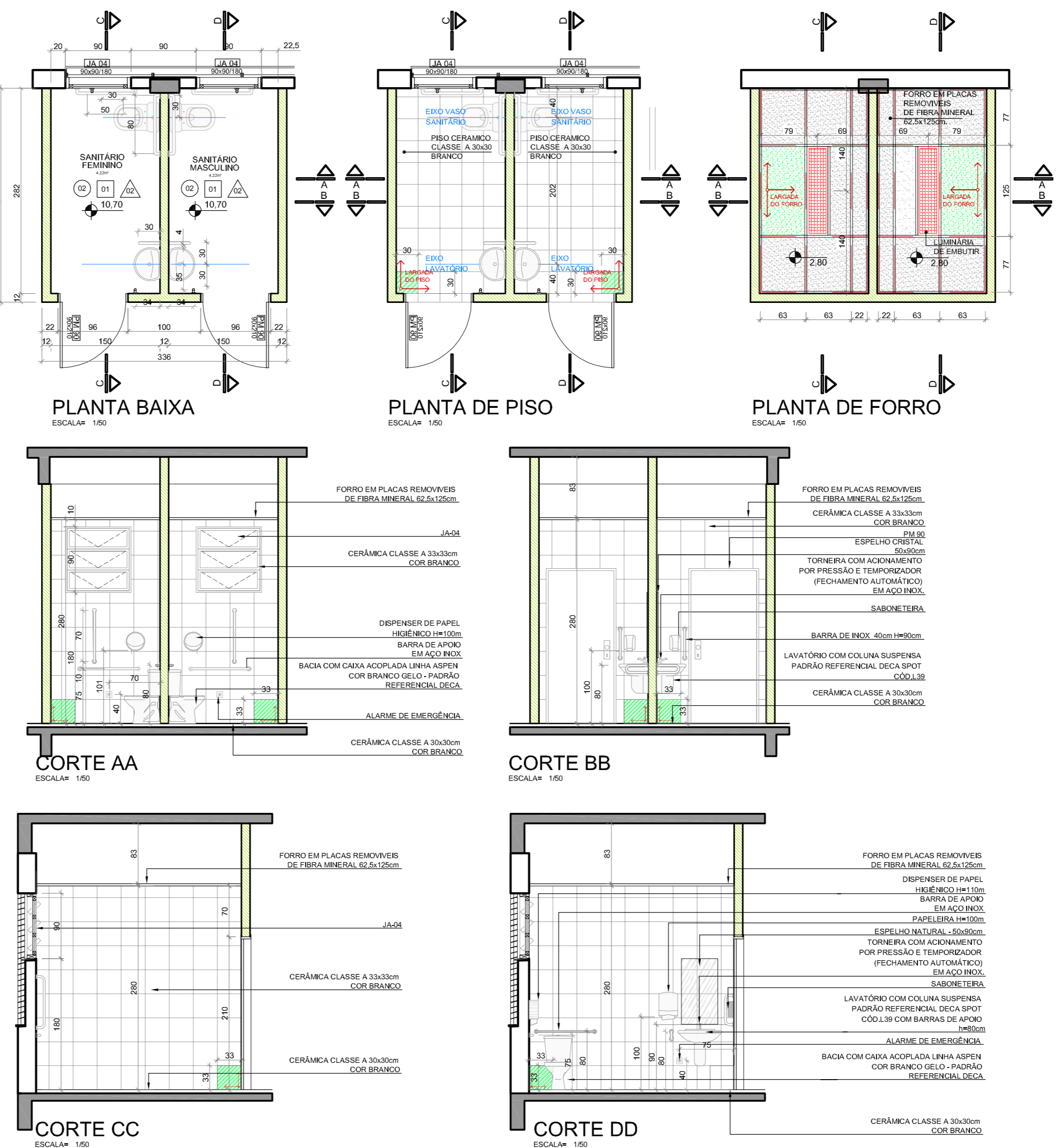
CONTRATADA	ESPECIALIDADE	ARQUITETURA
CICERO SANTINI E SILVA ARQUITETO	ARQUITETURA	CICERO SANTINI E SILVA PROJETO EXECUTIVO
HENRIQUE ROCHA ARQUITETO	AUTOR DO PROJETO	HENRIQUE ROCHA PROJETO EXECUTIVO
HENRIQUE CASTELLAN COSTAMILAN ARQUITETO		HENRIQUE CASTELLAN COSTAMILAN PROJETO EXECUTIVO
SERGIO ELHA RAMOS ARQUITETO		SERGIO ELHA RAMOS PROJETO EXECUTIVO
OBRA		ASSINATURA PROPRIETÁRIO
PRÉDIO DA JT DE ARROIO GRANDE		ASSINATURA AUTOR DO PROJETO
ENDEREGO		
RUA CAPITÃO ASTROLOGO SILVEIRA MACHADO, SEM-NÚMERO		
CONTEUDO		FRANQUISA Nº
PLANTA DE PISO		EXE08/16
DATA		ARGUVO DWG
04/01/2016		ARGUVO DWG
ESCALA		ARGUVO DWG
1/50		ARGUVO DWG

DOCUMENTO DE REGISTRO DE ARQUITETURA - Nº 27.779/2017, emitido em 13/04/2016, em nome de SANTINI E ROCHA ARQUITETOS, inscrita no CNPJ nº 06.157.553/0001-45, inscrita no CREA nº 03/0001-11, sob o nº 11864/2016.

SANITÁRIOS PÚBLICOS



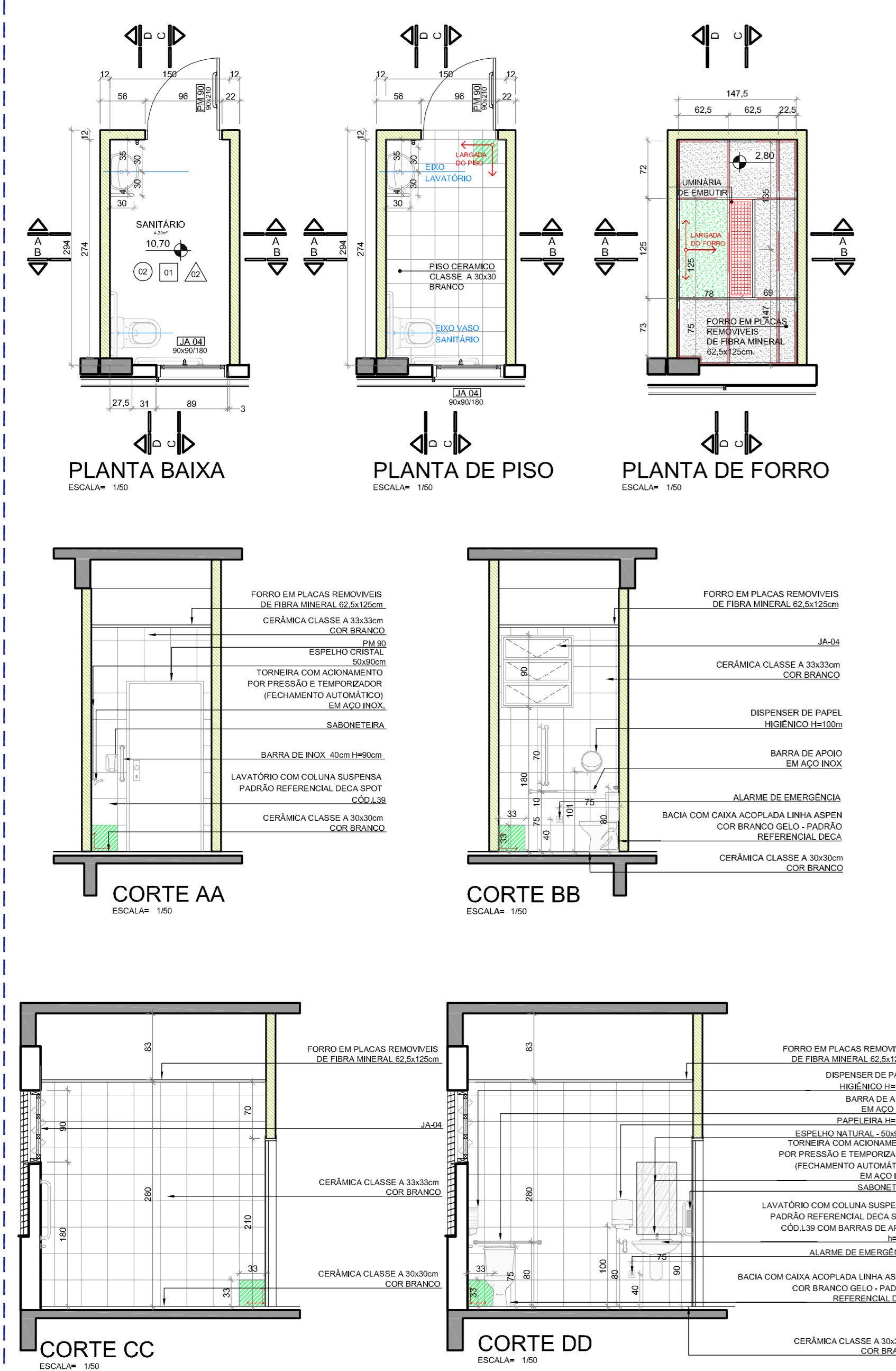
SANITÁRIOS SERVIDORES



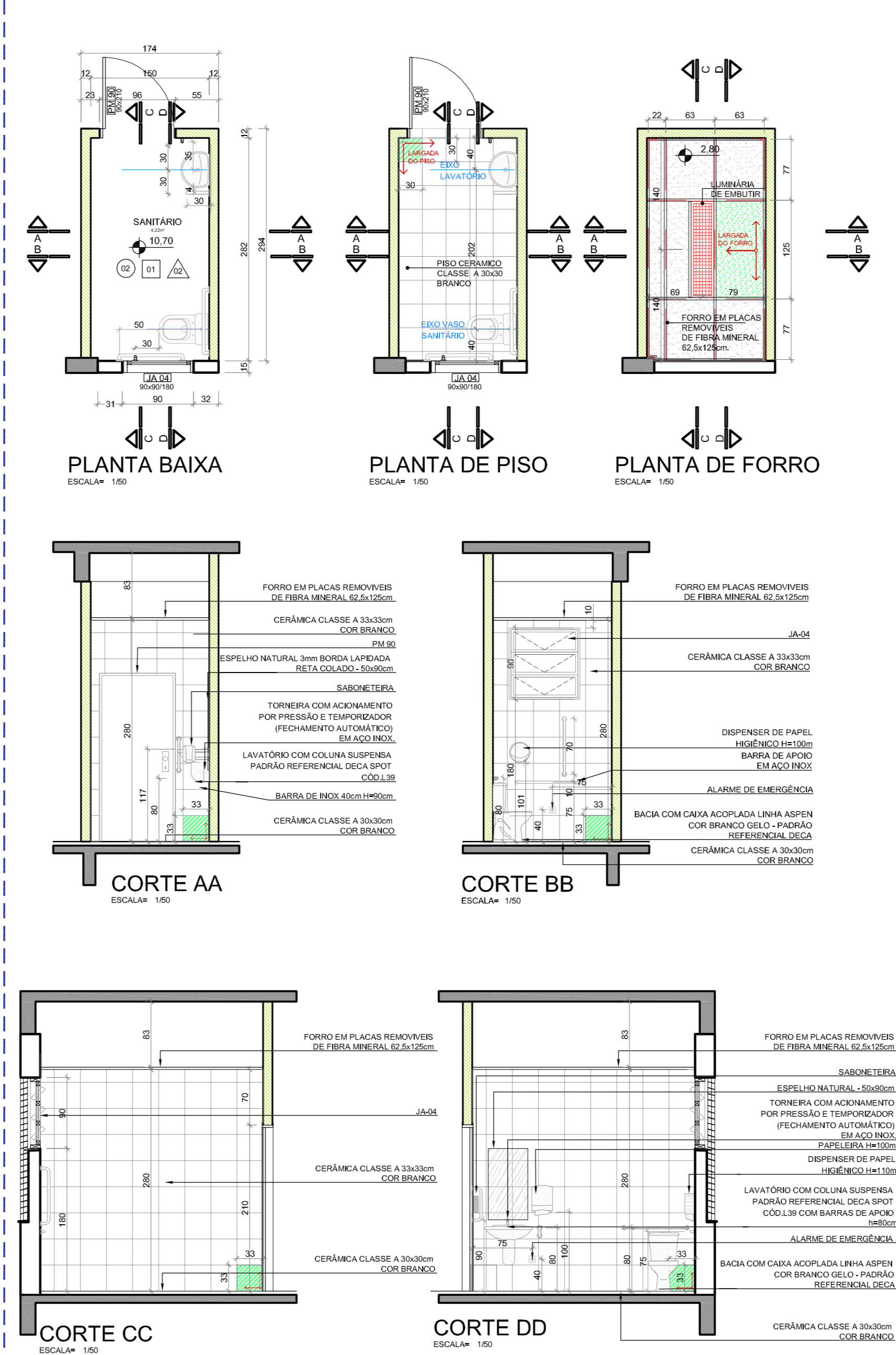
LEGENDA	
PISOS	
Símbolo	Descrição
01	VINILICO EM PLACAS 30x30cm, e = 3.2mm
02	CERÂMICA CLASSE A, PEI-4, 33x33cm COR BRANCO
FORRO	
Símbolo	Descrição
01	FORRO MINERAL, PLACAS 625x1250x15mm
REVESTIMENTO DAS PAREDES	
Símbolo	Descrição
01	PINTURA ACRILICA COM ACABAMENTO ACETINADO NA COR PALHA
02	CERÂMICA CLASSE A, PEI-4, 33x33cm COR BRANCO ATÉ O FORRO
SIMBOLOGIA	
[Símbolo]	PAREDES INTERNAS EM ALVENARIA COM 15cm
[Símbolo]	PAREDES EXTERNAS EM ALVENARIA COM 25cm
[Símbolo]	PAREDES EM GESSO ACARTONADO EM PLACAS VERDES RESISTENTE A UMIDADE
[Símbolo]	DIVISÓRIA DE GESSO ACARTONADO SIMPLES
Observações: TODAS AS PAREDES EM GESSO DEVEM IR ATÉ A LAJE.	

LEGENDA EQUIPAMENTOS		
Símbolo	Descrição	Quant.
[Símbolo]	BACIA CONVENCIONAL COR BRANCO GELO PADRÃO REFERENCIAL DECA VOGUE PLUS CODO PISO - LINHA CONFORTO	2 UNIDADES
[Símbolo]	VÁLVULA DE DESCARGA COM ACABAMENTO CROMADO - PADRÃO REFERENCIAL DECA	2 UNIDADES
[Símbolo]	BACIA COM CAXA ACOPADA COR BRANCO GELO PADRÃO REFERENCIAL DECA ASPEN CODO PISO	4 UNIDADES
[Símbolo]	LAVATÓRIO COM COLUNA SUSPensa PADRÃO REFERENCIAL DECA SPOT CODO 138	6 UNIDADES
[Símbolo]	TORNEIRA COM ACOMANENTO POR PRESSÃO E TEMPORIZADOR (FECHAMENTO AUTOMÁTICO) EM AÇO INOX	6 UNIDADES
[Símbolo]	BARRA DE APOIO DE AÇO INOX 85cm	12 UNIDADES
[Símbolo]	BARRA DE APOIO DE AÇO INOX 73cm	6 UNIDADES
[Símbolo]	BARRA DE APOIO DE AÇO INOX 40cm	6 UNIDADES
[Símbolo]	BARRA DE APOIO DE AÇO INOX 30cm COM DOIS PONTOS DE FIXAÇÃO	6 UNIDADES
[Símbolo]	TOAHEIRO DE CHAPA DE AÇO GALVANIZADO E FECHAMENTO A CHAVE - PADRÃO REF. JOEFL LINHA EPOXI	6 UNIDADES
[Símbolo]	SABONETEIRA PLÁSTICA - PADRÃO REF. JOEFL LINHA MODELO "POPULAR"	6 UNIDADES
[Símbolo]	DISPENSER DE PAPEL HIGIÊNICO DE CHAPA DE AÇO GALVANIZADO C/ PINTURA BRANCA E FECHAMENTO C/CHAVE - PADRÃO REF. JOEFL - LINHA EPOXI	6 UNIDADES
[Símbolo]	ESPELHO NATURAL 3mm BORDA LAPIDADA RETA COLADO - 50x90cm	6 UNIDADES
[Símbolo]	ALARME DE EMERGENCIA AUTONIVEL SEM PRO PADRÃO REF. TOTAL ACESSIBILIDADE CODO 115	12 UNIDADES

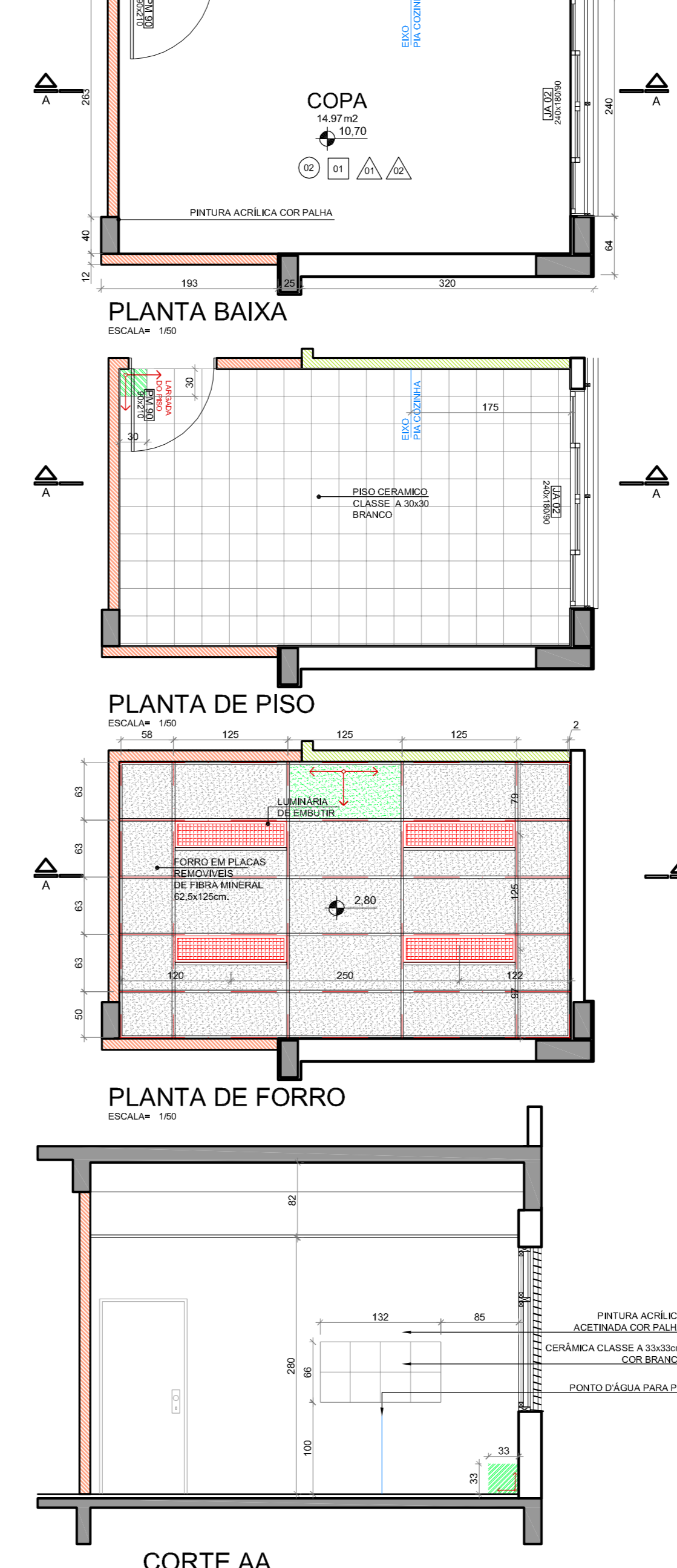
SANITÁRIO JUIZ TITULAR



SANITÁRIO JUIZ SUBSTITUTO



COPA



01 - QUALQUER ALTERAÇÃO DE ALVENARIAS, ESQUADRIAS, ACABAMENTO EM GERAL DEVE SER CONFERIDO PELA EQUIPE DE PROJETO.
 02 - CONFERIR MEDIDAS NO LOCAL DO PROJETO EXECUTIVO DE FABRICAÇÃO E INSTALAR DEVIDAMENTE OS LEVANTAMENTOS IN-LOCO.
 03 - ESTE DOCUMENTO É UM INSTRUMENTO DE TRABALHO. NÃO É VÁLIDO PARA A EXECUÇÃO DA OBRA SEM A CONCORDÂNCIA DA SANIT E ROCHA ARQUITETOS E A LIBERAÇÃO DO EQUIPE TÉCNICA DO TRIBUNAL REGIONAL DO TRABALHO.
 04 - PARA A EXECUÇÃO DE OBRAS DE REFORMA DE INTERIORES É NECESSÁRIO O EMPENHO DE CÁLCULO ESTRUTURAL E/OU DE OBRAS DE IMPRIMA FORNECEDORA A REPRESENTAÇÃO DE UM PROJETO DE FABRICAÇÃO, DESENHOS E CÁLCULOS COM O DIMENSIONAMENTO FINAL DE TODOS OS COMPONENTES.
 (ESPAÇO RESERVADO PARA OS CAMBÍOS)

REVISÃO	Nº	DATA	EMISSÃO	DESCRIÇÃO
REVISÃO	05	17/06/2016	SEPRO/ ADEQUAÇÃO VAGAS VEICULOS, RETIRADA DA CORTINA METÁLICA E ALTERAÇÃO DE PISOS EXTERNOS PARA REDUÇÃO DE CUSTOS	
REVISÃO	04	13/04/2016	RETRABALHADOS GUARDA-CORPOS A PEDIDO DO TRT	
REVISÃO	03	04/04/2016	REVISADOS GUARDA-CORPOS E CORRIMÕES CONFORME APONTAMENTOS DO TRT	
REVISÃO	02	11/01/2016	REMOVEDO PORTÃO NO ACESSO PRINCIPAL A PEDIDO DO TRT	
EMIÇÃO INICIAL	01	04/01/2016	EMITIDO PARA COMENTÁRIOS	
REVISÃO	Nº	DATA		

CONTRATANTE
TRIBUNAL REGIONAL DO TRABALHO DA 4ª REGIÃO
 AV. PRAIA DE BELAS, 1100 - PORTO ALEGRE/RS - BARRIO MENINO DEUS - CEP 90110-903
 FONE: 051 3256-0000
 HOME-PAGE: <http://www.trt4.jus.br>
 E-MAIL: esara@trt4.gov.br (Serviço de Engenharia e Arquitetura)

CONTRATADA
SANTINI E ROCHA ARQUITETOS
 RUA MOSTARDEIRO, 992 - CONJ. 3 - PORTO ALEGRE/RS - BARRIO INDEPENDÊNCIA - CEP 90430-000
 FONE: 051 3256-0000
 CNPJ: 09.157.553/0001-45

COORDENADOR TÉCNICO
 CÍCERO SANTINI E SILVA
 ARQUITETO 07/2021

RESPONSÁVEL TÉCNICO
 HENRIQUE ROCHA
 ARQUITETO 04/2017

OUTROS RESPONSÁVEIS TÉCNICOS
 HENRIQUE CASTELLAN COSTAMILAN
 ARQUITETO 04/2017
 SÉRGIO ILLHA RAMOS
 ARQUITETO 04/2017

ASSINATURA PROPRIETÁRIO
 HENRIQUE ROCHA
 ARQUITETO 04/2017
 SÉRGIO ILLHA RAMOS
 ARQUITETO 04/2017

ASSINATURA AUTOR DO PROJETO
 HENRIQUE CASTELLAN COSTAMILAN
 ARQUITETO 04/2017
 SÉRGIO ILLHA RAMOS
 ARQUITETO 04/2017

OBJETO DO PROJETO
PRÉDIO DA JT DE ARROIO GRANDE

ENDEREÇO
 RUA CAPITÃO ASTRÓLOGO SILVEIRA MACHADO, SEM NÚMERO

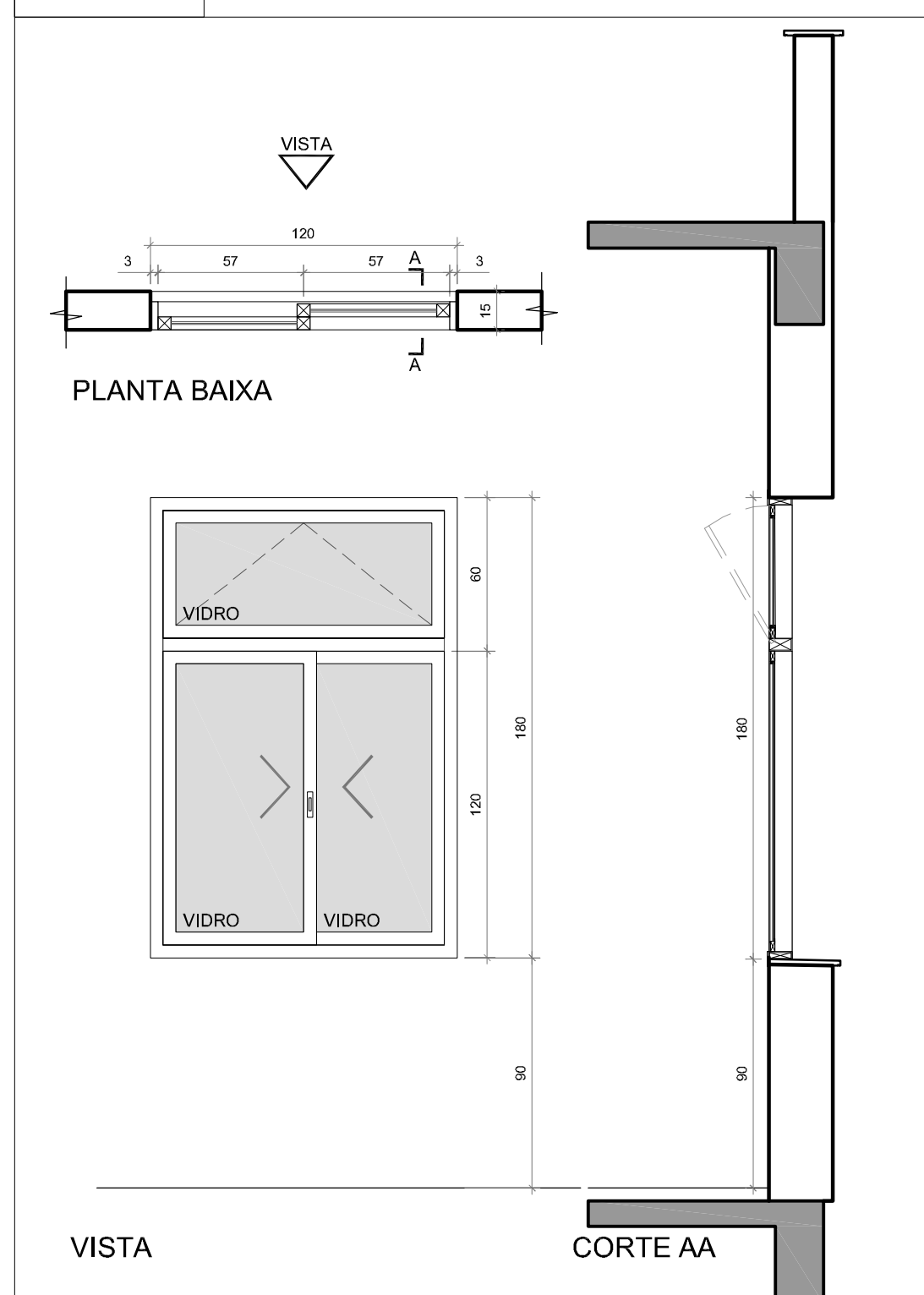
FRANQUIA Nº
EXE09/16

DATA
 04/01/2016

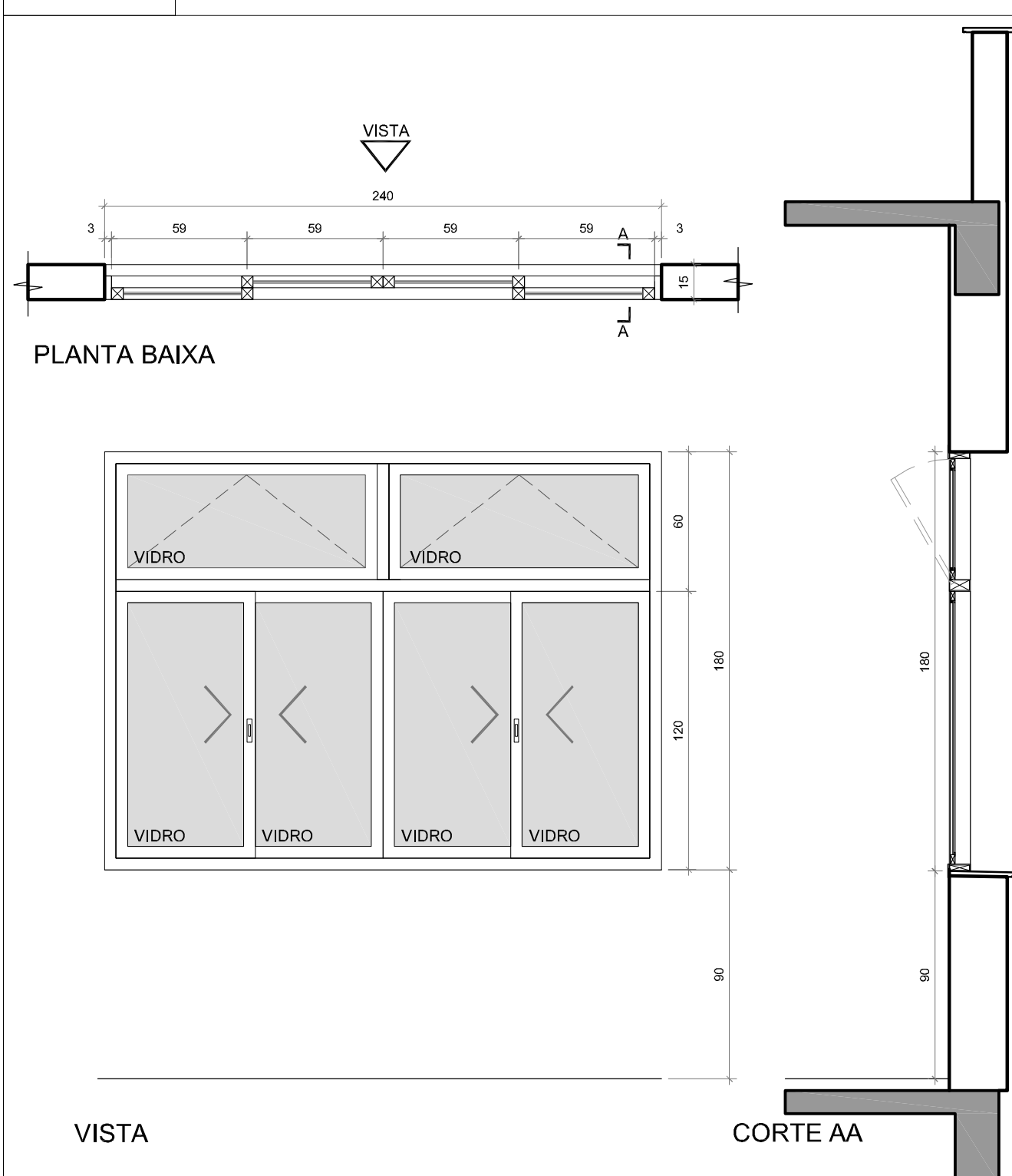
ESCALA
 1/50

ARQUIVO DWG
 ARQ:EXE-01-TOT-PROJ-15.dwg

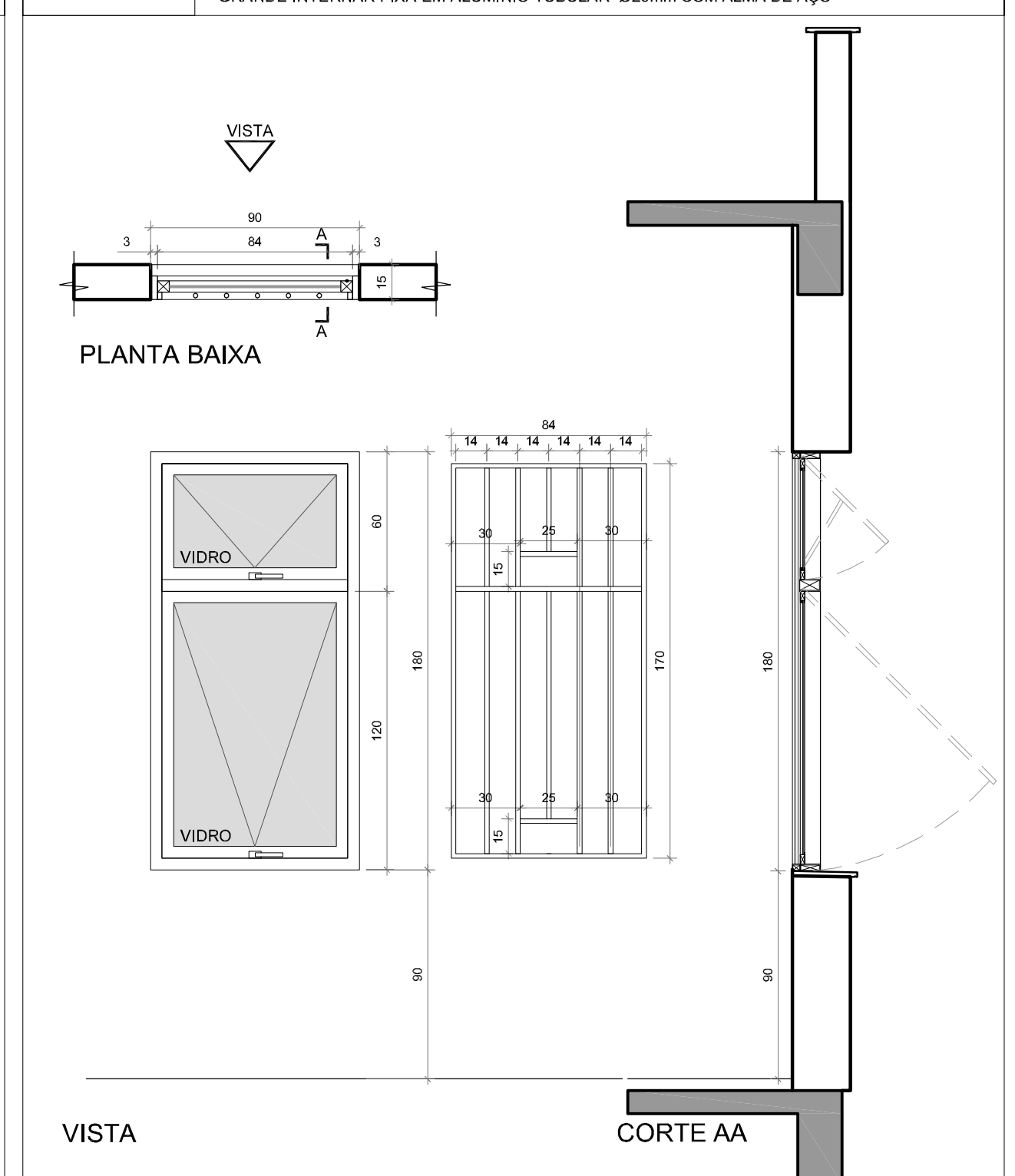
JA 01
 JANELA DE ALUMÍNIO ACABAMENTO ANODIZADO PRETO - REF. BELMETAL LINHA SMART, ALCOA LINHA GOLD OU SIMILAR - FECHO MANUAL TIPO PUNHO EM ALUMÍNIO NA COR PRETA - BRAÇO DE ALUMÍNIO ANODIZADO PRETO REF. UDNESSE OU FERMAX OU SIMILAR - DEVERÁ SER COMPLETADO O CONJUNTO COM MARCO LISO EM TODO O PERÍMETRO DA MESMA LARGURA DOS MONTANTES
 TIPO MAXIMAR 1 FOLHA COM BANDEIRA DE TOMBAR E CAIXILHOS DE 70mm (BS-70)
 FECHO TIPO CONHA REF. UDNESSE
 VIDRO: ESPESURA 4mm, LISO E INCOLOR
 LOCAL: SALA DE AUDIÊNCIA, ARQUIVO E SECRETARIA
 DIMENSÕES: 120x180/90
 QUANTIDADE: 3 UNIDADES



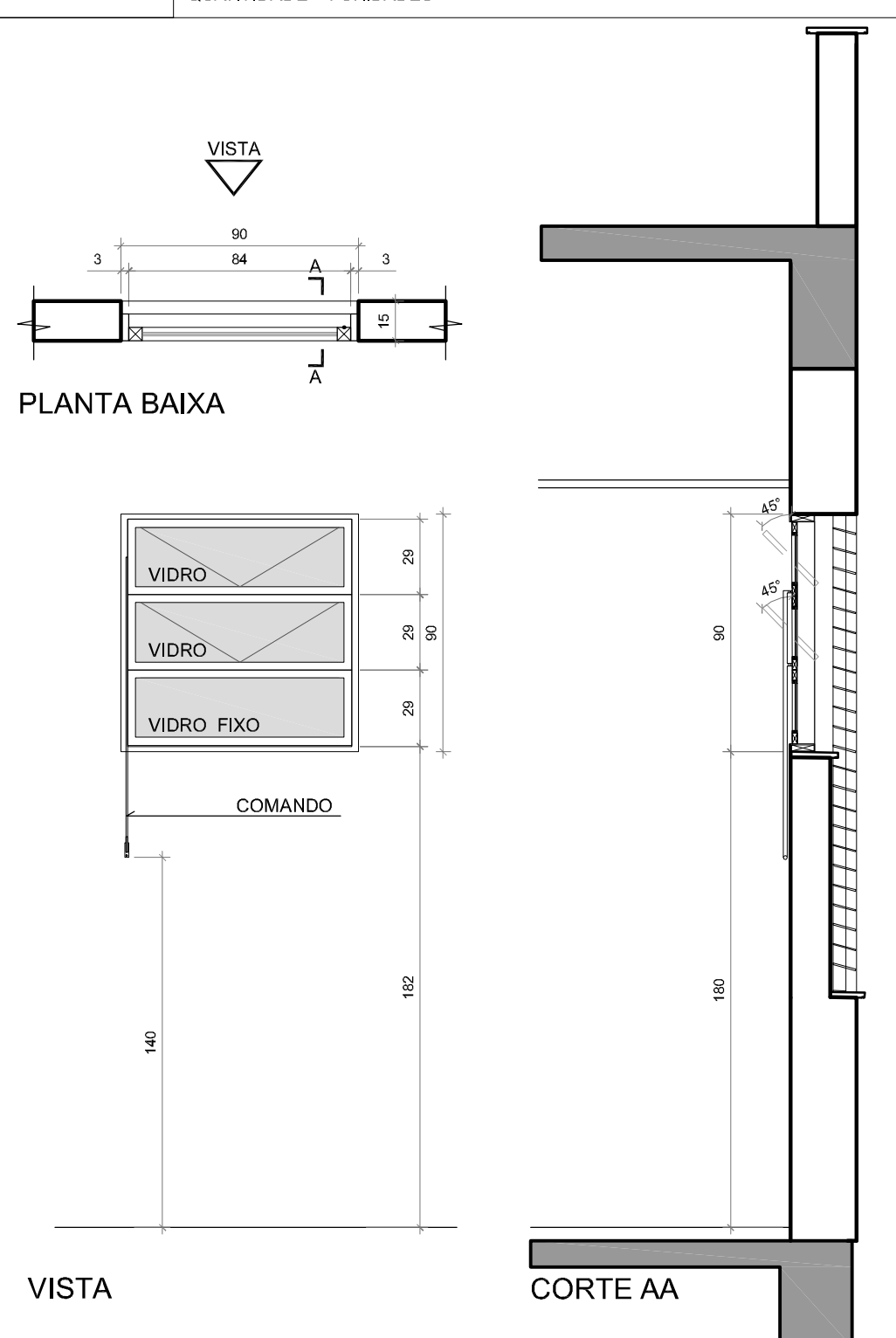
JA 02
 JANELA DE ALUMÍNIO ACABAMENTO ANODIZADO PRETO
 REF. BELMETAL LINHA SMART, ALCOA LINHA GOLD OU SIMILAR - FECHO MANUAL TIPO PUNHO EM ALUMÍNIO NA COR PRETA - BRAÇO DE ALUMÍNIO ANODIZADO PRETO REF. UDNESSE OU FERMAX OU SIMILAR - DEVERÁ SER COMPLETADO O CONJUNTO COM MARCO LISO EM TODO O PERÍMETRO DA MESMA LARGURA DOS MONTANTES
 TIPO MAXIMAR 1 FOLHA COM BANDEIRA DE TOMBAR E CAIXILHOS DE 70mm (BS-70)
 FECHO TIPO CONHA REF. UDNESSE
 VIDRO: ESPESURA 4mm, LISO E INCOLOR
 LOCAL: CONF. PLANTA EXECUTIVA (EXE 02)
 DIMENSÕES: 240x180/90
 QUANTIDADE: 12 UNIDADES



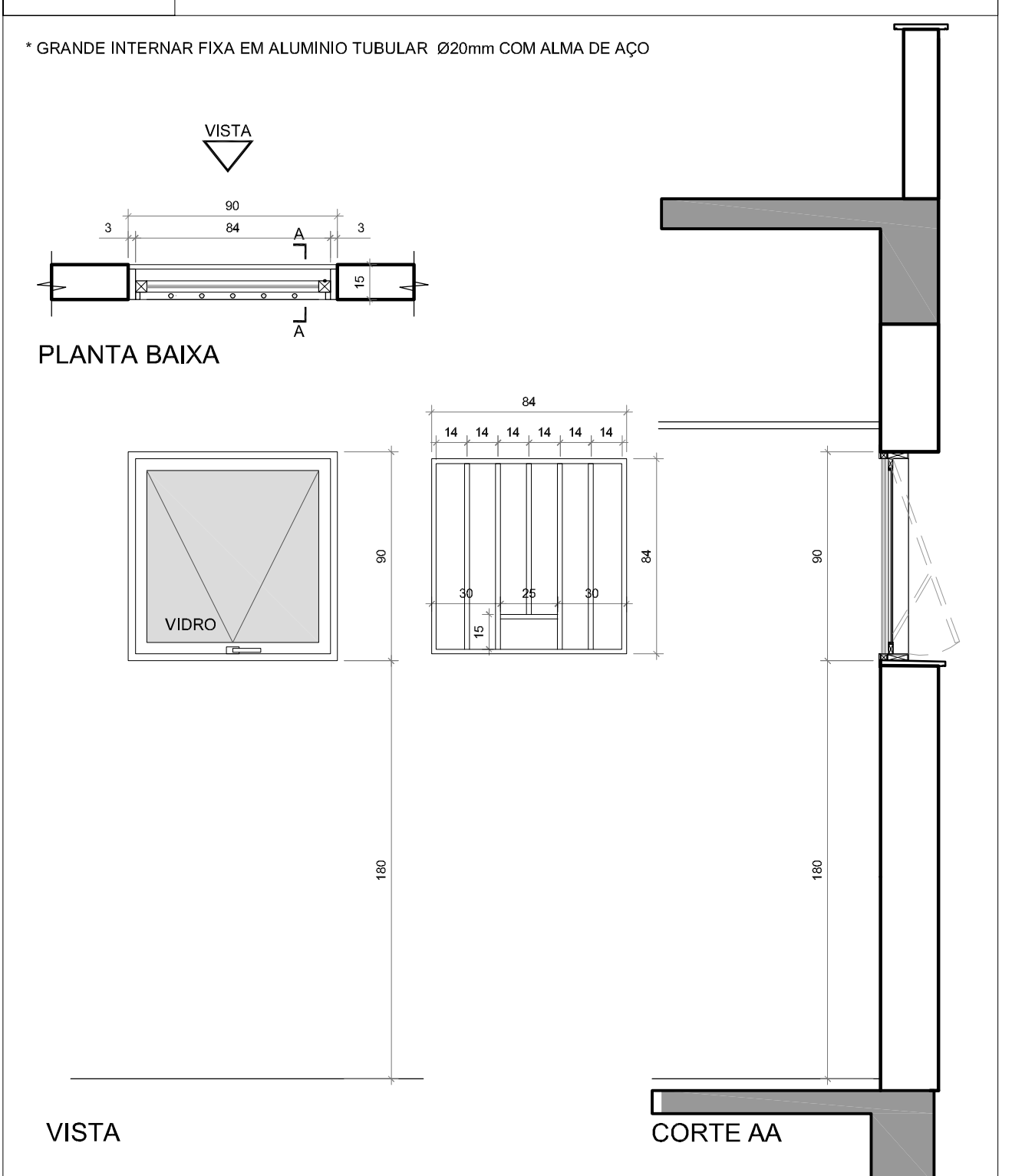
JA 03
 JANELA DE ALUMÍNIO COM ACABAMENTO ANODIZADO PRETO TIPO MAXIMAR - REF. BELMETAL LINHA SMART, ALCOA LINHA GOLD OU SIMILAR - FECHO MANUAL TIPO PUNHO EM ALUMÍNIO NA COR PRETA - BRAÇO DE ALUMÍNIO ANODIZADO PRETO REF. UDNESSE OU FERMAX OU SIMILAR - DEVERÁ SER COMPLETADO O CONJUNTO COM MARCO LISO EM TODO O PERÍMETRO DA MESMA LARGURA DOS MONTANTES
 TIPO MAXIMAR 1 FOLHA COM BANDEIRA DE TOMBAR E CAIXILHOS DE 70mm (BS-70)
 FECHO TIPO CONHA REF. UDNESSE
 VIDRO: ESPESURA 4mm, LISO E INCOLOR
 LOCAL: PAB1 E PAB2
 DIMENSÕES: 90x180/90
 QUANTIDADE: 4 UNIDADES
 * GRANDE INTERNA FIXA EM ALUMÍNIO TUBULAR Ø20mm COM ALMA DE AÇO



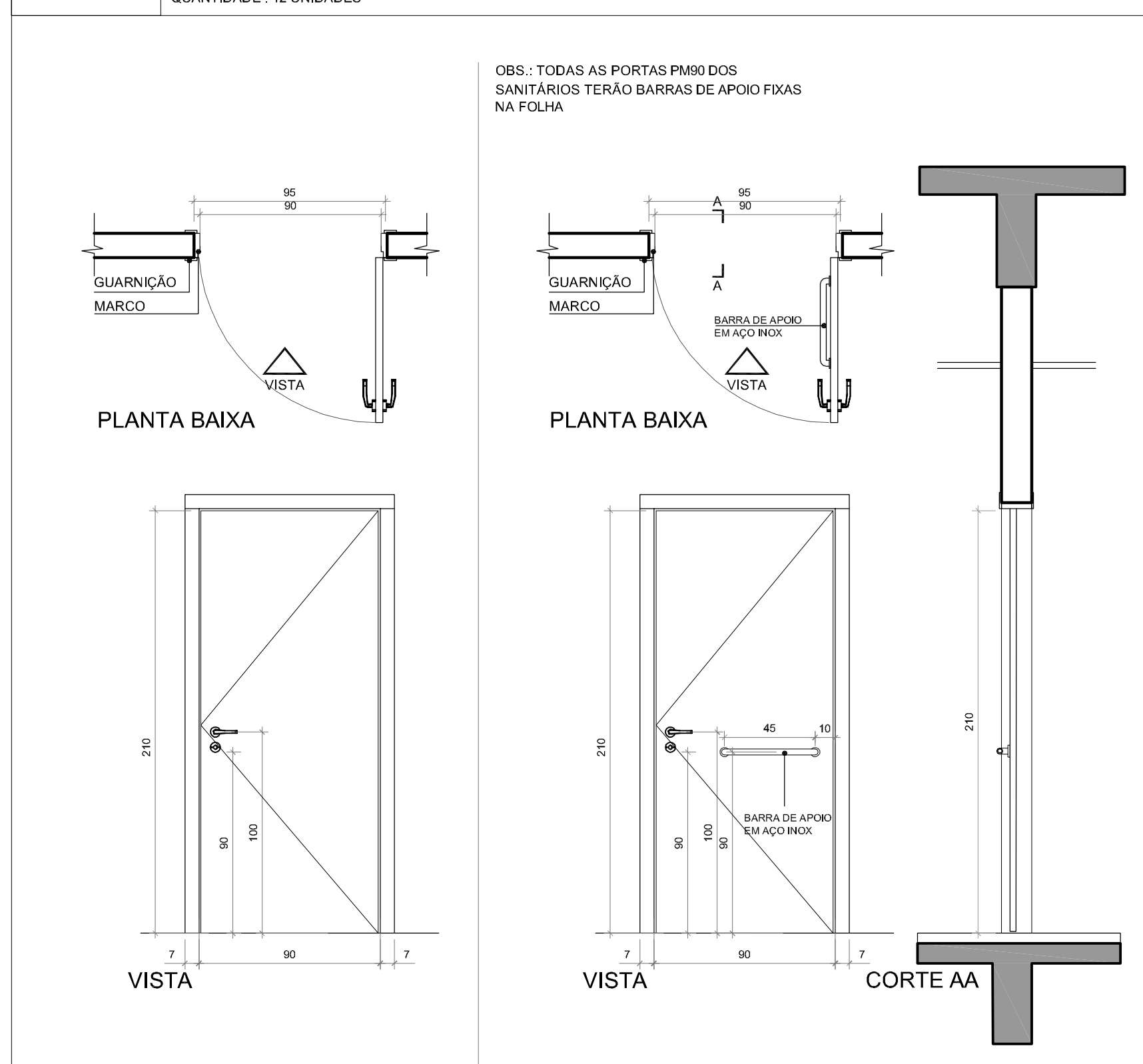
JA 04
 JANELA DE ALUMÍNIO LINHA 20 COM ACABAMENTO ANODIZADO PRETO PUXADOR E EXTENSORES EM TUBO DE ALUMÍNIO Ø19mm (TIPO TR18) FECHO MANUAL REF. UDNESSE OU FERMAX OU SIMILAR INSTALADO A 1,40m DE ALTURA - TIPO BASICILANTE 3 FOLHAS (ÂNGULO DE ABERTURA 45°) - REF. EBEL LINHA ELEGANCE
 VIDRO: ESPESURA 4mm DO TIPO MINI BOREAL
 LOCAL: SANITÁRIOS JUIZES E SERVIDORES
 DIMENSÕES: 90X90
 QUANTIDADE: 4 UNIDADES



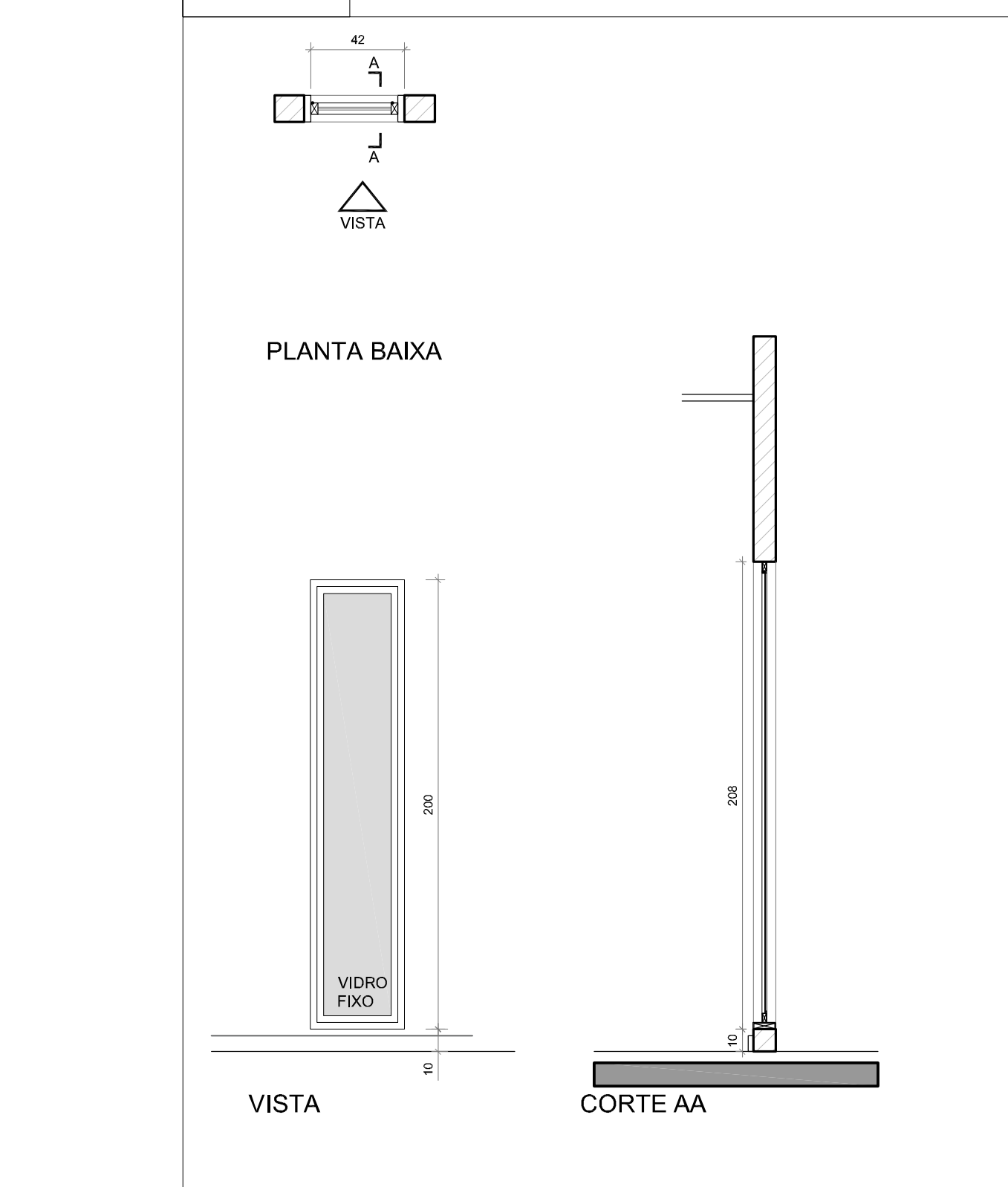
JA 05
 JANELA DE ALUMÍNIO COM ACABAMENTO ANODIZADO PRETO TIPO MAXIMAR - REF. BELMETAL LINHA SMART, ALCOA LINHA GOLD OU SIMILAR - FECHO MANUAL TIPO PUNHO EM ALUMÍNIO NA COR PRETA - BRAÇO DE ALUMÍNIO ANODIZADO PRETO REF. UDNESSE OU FERMAX OU SIMILAR - DEVERÁ SER COMPLETADO O CONJUNTO COM MARCO LISO EM TODO O PERÍMETRO DA MESMA LARGURA DOS MONTANTES
 TIPO MAXIMAR 1 FOLHA COM BANDEIRA DE TOMBAR E CAIXILHOS DE 70mm (BS-70)
 FECHO TIPO CONHA REF. UDNESSE
 VIDRO: ESPESURA 4mm, LISO E INCOLOR
 LOCAL: SANITÁRIOS PÚBLICOS
 DIMENSÕES: 90X90
 QUANTIDADE: 2 UNIDADES
 * GRANDE INTERNA FIXA EM ALUMÍNIO TUBULAR Ø20mm COM ALMA DE AÇO



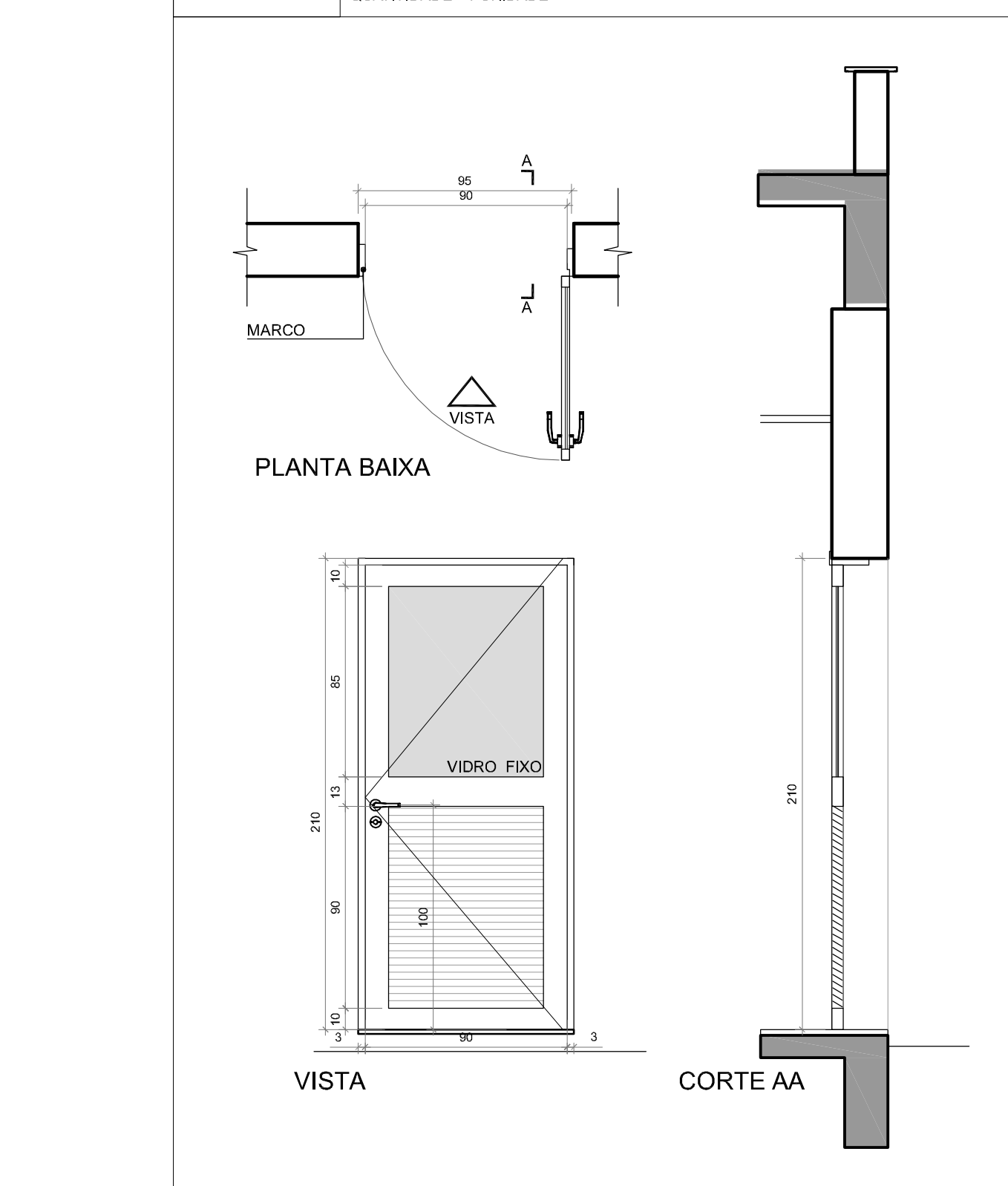
PM90
 PORTA DE MADEIRA DO TIPO 80% MACIÇO COM ENQUADRAMENTO NO NÚCLEO E LÂMINAS EM CERDO COM ACABAMENTO EM PINTURA ESMALTE SINTÉTICO ACETINADO NA COR ÁREA PADRÃO SUIVINE
 MARCOS E GUARNIÇÕES EM MADEIRA DE 1ª QUALIDADE
 FECHADURA E MAÇANETAS EM ZAMAC, ACABAMENTO CROMADO ACETINADO, REF. CONJUNTO 0236 LINHA ARCHTECT LA FONTE, DESIGN M2340 PAPAIZ OU SIMILAR
 LOCAL: CONFORME PLANTA EXECUTIVA (EXE0216)
 DIMENSÕES: 90X210
 QUANTIDADE: 12 UNIDADES



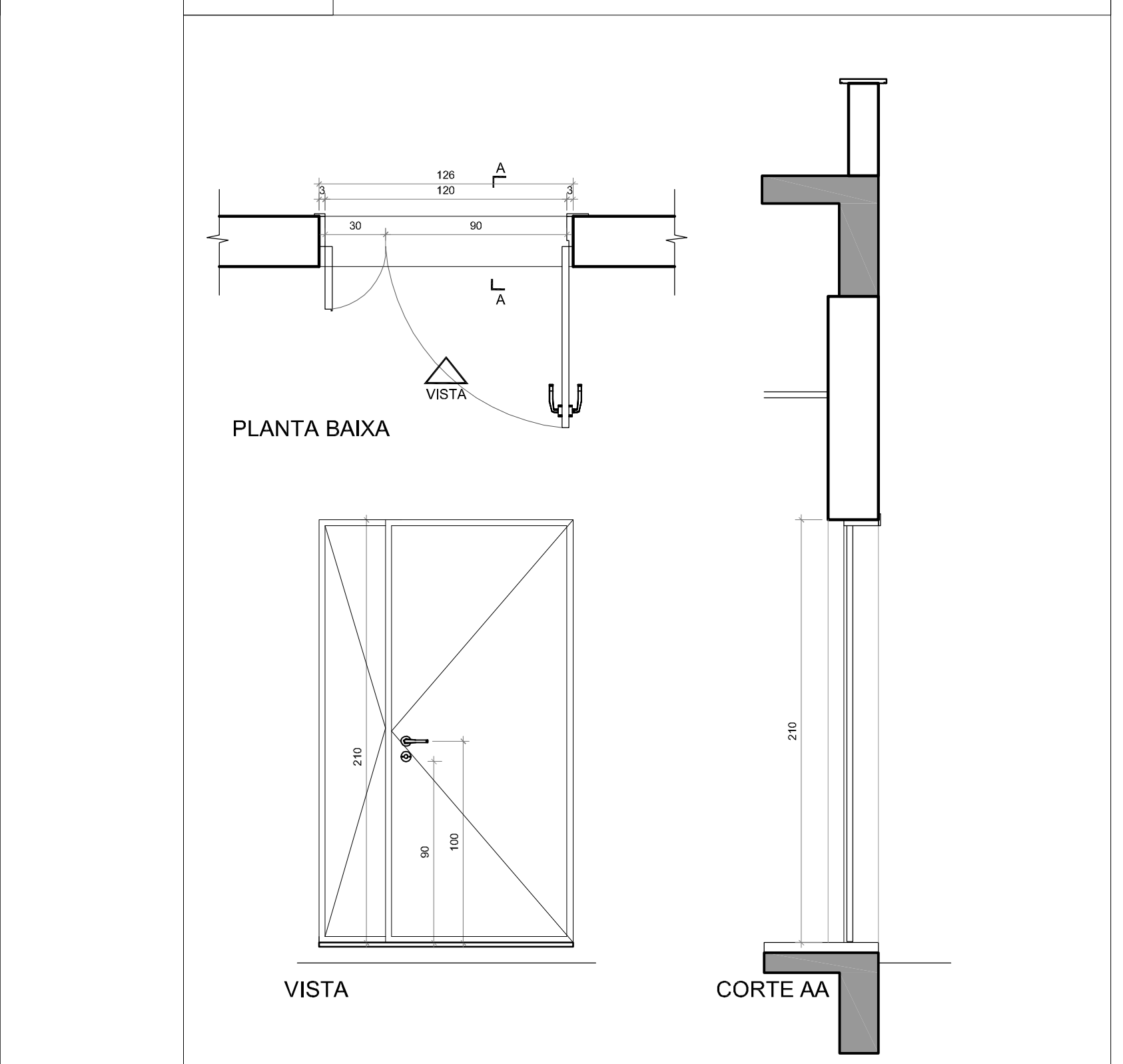
V 01
 VISOR FIXO DE ALUMÍNIO ANODIZADO PRETO
 VIDRO LAMINADO 8mm, LISO E INCOLOR
 LOCAL: SALA DE AUDIÊNCIA E SALA DE CONCILIAÇÃO
 DIMENSÕES: 42X200
 QUANTIDADE: 2 UNIDADES



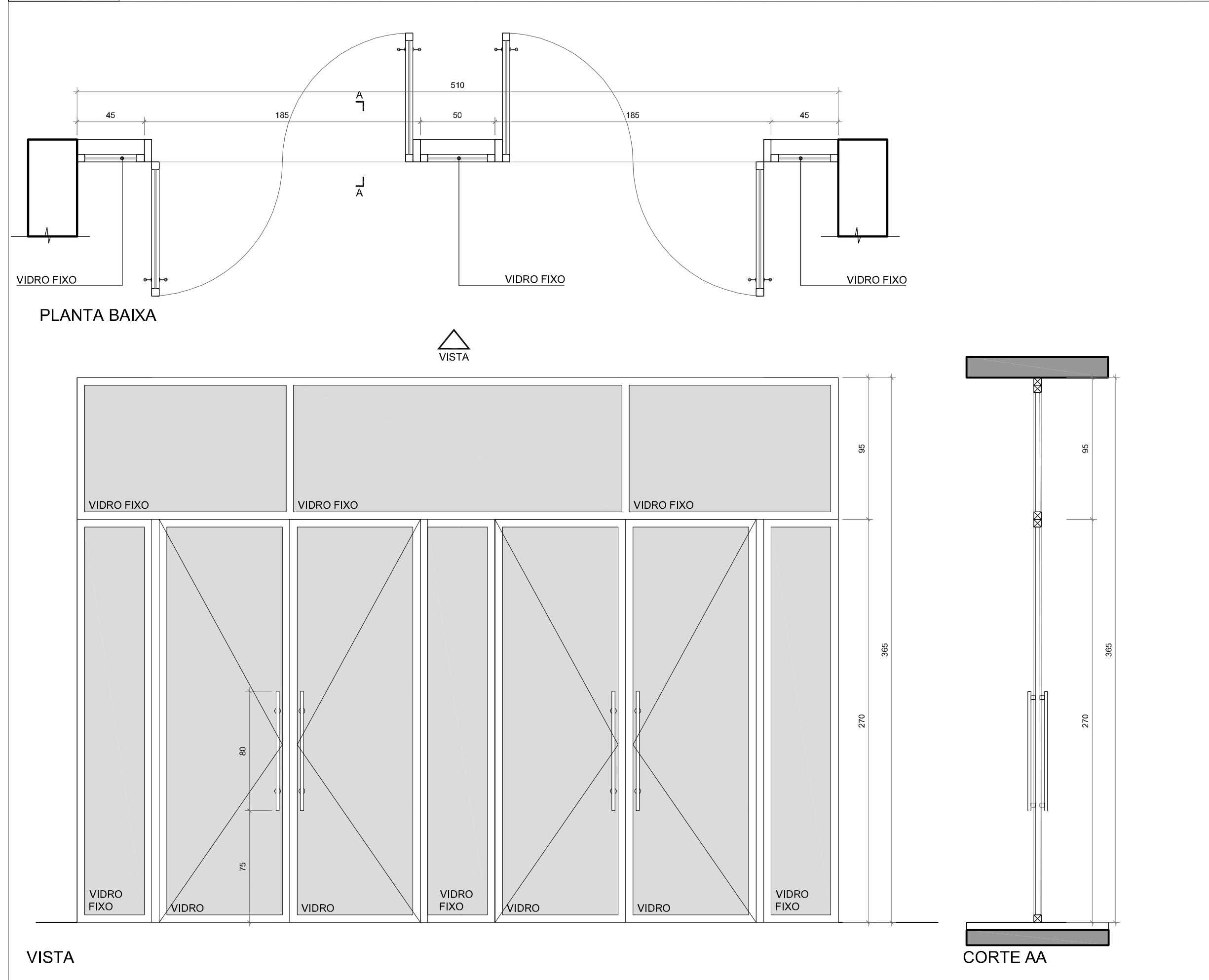
PV90
 PORTA DE ALUMÍNIO VENEZIANADA COM VIDRO FIXO ESTRUTURADA POR QUADRO DE TUBOS 40x40x1,20mm - COM ACABAMENTO ANODIZADO PRETO, VIDRO 4mm MINIBOREAL, FECHADURA CLINGUETA RETA 2 VOLTA, CASTELO MONOBLOCO TRINCO REVERSÍVEL, REF. 460 PAPAIZ, MAÇANETA E ESPELHO EM ZAMAC, COR PRETO REF. CONJUNTO 2235 LINHA METALLIQUE LA FONTE LOCAL: DM1
 DIMENSÕES: 90X210
 QUANTIDADE: 1 UNIDADE



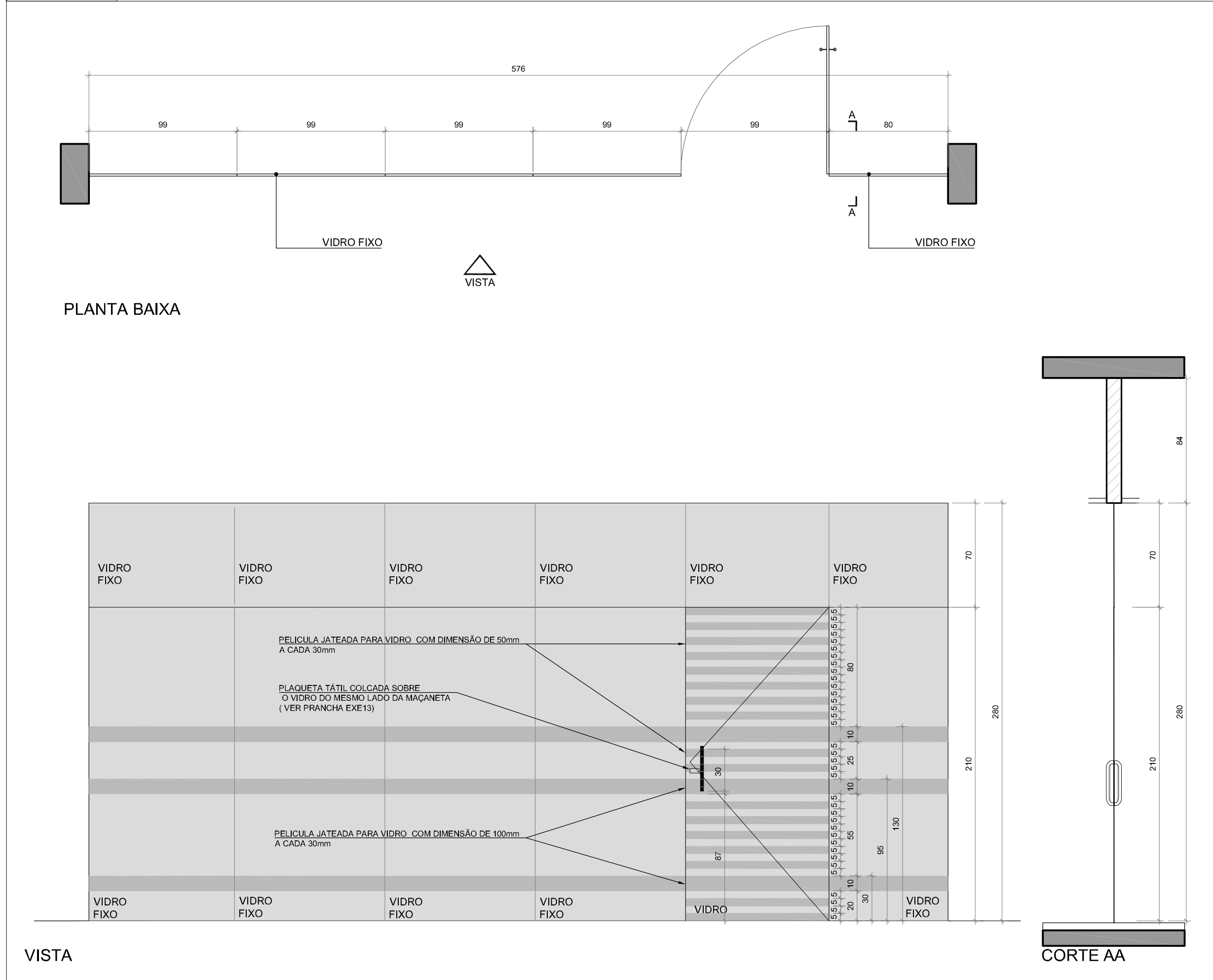
PA120
 PORTA DE CHAPA DE ALUMÍNIO ESTRUTURADA POR QUADRO DE TUBOS 40x40x1,20mm - COM ACABAMENTO ANODIZADO PRETO
 FECHADURA CLINGUETA RETA 2 VOLTA, CASTELO MONOBLOCO TRINCO REVERSÍVEL, REF. 460 PAPAIZ, MAÇANETA E ESPELHO EM ZAMAC, COR PRETO REF. CONJUNTO 2235 LINHA METALLIQUE LA FONTE LOCAL: SECRETARIA
 DIMENSÕES: 120X210 - FOLHAS DE 30cm E 90cm, FOLHA DE 30 COM FECHO DE PISO
 QUANTIDADE: 1 UNIDADE



EA05
 PORTA DE ALUMÍNIO COM ACABAMENTO ANODIZADO PRETO TIPO VA1 E VEM COM BANDEIRAS FIXAS - REF. BELMETAL LINHA IMPERIAL 3,5 E ALCOA LINHA GOLD CAIXILHARIA COM PERFIS DE 30x100mm - DEVERÃO SER PREVISTAS COLUNAS DE ALUMÍNIO FIXAS NO PISO E NA LAJE PARA SUSTENTAÇÃO DA ESQUADRIA
 PUXADOR TIPO ALÇA 80cm DE AÇO INOX EM AMBOS OS LADOS DA FOLHA
 VIDRO LAMINADO 8mm, LISO E INCOLOR
 LOCAL: ACESSO COBERTO
 DIMENSÕES: 510X365
 QUANTIDADE: 1 UNIDADE



DIV 01
 DIVISÓRIA INTERNA DE VIDRO COM PELÍCULA JATEADA
 TIPO FIXA COM UMA FOLHA DE GIRO EM VIDRO - COM MOLA PARA PISO EM AÇO INOX REF. SOPRANO OU SIMILAR
 VIDRO: TEMPERADO 10mm
 PUXADOR TIPO ALÇA 30cm DE AÇO INOX EM AMBOS OS LADOS
 LOCAL: SECRETARIA
 DIMENSÕES: 575,5X280 - 5 FOLHAS FIXAS E UMA PORTA
 QUANTIDADE: 1 UNIDADE



REVISÃO	Nº	DATA	DESCRIÇÃO
REVISÃO	05	17/06/2016	SEPROJ: ADEQUAÇÃO VAGAS VEÍCULOS, RETIRADA DA CORTINA METÁLICA E ALTERAÇÃO DE PISOS EXTERNOS PARA REDUÇÃO DE CUSTOS
REVISÃO	04	13/04/2016	RETRABALHOS GUARDA-CORPOS A PEDIDO DO TRT
REVISÃO	03	04/04/2016	REVISADOS GUARDA-CORPOS E CORRIMÕES CONFORME APOSTAMENTOS DO TRT
REVISÃO	02	11/01/2016	REMOVEDO PORTÃO NO ACESSO PRINCIPAL A PEDIDO DO TRT
EMISSÃO INICIAL	01	04/01/2016	EMITIDO PARA COMENTÁRIOS
REVISÃO Nº		DATA	

CONTRATANTE: **TRIBUNAL REGIONAL DO TRABALHO DA 4ª REGIÃO**
 AV. PRIMA DE BELAS, 1100 - PORTO ALEGRES - BARRIO MENINO DEUS - CEP 90190-803
 FONE: 51 3334-2000
 HOME-PAGE: http://www.trt4.jus.br
 E-MAIL: saar@trt4.gov.br (Serviço de Engenharia e Arquitetura)

AUTOR DO PROJETO/ARQUITETO: **SANTINI E ROCHA ARQUITETOS SOCIEDADE SIMPLS LTDA**
 RUA MOSTARDEIRO, 992 - CONJ. 03 - PORTO ALEGRES - BARRIO INDEPENDÊNCIA - CEP 90430-000
 FONE: 51 3334-8911
 CNPJ: 90.157.553/0001-45

COORDENADOR TÉCNICO	ESPECIALIDADE	ARQUITETURA PROJETIVISTA
CICERO SANTINI E SILVA		CICERO SANTINI E SILVA
HENRIQUE ROCHA	AUTOR DO PROJETO	HENRIQUE ROCHA
HENRIQUE CASTELLAN COSTAMILAN		HENRIQUE CASTELLAN COSTAMILAN
SERGIO ILLIA RAMOS		SERGIO ILLIA RAMOS

OBRA: **PRÉDIO DA JT DE ARROIO GRANDE**

ENCOMENDADO: RUA CARLOS ASTROLOGO OLIVEIRA MACHADO SEMNOMERO

CONTIÚO: DETALHE DAS ESQUADRIAS

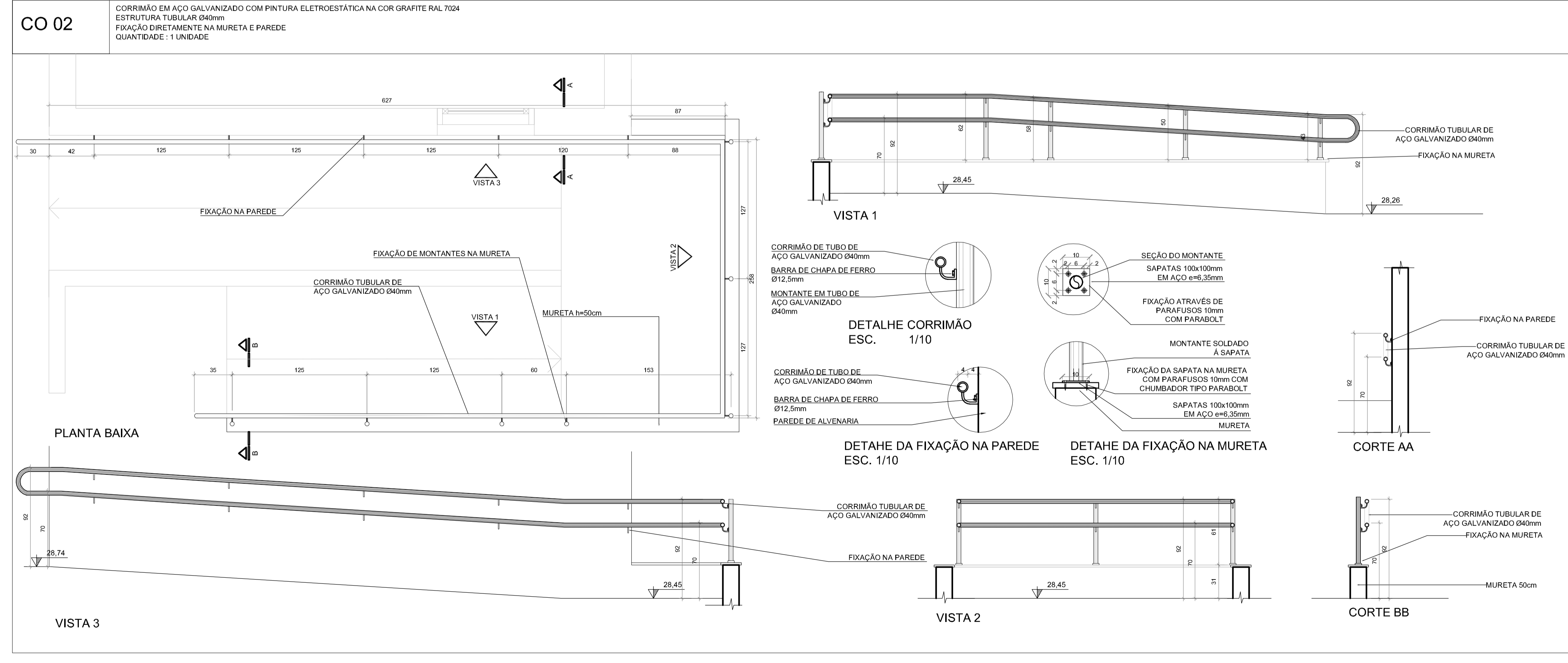
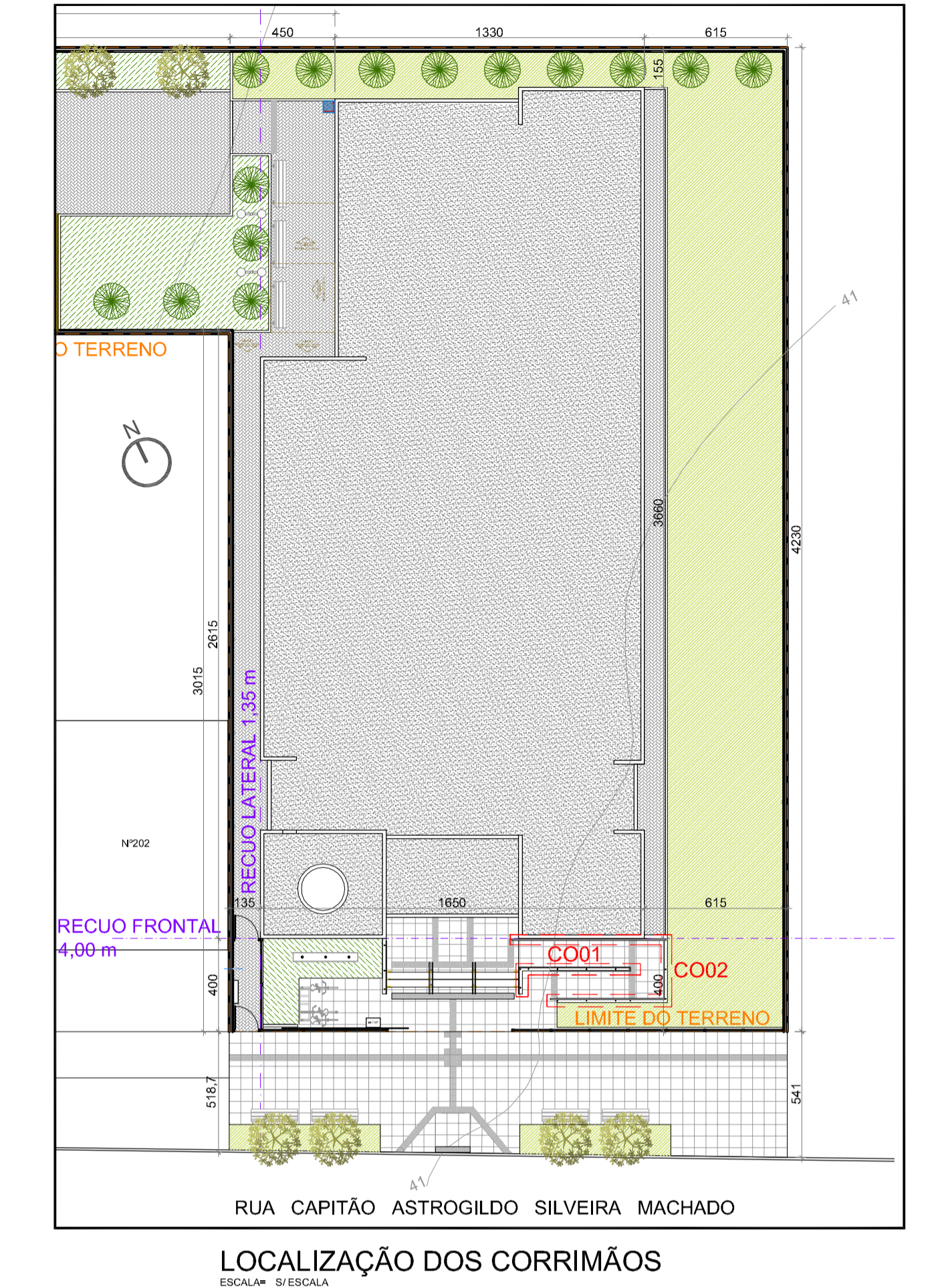
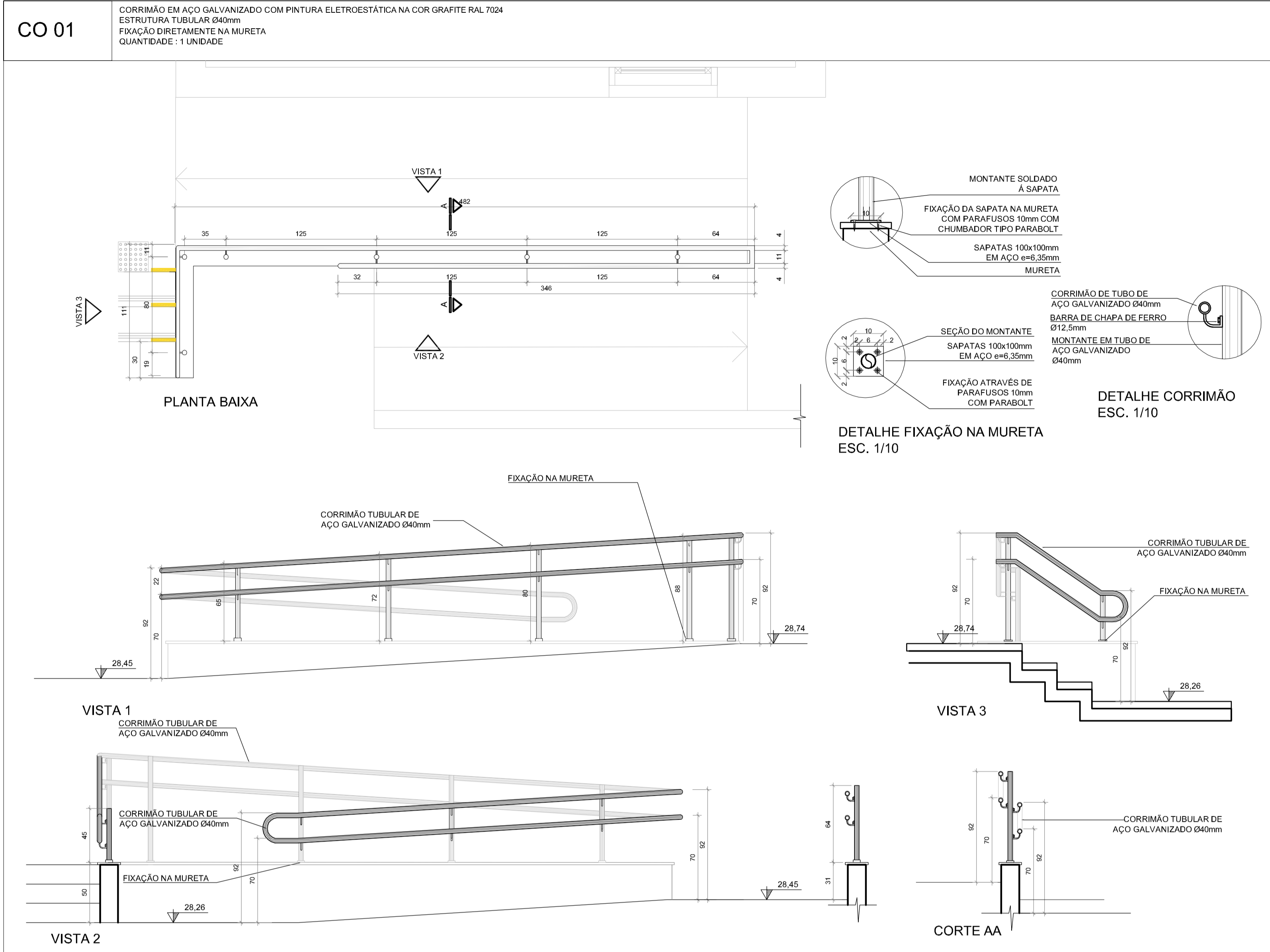
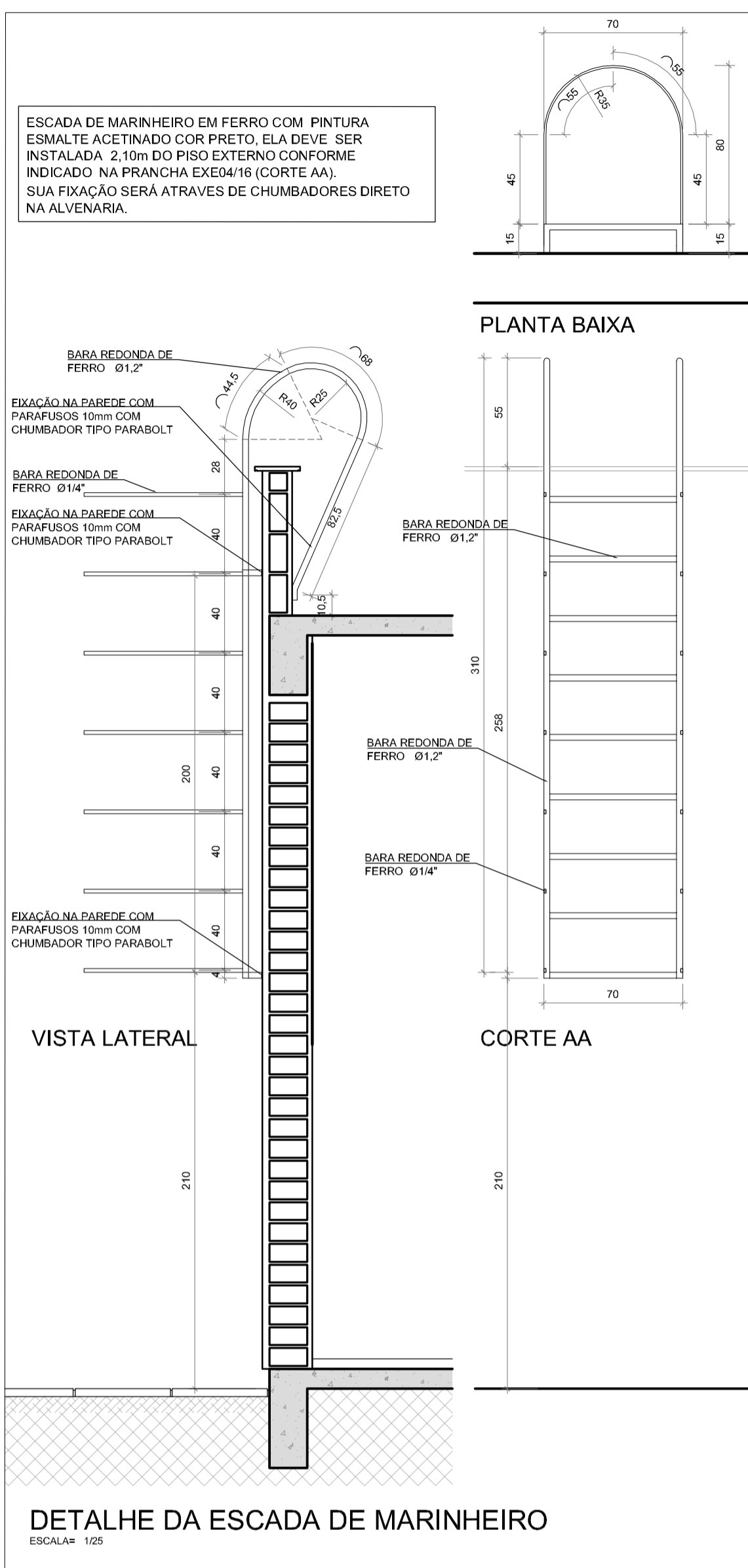
DATA: 04/01/2016

ESCALA: 1/25

ARQUIVO DWG: ANEXO 01/101/016 - 04.dwg

EXE10/16

Documento digitalizado assinado em 22/02/2017, às 11:41:06, Processo: 0101468-09.2016.4.04.0003 - 19A1. Contato: e-arquitetura@sa.com.br ou www.sa.com.br. Assinatura: Henrique Rocha - 19A1.11017.01-1.



1. QUALQUER AL TERIAÇÃO DE ALVENARIAS, ESQUADRIAS, ACABAMENTO EM GERAL DEVE SER CONFIRMADO PELA EQUIPE DE PROJETO.

2. CONFERIR MEDIDAS NO LOCAL. OS PROJETOS EXECUTIVOS DE FABRICAÇÃO E MONTAGEM DEVERÃO SER ADEQUADOS AOS LEVANTAMENTOS IN LOCO.

3. ESTE DOCUMENTO É BASE PARA REALIZAÇÃO DE OUTROS PROJETOS, MG E VÁLIDO PARA A EXECUÇÃO DA OBRA SEM A CONCORDANCIA DA SANTINI E ROCHA ARQUITETOS E A LIBERAÇÃO DA EQUIPE TÉCNICA DO TRIBUNAL REGIONAL DO TRABALHO.

4. NA PARA EXECUÇÃO DA OBRA, OS BENEFICIÁRIOS DEVERÃO DE ARQUITETURA E UMA VERIFICAÇÃO DE CÁLCULO ESTRUTURAL, TODOS EXOR DA EMPRESA FORNECEDORA A APRESENTAÇÃO DE UM PROJETO DE FABRICAÇÃO, DESENHOS E CÁLCULOS, COM O DIMENSIONAMENTO FINAL DE TODOS OS COMPONENTES.

(ESPAÇO RESERVADO PARA OS CÁRMBOS)

REVISÃO	Nº	DATA	DESCRIÇÃO
REVISÃO	05	17/06/2016	SEPROJ: ADEQUAÇÃO VAGAS VEÍCULOS, RETIRADA DA CORTINA METÁLICA E ALTERAÇÃO DE PISOS EXTERNOS PARA REDUÇÃO DE CUSTOS
REVISÃO	04	13/04/2016	RETIRADOS GUARDA-CORPOS A PEDIDO DO TRT
REVISÃO	03	04/04/2016	REVISADOS GUARDA-CORPOS E CORRIMÃOS CONFORME APONTAMENTOS DO TRT
REVISÃO	02	11/01/2016	REMOVEDO PORTÃO NO ACESSO PRINCIPAL A PEDIDO DO TRT
EMIÇÃO INICIAL	01	04/01/2016	EMITIDO PARA COMENTÁRIOS
REVISÃO	Nº	DATA	

CONTRATANTE
TRIBUNAL REGIONAL DO TRABALHO DA 4ª REGIÃO
AV. PRAIA DE BELAS, 1100 - PORTO ALEGRE/RS - BAIRRO MENINO DEUS - CEP 90110-903
FONE 051 3255-2000
HOME-PAGE: <http://www.trt4.jus.br>
E-MAIL: searq@trt4.gov.br (Serviço de Engenharia e Arquitetura)

AUTOR DO PROJETO ARQUITETÔNICO

CONTRATADA
SANTINI E ROCHA ARQUITETOS

SANTINI E ROCHA ARQUITETOS SOCIEDADE SIMPLES LTDA
RUA MOSTARDEIRO, 992 - CONJ. 03 - PORTO ALEGRE/RS - BAIRRO INDEPENDÊNCIA - CEP 90430-000
FONE 051 3332-6911
CNPJ: 90.157.553/0001-45

CONTRATADA	RESPONSÁVEL TÉCNICO	ESPECIALIDADE	ARQUITETURA PROJETO EXECUTIVO
CÍCERO SANTINI E SILVA PROJETO: CAU/33957	CÍCERO SANTINI E SILVA PROJETO: CAU/33957	ARQUITETURA PROJETO EXECUTIVO	CÍCERO SANTINI E SILVA PROJETO: CAU/33957
HENRIQUE ROCHA ARQUITETO: CAU/48174	HENRIQUE ROCHA ARQUITETO: CAU/48174	AUTOR DO PROJETO	HENRIQUE ROCHA ARQUITETO: CAU/48174
HENRIQUE CASTELLAN COSTAMILAN ARQUITETO: CAU/48174	HENRIQUE CASTELLAN COSTAMILAN ARQUITETO: CAU/48174		HENRIQUE CASTELLAN COSTAMILAN ARQUITETO: CAU/48174
SÉRGIO ILHA RAMOS ARQUITETO: CAU/47610	SÉRGIO ILHA RAMOS ARQUITETO: CAU/47610		SÉRGIO ILHA RAMOS ARQUITETO: CAU/47610

OBRA
PRÉDIO DA JT DE ARROIO GRANDE

ASSINATURA PROPRIETÁRIO

ENDEREÇO
RUA CAPITÃO ASTROGILDO SILVEIRA MACHADO, SEM NÚMERO

ASSINATURA AUTOR DO PROJETO

CONTEÚDO
DETALHE DOS CORRIMÃOS DA RAMPA E ESCADA DE ACESSO A COBERTURA

PRANCHA Nº
EXE12/16

DATA
04/01/2016

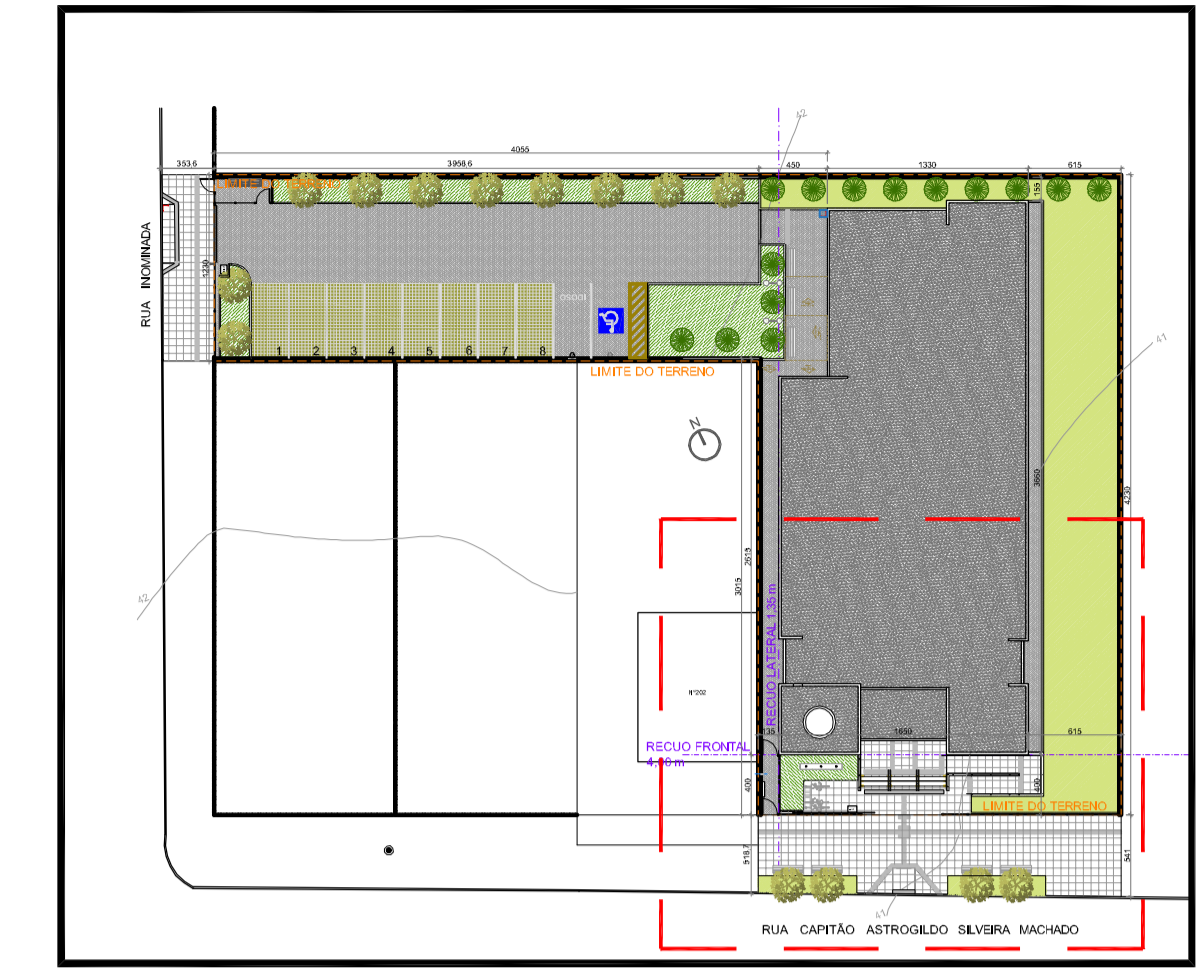
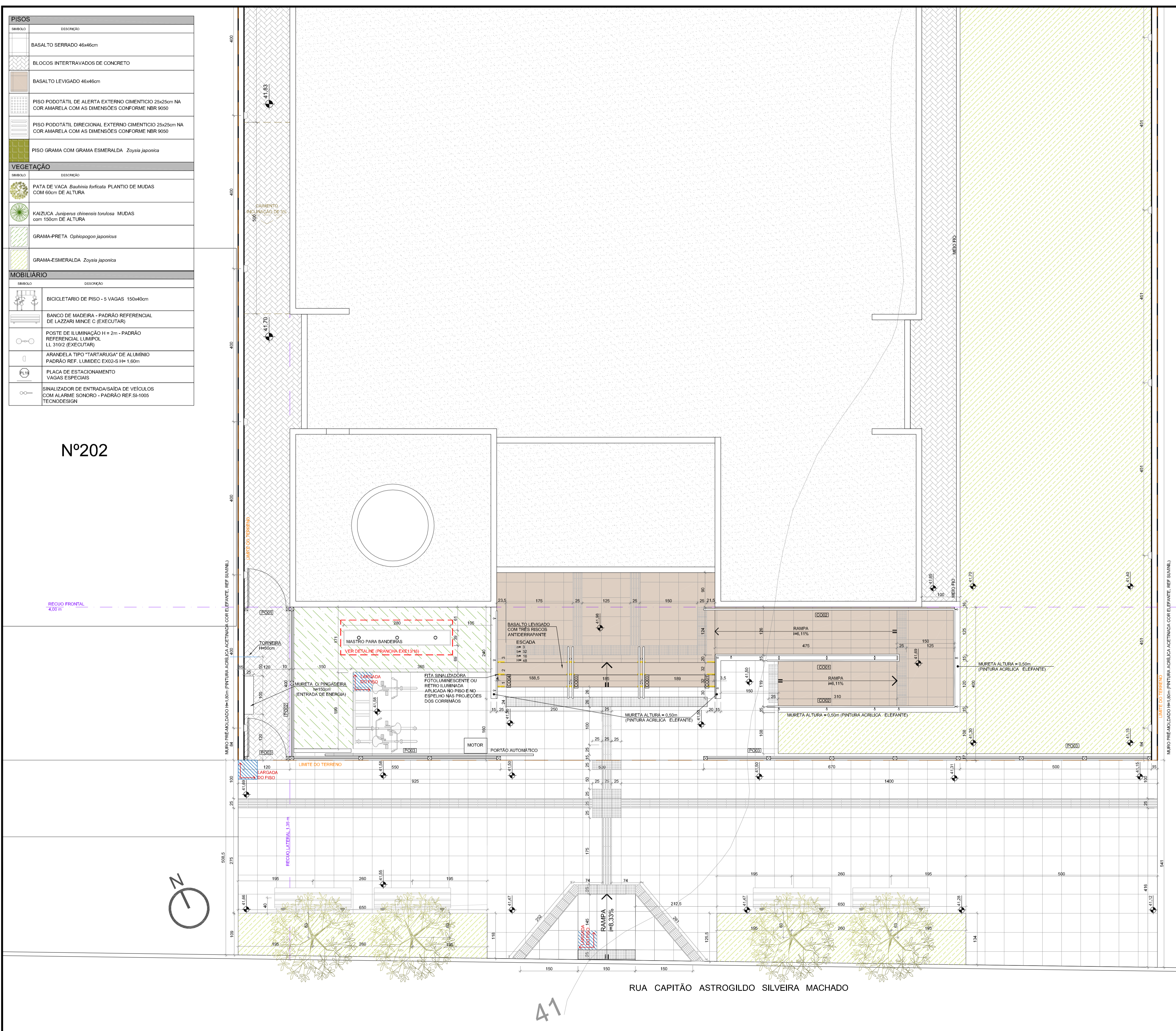
ESCALA
1/25

ARQUIVO DWG
ARG-EXE-001-TOT-R05 - 04/01/2016

04/01/2016 - 14:13:28 - SANTINI E ROCHA ARQUITETOS - RUA MOSTARDEIRO, 992 - CONJ. 03 - PORTO ALEGRE/RS - BAIRRO INDEPENDÊNCIA - CEP 90430-000 - FONE 051 3332-6911 - E-MAIL: searq@trt4.gov.br - CNPJ: 90.157.553/0001-45

PISOS	
SÍMBOLO	DESCRIÇÃO
	BASALTO SERRADO 46x46cm
	BLOCOS INTERTRAVIDOS DE CONCRETO
	BASALTO LEVIGADO 46x46cm
	PISO PODOTÁTIL DE ALERTA EXTERNO CIMENTÍCIO 25x25cm NA COR AMARELA COM AS DIMENSÕES CONFORME NBR 9050
	PISO PODOTÁTIL DIRECIONAL EXTERNO CIMENTÍCIO 25x25cm NA COR AMARELA COM AS DIMENSÕES CONFORME NBR 9050
	PISO GRAMA COM GRAMA ESMERALDA Zoyala japonesa
VEGETAÇÃO	
SÍMBOLO	DESCRIÇÃO
	PATA DE VACA <i>Bauhinia forficata</i> PLANTIO DE MUDAS COM 60cm DE ALTURA
	KAIZUKA <i>Juniperus chinensis torulosa</i> MUDAS COM 150cm DE ALTURA
	GRAMA-PRETA <i>Ophiopogon japonicus</i>
	GRAMA-ESMERALDA <i>Zoyala japonica</i>
MOBILIÁRIO	
SÍMBOLO	DESCRIÇÃO
	BICICLETARIO DE PISO - 5 VAGAS 150x40cm
	BANCO DE MADEIRA - PADRÃO REFERENCIAL DE LAZZARI MINCE G. (EXECUTAR)
	POSTE DE ILUMINAÇÃO H = 2m - PADRÃO REFERENCIAL LIMPOLO LL 310Z (EXECUTAR)
	ARANDELA TIPO "TARTARUGA" DE ALUMÍNIO PADRÃO REF. LUMIDEC EX02-S H= 1,60m
	PLACA DE ESTACIONAMENTO VAGAS ESPECIAIS
	SINALIZADOR DE ENTRADA/SAÍDA DE VEÍCULOS COM ALARME SONORO - PADRÃO REF.SI-1005 TECNODSIGN

Nº202



IMPLANTAÇÃO
ESCALA = 1:500

01 - QUALQUER AL TERÇAÇÃO DE ALVENARIAS, ESQUADRIAS, ACABAMENTO EM GERAL DEVE SER CONFERIDO PELA EQUIPE DE PROJETO.
02 - CONFERIR MEDIDAS NO LOCAL OS PROJETOS EXECUTIVOS DE FABRICAÇÃO E MONTAGEM DEVERÃO SER ADEQUADOS AOS LEVANTAMENTOS IN LOCO.
03 - ESTE DOCUMENTO É BASE PARA RESERVA DE OUTROS PROJETOS, E VALIDO PARA A EXECUÇÃO DA OBRA SEM A CONCORRÊNCIA DA SANTINI E ROCHA ARQUITETOS E A LIBERAÇÃO DA EQUIPE TÉCNICA DO TRIBUNAL REGIONAL DO TRABALHO.
04 - PARA A EXECUÇÃO DA OBRA, OS MEMBROS DO SERVIÇO DE ARQUITETURA E LÍQUIDA TERMOÇÃO DE CÁLCULO ESTRUTURAL, FICAM EXCORS DA EMPRESA FORNECEDORA A APRESENTAÇÃO DE UM PROJETO DE FABRICAÇÃO, DESENHOS E CÁLCULOS, COM O DIMENSIONAMENTO PRAL DE TODOS OS COMPONENTES.

REVISÃO	Nº	DATA	DESCRIÇÃO
REVISÃO	05	17/06/2016	SEPRO: ADEQUAÇÃO VAGAS VEÍCULOS, RETIRADA DA CORTINA METÁLICA E ALTERAÇÃO DE PISOS EXTERNOS PARA REDUÇÃO DE CUSTOS
REVISÃO	04	13/04/2016	RETIRADOS GUARDA-CORPOS A PEDIDO DO TRT
REVISÃO	03	04/04/2016	REVISADOS GUARDA-CORPOS E CORRIMÕES CONFORME APONTAMENTOS DO TRT
REVISÃO	02	11/01/2016	REMOVIDO PORTÃO NO ACESSO PRINCIPAL A PEDIDO DO TRT
EMISSION INICIAL	01	04/01/2016	EMITIDO PARA COMENTARIOS
REVISÃO	Nº	DATA	

CONTRATANTE
TRIBUNAL REGIONAL DO TRABALHO DA 4ª REGIÃO
 AV. PRAIA DE BELAS, 1100 - PORTO ALEGRE/RS - BAIRRO MENINO DEUS - CEP 90110-903
 FONE 051 3255-2000
 HOME-PAGE: <http://www.trt4.jus.br>
 E-MAIL: searg@trt4.gov.br (Serviço de Engenharia e Arquitetura)

AUTOR DO PROJETO ARQUITETÔNICO
 HENRIQUE ROCHA ARQUITETOS

CONTRATADA
SANTINI E ROCHA ARQUITETOS
 RUA MOSTARDEIRO, 992 - CONJ. 03 - PORTO ALEGRE/RS - BAIRRO INDEPENDÊNCIA - CEP 90430-000
 FONE 051 3332-4911
 CNPJ: 09.157.553/0001-45

CONTRATADA COORDENAÇÃO TÉCNICA	CÍCERO SANTINI E SILVA PROF. PÉTRIO - CRA 033927	ESPECIALIDADE	ARQUITETURA PROJETO EXECUTIVO
RESPONSÁVEIS TÉCNICOS	HENRIQUE ROCHA ARQUITETO - CREA 46774 HENRIQUE CASTELLAN COSTAMILAN ARQUITETO - CREA 408784 SÉRGIO ILHA RAMOS ARQUITETO - CREA 475810	AUTOR DO PROJETO	CÍCERO SANTINI E SILVA PROF. PÉTRIO - CRA 033927 HENRIQUE ROCHA ARQUITETO - CREA 46774 HENRIQUE CASTELLAN COSTAMILAN ARQUITETO - CREA 408784 SÉRGIO ILHA RAMOS ARQUITETO - CREA 475810

OBRA
PRÉDIO DA JT DE ARROIO GRANDE

ENDEREÇO
RUA CAPITÃO ASTROGILDO SILVEIRA MACHADO, SEM NÚMERO

COMTEUDO
PLANTA DE PAISAGISMO - PARTE 1

FRANCHA Nº
EXE14/16

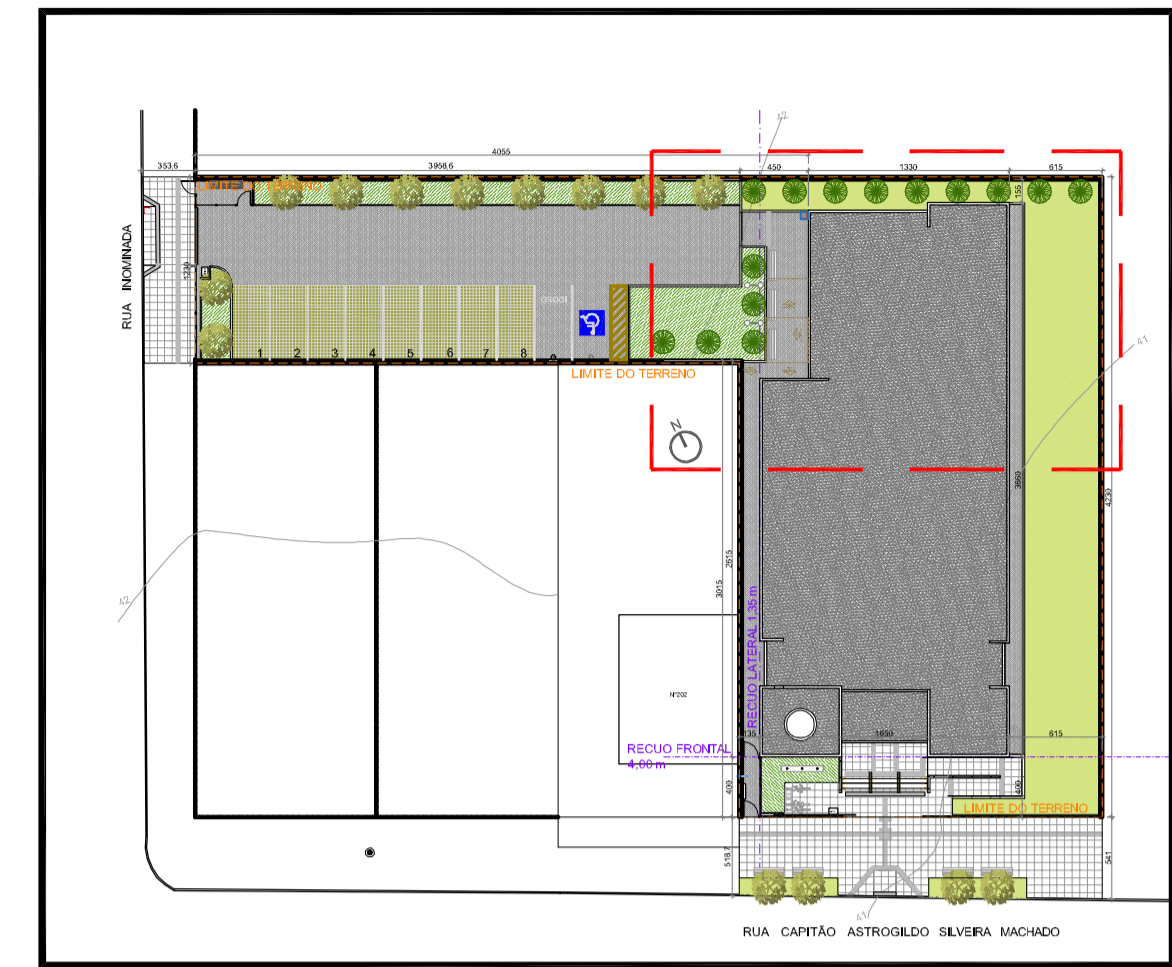
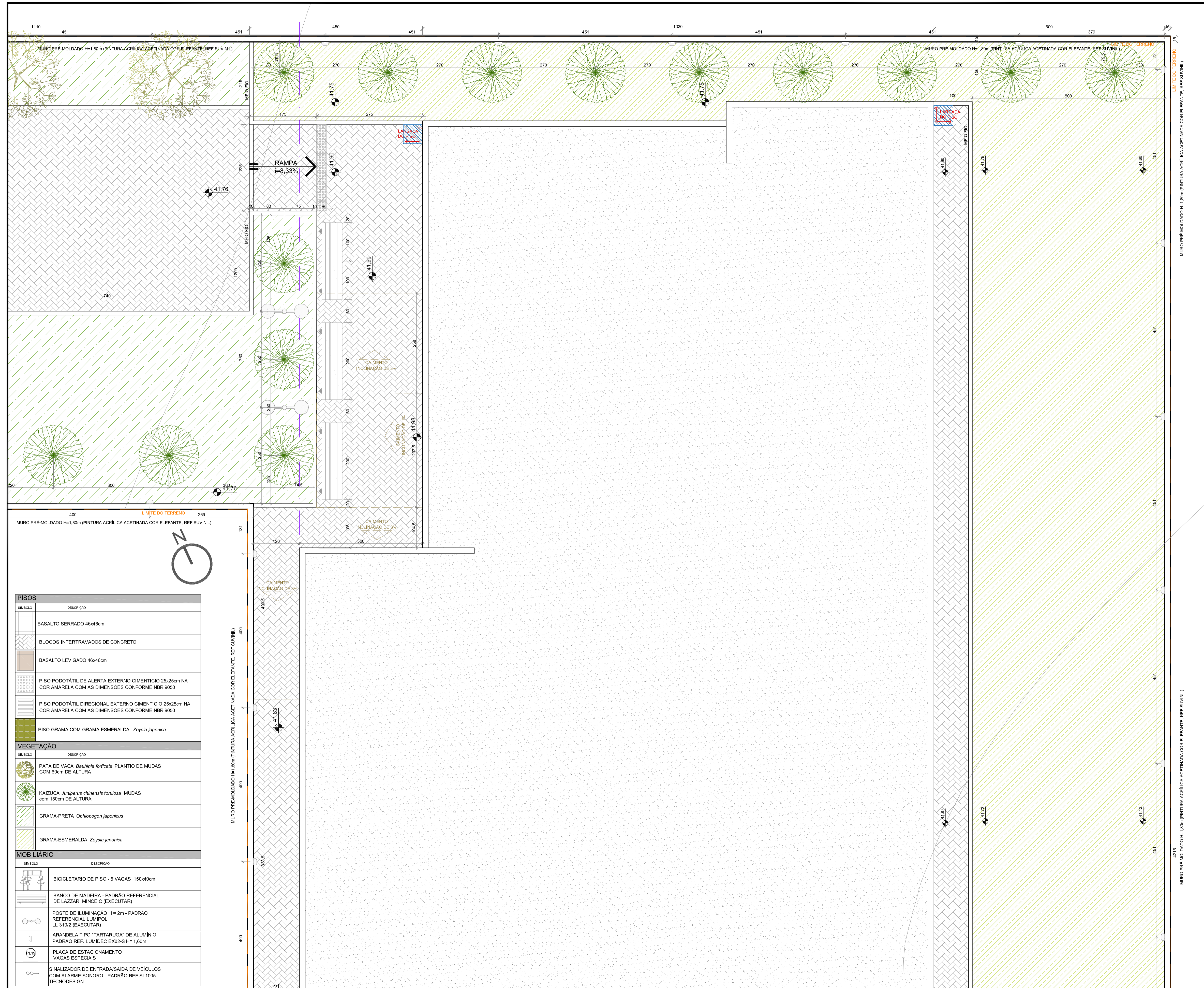
DATA
04/01/2016

ESCALA
1/50

ARQUIVO DWG
ARG-EXE-001-TOT-R05 - Sapej

PLANTA BAIXA
ESCALA = 1:50

841258mm
 C:\Users\...
 2016.05.04.00001 - PA1



IMPLANTAÇÃO
ESCALA= 1:500

01- QUALQUER AL TERÇAÇÃO DE ALVENARIAS, ESQUADRIAS, ACABAMENTO EM GERAL DEVE SER CONFIRADO PELA EQUIPE DE PROJETO.
02- QUALQUER MEDIDA LOCAL, OS PROJETOS EXECUTIVOS DE FABRICAÇÃO E MONTAGEM DEVERÃO SER ADEQUADOS AOS LEVANTAMENTOS IN LOCO.
03- ESTE DOCUMENTO É BASE PARA RESERVA VINCULO DE OUTROS PROJETOS, MG E VALIDO PARA A EXECUÇÃO DA OBRA SEM A CONCORRÊNCIA DA SANTINI E ROCHA ARQUITETOS E A LIBERAÇÃO DA EQUIPE TÉCNICA DO TRIBUNAL REGIONAL DO TRABALHO.
04- PARA A EXECUÇÃO DA OBRA, OBRIGATORIOS PRESENCIOS DE ARQUITETURA E UMA VERIFICAÇÃO DE CÁLCULO ESTRUTURAL, TODOS EXORR DA EMPRESA FORNECEDORA A APRESENTAÇÃO DE UM PROJETO DE FABRICAÇÃO- DESENHOS E CÁLCULOS- COM O DIMENSIONAMENTO PRVAL DE TODOS OS COMPONENTES. (ESPAÇO RESERVADO PARA OS CARIMBOS)

REVISÃO	Nº	DATA	DESCRIÇÃO
REVISÃO	05	17/06/2016	SEPRO: ADEQUAÇÃO VAGAS VEÍCULOS, RETIRADA DA CORTINA METÁLICA E ALTERAÇÃO DE PISOS EXTERNOS PARA REDUÇÃO DE CUSTOS
REVISÃO	04	13/04/2016	RETIRARADOS GUARDA-CORPOS A PEDIDO DO TRT
REVISÃO	03	04/04/2016	REVISADOS GUARDA-CORPOS E CORRIMÃO CONFORME APONTAMENTOS DO TRT
REVISÃO	02	11/01/2016	REMOVEDO PORTÃO NO ACESSO PRINCIPAL A PEDIDO DO TRT
EMISSIONAL INICIAL	01	04/01/2016	EMITIDO PARA COMENTARIOS
REVISÃO	Nº	DATA	

CONTRATANTE
TRIBUNAL REGIONAL DO TRABALHO DA 4ª REGIÃO
 AV. PRAIA DE BELAS, 1100 - PORTO ALEGRE/RS - BAIRRO MENINO DEUS - CEP 90110-903
 FONE 051 3255-2000
 HOME-PAGE: <http://www.trt4.jus.br>
 E-MAIL: searq@trt4.gov.br (Serviço de Engenharia e Arquitetura)

CONTRATADA
SANTINI E ROCHA ARQUITETOS
 RUA MOSTARDEIRO, 992 - CONJ. 03 - PORTO ALEGRE/RS - BAIRRO INDEPENDÊNCIA - CEP 90430-000
 FONE 051 3332-6911
 CNPJ: 90.157.553/0001-45

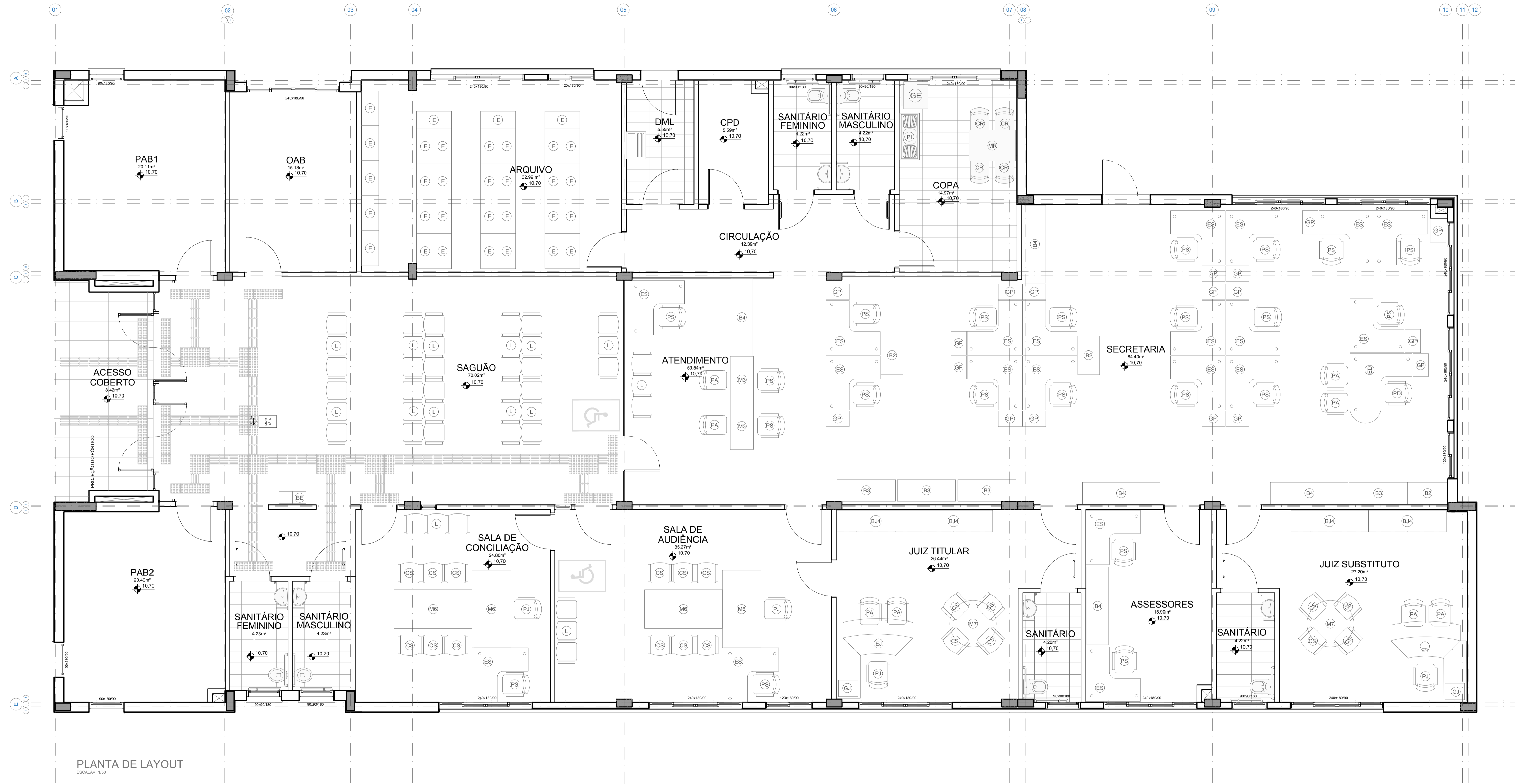
CONTRATADA	RESPONSÁVEIS TÉCNICOS	AUTOR DO PROJETO	ASSINATURA PROPRIETÁRIO
COORDENAÇÃO TÉCNICA CÍCERO SANTINI E SILVA PROJETO: CAU 03052	HENRIQUE ROCHA ARQUITETO: CAU 40174 HENRIQUE CASTELLAN COSTAMILAN ARQUITETO: CAU 40174 SÉRGIO ILHA RAMOS ARQUITETO: CAU 40174	CÍCERO SANTINI E SILVA PROJETO: CAU 03052 HENRIQUE ROCHA ARQUITETO: CAU 40174 HENRIQUE CASTELLAN COSTAMILAN ARQUITETO: CAU 40174 SÉRGIO ILHA RAMOS ARQUITETO: CAU 40174	

OBRA
PRÉDIO DA JT DE ARROIO GRANDE
 ENDEREÇO
 RUA CAPIÃO ASTROLOGO SILVEIRA MACHADO, SEM NÚMERO

CONTEUDO
 PLANTA DE PAISAGISMO - PARTE 2
FRANCHA Nº
EXE15/16
 DATA 04/01/2016 ESCALA 1/50 ARQUIVO DWG ARG-EXE-001-TOT-R05 - Sapej

PLANTA BAIXA
ESCALA= 1:50

01- QUALQUER AL TERÇAÇÃO DE ALVENARIAS, ESQUADRIAS, ACABAMENTO EM GERAL DEVE SER CONFIRADO PELA EQUIPE DE PROJETO.
 02- QUALQUER MEDIDA LOCAL, OS PROJETOS EXECUTIVOS DE FABRICAÇÃO E MONTAGEM DEVERÃO SER ADEQUADOS AOS LEVANTAMENTOS IN LOCO.
 03- ESTE DOCUMENTO É BASE PARA RESERVA VINCULO DE OUTROS PROJETOS, MG E VALIDO PARA A EXECUÇÃO DA OBRA SEM A CONCORRÊNCIA DA SANTINI E ROCHA ARQUITETOS E A LIBERAÇÃO DA EQUIPE TÉCNICA DO TRIBUNAL REGIONAL DO TRABALHO.
 04- PARA A EXECUÇÃO DA OBRA, OBRIGATORIOS PRESENCIOS DE ARQUITETURA E UMA VERIFICAÇÃO DE CÁLCULO ESTRUTURAL, TODOS EXORR DA EMPRESA FORNECEDORA A APRESENTAÇÃO DE UM PROJETO DE FABRICAÇÃO- DESENHOS E CÁLCULOS- COM O DIMENSIONAMENTO PRVAL DE TODOS OS COMPONENTES. (ESPAÇO RESERVADO PARA OS CARIMBOS)



PLANTA DE LAYOUT
ESCALA: 1/50

LEGENDA MOBILIÁRIO		
SÍMBOLO	DESCRIÇÃO	UNIDADES
B2	BALCÃO 2 PORTAS 100x58x74cm	3
B3	BALCÃO 3 PORTAS 150x58x74cm	4
B4	BALCÃO 4 PORTAS 200x58x74cm	5
BJ4	BALCÃO 4 PORTAS JUIZ 200x58x74cm	4
GP	GAVETEIRO PEDESTAL 40x60x74cm	18
GJ	GAVETEIRO JUIZ 42x50x60,5cm	2
E	ESTANTE P/ PROCESSOS 90x45x230cm	32
ES	ESTAÇÃO SERVIDOR 140x140x60x60x74cm	20
ED	ESTAÇÃO DIRETOR 160x180x60x60x74cm	1
EJ	ESTAÇÃO JUIZ 180x90x74cm 155x110x60x74cm	2
MR	MESA DE REFEIÇÃO 120x60x74cm	1
M3	MESA DE TRABALHO 120x60x74cm	2
M6	MESA RETANGULAR 200x100x74cm	4
M7	MESA CIRCULAR Ø120cm 120x74cm	2
L	LONGARINA 170x52x74cm	11
CR	CADEIRA REFEIÇÃO 35x35x84cm	4
CS	CADEIRA SIMPLES 48x52x74cm	20


MOBILIÁRIO		
SÍMBOLO	DESCRIÇÃO	UNIDADES
PA	POLTRONA APROXIMAÇÃO 48x70x74cm	8
PS	POLTRONA SERVIDOR 48x70x74cm	22
PD	POLTRONA DIRETOR 48x70x74cm	1
PJ	POLTRONA JUIZ 48x70x74cm	4
PI	BALCÃO COM TAMPO DE INOX 120x56x87,2cm	1
GE	GELADEIRA 300L - REF. CONSUL 61,6x69,1x153,9cm	1
BE	BEBEDOURO 100L DE PRESSÃO - REF. LIBBEL PRESS SIDE INOX	1

(ESPAÇO RESERVADO PARA OS CARRINHOS)

ENTREGA	02	14/12/2015	REVISADO SELO
EMISSÃO INICIAL	01	07/12/2015	EMITIDO PARA COMENTÁRIOS
REVISÃO	Nº	DATA	

CONTRATANTE

TRIBUNAL REGIONAL DO TRABALHO DA 4ª REGIÃO
 AV. PRAIA DE BELAS, 1100 - PORTO ALEGRE/RS - BAIRRO MENINO DEUS - CEP 90110-903
 FONE 501 3255-2000
 HOME-PAGE: <http://www.trt4.jus.br>
 E-MAIL: searr@trt4.gov.br (Serviço de Engenharia e Arquitetura)

AUTOR DO PROJETO ARQUITETÔNICO
 CONTRATADA

SANTINI E ROCHA ARQUITETOS SOCIEDADE SIMPLES LTDA
 RUA MOSTARDEIRO, 392 - CONJ. 03 - PORTO ALEGRE/RS - BAIRRO INDEPENDÊNCIA - CEP 90430-000
 FONE 501 3332-8911
 CNPJ: 09.157.553/0001-45

CONTRATADA COORDENAÇÃO TÉCNICA	ESPECIALIDADE	ARQUITETURA PROJETOS DE OBRAS
RESPONSÁVEIS TÉCNICOS CICERO SANTINI E SILVA PROJETO: 04/2017 HENRIQUE ROCHA PROJETO: 04/2017 HENRIQUE ROCHA PROJETO: 04/2017 HENRIQUE CASTELLAN COSTAMILAN PROJETO: 04/2017 SÉRGIO ELIA RAMOS PROJETO: 04/2017	AUTOR DO PROJETO	CICERO SANTINI E SILVA PROJETO: 04/2017 HENRIQUE ROCHA PROJETO: 04/2017 HENRIQUE CASTELLAN COSTAMILAN PROJETO: 04/2017 SÉRGIO ELIA RAMOS PROJETO: 04/2017

OBRA PRÉDIO DA JT DE ARROIO GRANDE	ASSINATURA PROPRIETÁRIO
ENDERECO RUA CAPITÃO ASTROGILDO SILVEIRA MACHADO, S/Nº	ASSINATURA AUTOR DO PROJETO

CONTEUDO PLANTA BAIXA DE LAYOUT	PRONCHIA Nº LAY01/01
------------------------------------	--------------------------------

DATA 08/04/2015	ESCALA 1/50	ARQUIVO DWG ARG-LAY-001-T0F-002
--------------------	----------------	------------------------------------