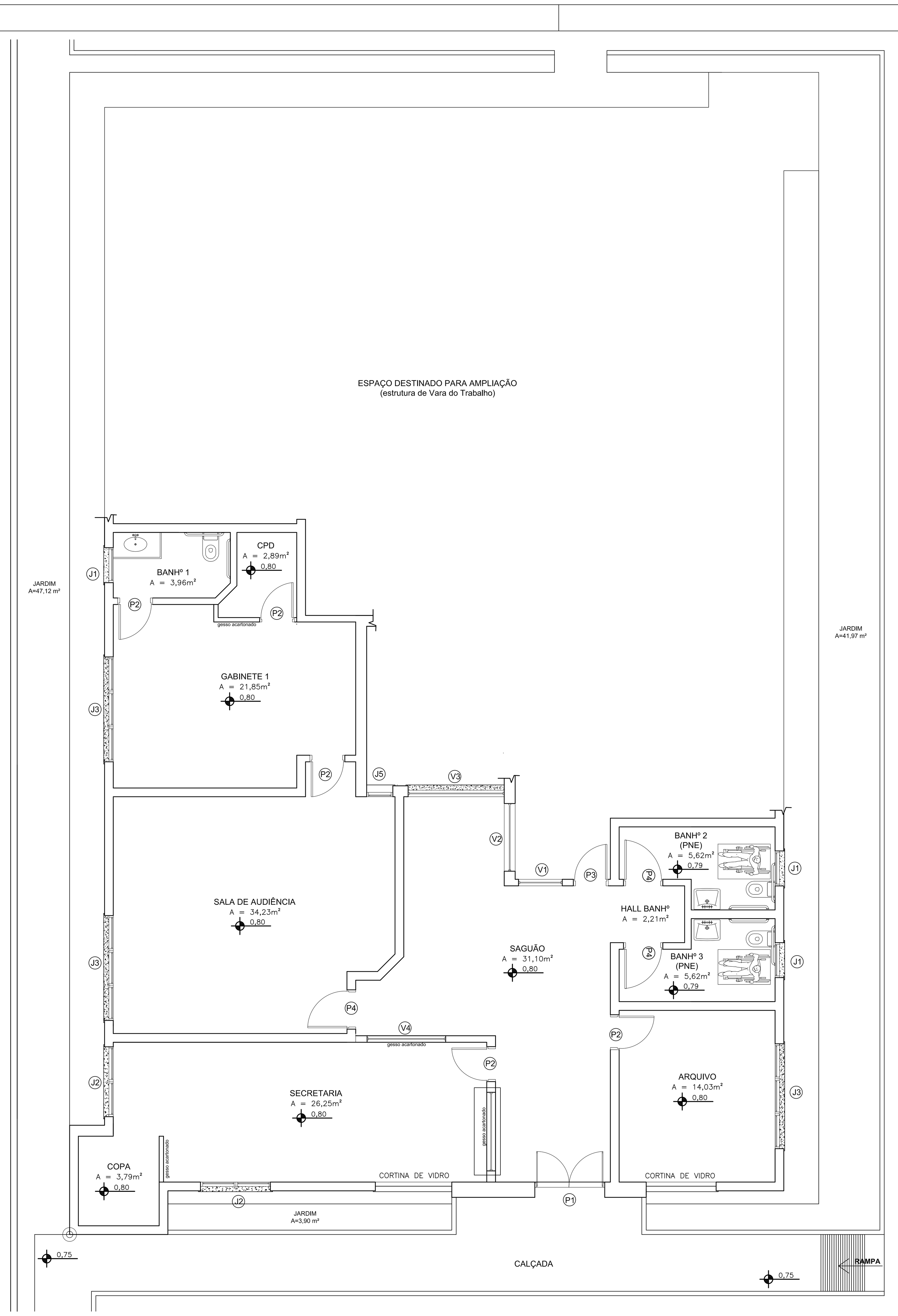

PLANTA BAIXA (1ª ETAPA) - POSTO AVANÇADO TRABALHISTA DE PEIXOTO DE AZEVEDO

Escala: 1/75

REFERÊNCIA PARA ELABORAÇÃO DE PROJETO EXECUTIVO

PROGRAMA ARQUITETÔNICO PROJETADO PARA TRANSFORMAÇÃO EM VARA DO TRABALHO (2ª ETAPA)

Execução na 1ª Etapa da infraestrutura da Vara do Trabalho (fundação, baldrames e arranques de pilar)

As áreas reduzidas para Arquivo, Saguão e Secretaria estão projetadas para adequação futura (conforme layout de Vara do Trabalho)

Execução das paredes do PAT não coincidentes com os ambientes da Vara do Trabalho em gesso acartonado

Parâmetros de áreas de acordo com aS Resoluções 114/2010 CNJ, 070/2010 CSJT e 164/2010 TRT 23ª REGIÃO

QUADRO DE ÁREAS ÚTEIS E AFERIÇÃO DAS ÁREAS CONFORME RES. 114-CNJ, RES. 070-CSJT E RA 164-TRT23

AMBIENTE	Projeto Referência	Res. 114 CNJ Res. 070 CSJT	RA 164 TRT	Observações
ÁREA DE SERVIÇO/DEPÓSITO	4,35m²	-	-	Projeto = 1,1%. Soma limitada a 35% da área total. (item 9, Anexo I, Res. 114-CNJ e 4ª, B), Anexo I, Res 070-CSJT)
ARQUIVO GERAL (integrado ao prédio)	24,16m²	Anexo	20 a 25m²	Uso múltiplo, conforme art. 2º, RA 164-TRT23; item 5, Anexo I, Res. 114-CNJ e 2ª, B), Anexo I, Res 070-CSJT
ASSISTENTE (2 pessoas)	15,08m²	7,5 a 12,5 p.p.	15 a 20m²	Res 114-CNJ e Res 070-CSJT mencionam Assessor com área de 7,5 a 12,5 p.p.
ATENDIMENTO	7,14m²	-	6 a 8m²	Integrado à Secretaria (art. 2º RA 164-TRT23)
BANHEIRO 1 (privativo juiz)	3,96m²	-	3,5 a 4m²	Privativo individual, PNE (art. 2º RA 164-TRT23)
BANHEIRO 2 (privativo juiz)	2,56m²	2,5m²	2,5m²	Privativo individual, simples (art. 2º RA 164-TRT23)
BANHEIRO 3 (coletivo servidores)	4,72m²	-	4 a 5m²	Coletivo, 1 simples, 1 PNE (art. 3º RA 164-TRT23)
BANHEIRO 4 (coletivo servidores)	3,60m²	-	3 a 4m²	Coletivo, 1 simples, 1 PNE (art. 3º RA 164-TRT23)
BANHEIRO 5 (coletivo público externo - feminino)	5,62m²	-	5 a 6m²	Coletivo, PNE (art. 2º RA 164-TRT23)
BANHEIRO 6 (coletivo público externo - masculino)	5,62m²	-	5 a 6m²	Coletivo, PNE (art. 2º RA 164-TRT23)
CIRCULAÇÃO (1 e 2)	6,70m²	Até 35%	10 a 15m²	Projeto = 1,8%. Soma limitada a 35% da área total. (item 9, Anexo I, Res. 114-CNJ e 4ª, B), Anexo I, Res 070-CSJT)
HALL (1 a 2)	9,15m²	Até 35%	-	Projeto = 2,3%. Soma limitada a 35% da área total. (item 9, Anexo I, Res. 114-CNJ e 4ª, B), Anexo I, Res 070-CSJT)
COPA	7,63m²	-	7 a 8m²	
CPD	7,60m²	-	7 a 8m²	
GABINETE 1	20,00m²	20 a 30m²	20 a 22m²	
GABINETE 2	20,00m²	20 a 30m²	20 a 22m²	
JARDIM INTERNO	11,50m²	-	10 a 15m²	Área aberta, não computada na área construída.
OAB	14,03m²	12 a 15m²	14 a 15m²	
SAGUÃO/ESPERA	41,98m²	-	40 a 42m²	
SALA DE AUDIÊNCIA	34,23m²	35m²	35m²	Admissível variação de até 2m² para adequação de projeto (art. 2º da RA 164-TRT23).
SECRETARIA (12 pessoas)	84,18m²	5 a 7,5 p.p.	80 a 100m²	
VARA DA CIDADANIA	19,81m²	-	18 a 25m²	

REFERÊNCIA DE ÁREAS (PAT, com previsão ampliação p/ VT)

(CONFORME ART. 8º - TABELA 6, DA RESOLUÇÃO ADMINISTRATIVA 164/2010)

HISTÓRICO	MÍNIMA (m²)	MÁXIMA (m²)	OBSERVAÇÃO
TERRENO	800	1.500	
PRÉDIO PRINCIPAL	380	420	
ARQUIVO GERAL	20	25	Uso múltiplo
ESTACIONAMENTO PRIVATIVO	150	250	1 Vaga PNE
ESTACIONAMENTO PÚBLICO	20	500	1 Vaga PNE

Notas:
1. Para terreno de esquina, testada mínima de 20m. Para terreno de meio de quadra, testada mínima de 24m.
2. Caso a legislação municipal exija vagas internas para o público, a área do terreno deverá se aproximar da máxima (§ 2º, art. 8ª, RA 164/11)

QUADRO DE ÁREAS - PAT (1ª ETAPA)

PROGRAMA ARQUITETÔNICO	ÁREA CONSTRUÍDA (m²)	ÁREA COBERTA (m²)
PRÉDIO PRINCIPAL	173,05	228,00
GARAGEM COBERTA + ÁREA DE SERVIÇO	-	-
TOTAL	173,05	228,00

ÁREA DO TERRENO: 1.250m² (25 x 50m)
ÁREA PERMEÁVEL: OBSERVAR NORMAS DO MUNICÍPIO
ÁREA SEMI-PERMEÁVEL: PISO INTERTRAVADO
TAXA DE OCUPAÇÃO : OBSERVAR NORMAS DO MUNICÍPIO
NÚMERO DE PISOS : 1 (TÉRREO)

QUADRO DE ESQUADRIAS

JANELAS

CÓD.	LARGURA	ALTURA	PEITORIL	ÁREA	QUANT.	MODELO	MATERIAL	VIDROS
J1	0.80	0.80	1.30	0.64	3	MAXIM-AR	ALUMÍNIO/VIDRO	Mini Boreal 4mm
J2	1.60	0.80	1.30	1.28	2	MAXIM-AR	ALUMÍNIO/VIDRO	Fumê 6mm
J3	2.40	0.80	1.30	1.92	3	MAXIM-AR	ALUMÍNIO/VIDRO	Fumê 6mm
J5	0.60	1.60	0.50	0.96	1	MAXIM-AR	ALUMÍNIO/VIDRO	Fumê 6mm

VISOR

CÓD.	LARGURA	ALTURA	PEITORIL	ÁREA	QUANT.	MODELO	MATERIAL	VIDROS
V1	1.00	1.00	1.10	1.00	1	FIXO	VIDRO	Fumê temper. 8mm
V2	1.50	1.00	1.10	1.50	1	FIXO	VIDRO	Fumê temper. 8mm
V3	2.20	1.60	0.50	3.52	1	FIXO	VIDRO	Fumê temper. 8mm
V4	1.80	1.00	1.10	1.80	2	FIXO	VIDRO	Fumê temper. 8mm

PORTAS

CÓD.	LARGURA	ALTURA	PEITORIL	ÁREA	QUANT.	MODELO	MATERIAL	OBS.
P1	1.60	2.10	-	3.36	1	ABRIR 2 FOLHAS	BLINDEX	Fumê temp. 10mm
P2	0.80	2.10	-	1.68	4	ABRIR	MADEIRA	
P3	0.80	2.10	-	1.68	1	ABRIR	AÇO	Corrug. 90, trio tetra
P4	0.90	2.10	-	1.89	3	ABRIR	MADEIRA	1 com Visor fumê

Notas:
1. Janelas em alumínio anodizado bronze 1003, linha suprema ou superior.
2. Porta de aço em chapa 14, corrugada 90º, e=3cm, contorno tubular 30x70mm em chapa 16, trio tetra de fechaduras

QUADRO DE ÁREAS ÚTEIS - PAT (1ªETAPA)

ARQUIVO	14,03m²	Ocupação do espaço destinado à OAB da VT Referência
BANHEIRO (3)	15,12m²	Layouts conforme programa arquitetônico da VT Referência
COPA	3,79m²	Espaço ocupado pela Vara da Cidania da VT Referência
CPD	2,89m²	Espaço destinado à Circulação 1 da VT Referência
GABINETE	21,85m²	Espaço ocupado pelo Gabinete e parte da Circulação 1 da VT Referência
HALL	2,21m²	Layout conforme programa arquitetônico da VT Referência
SAGUÃO	31,10m²	Espaço reduzido com previsão de ampliação para Saguão da VT Referência
SALA DE AUDIÊNCIA	34,23m²	Layout conforme programa arquitetônico da VT Referência
SECRETARIA	26,25m²	Espaço reduzido, ocupado pela Vara da Cidania e Saguão da VT Referência

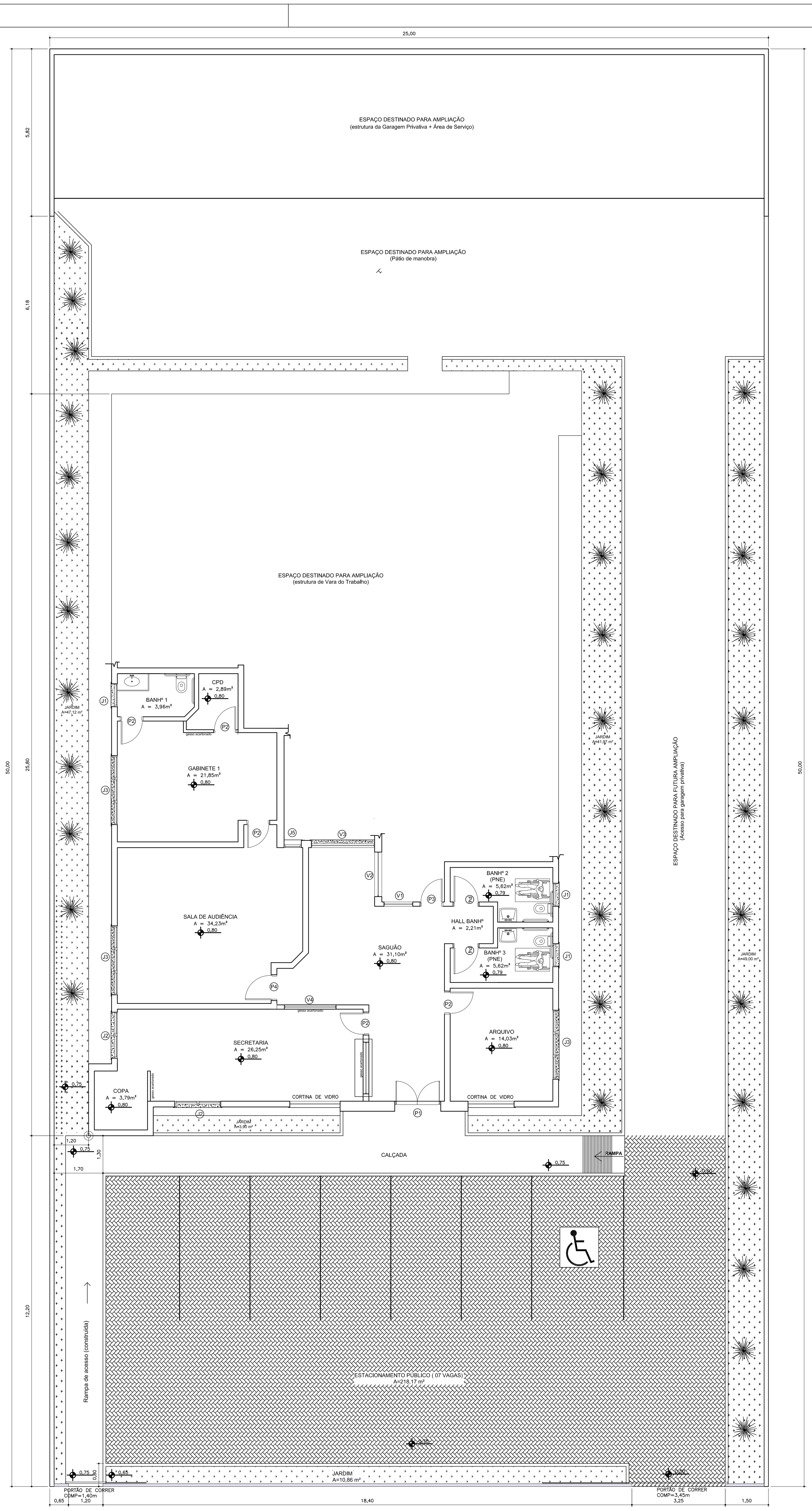

PLANTA DE SITUAÇÃO (1ª ETAPA)

Escala: 1/100

REFERÊNCIA PARA ELABORAÇÃO DE PROJETO EXECUTIVO.

PROGRAMA ARQUITETÔNICO PROJETADO PARA TRANSFORMAÇÃO EM VARA DO TRABALHO (2ª ETAPA)

Execução na 1ª fase da infraestrutura (fundação, baldrames e arranques de pilar) de uma Vara do Trabalho Referência

As áreas reduzidas para Arquivo, Saguão e Secretaria estão projetadas para adequação futura (conforme layout de Vara do Trabalho)

Execução das paredes do PAT não coincidentes com os ambientes da Vara do Trabalho em gesso acartonado

Parâmetros de áreas de acordo com aS Resoluções 114/2010 CNJ, 070/2010 CSJT e 164/2010 TRT 23ª REGIÃO

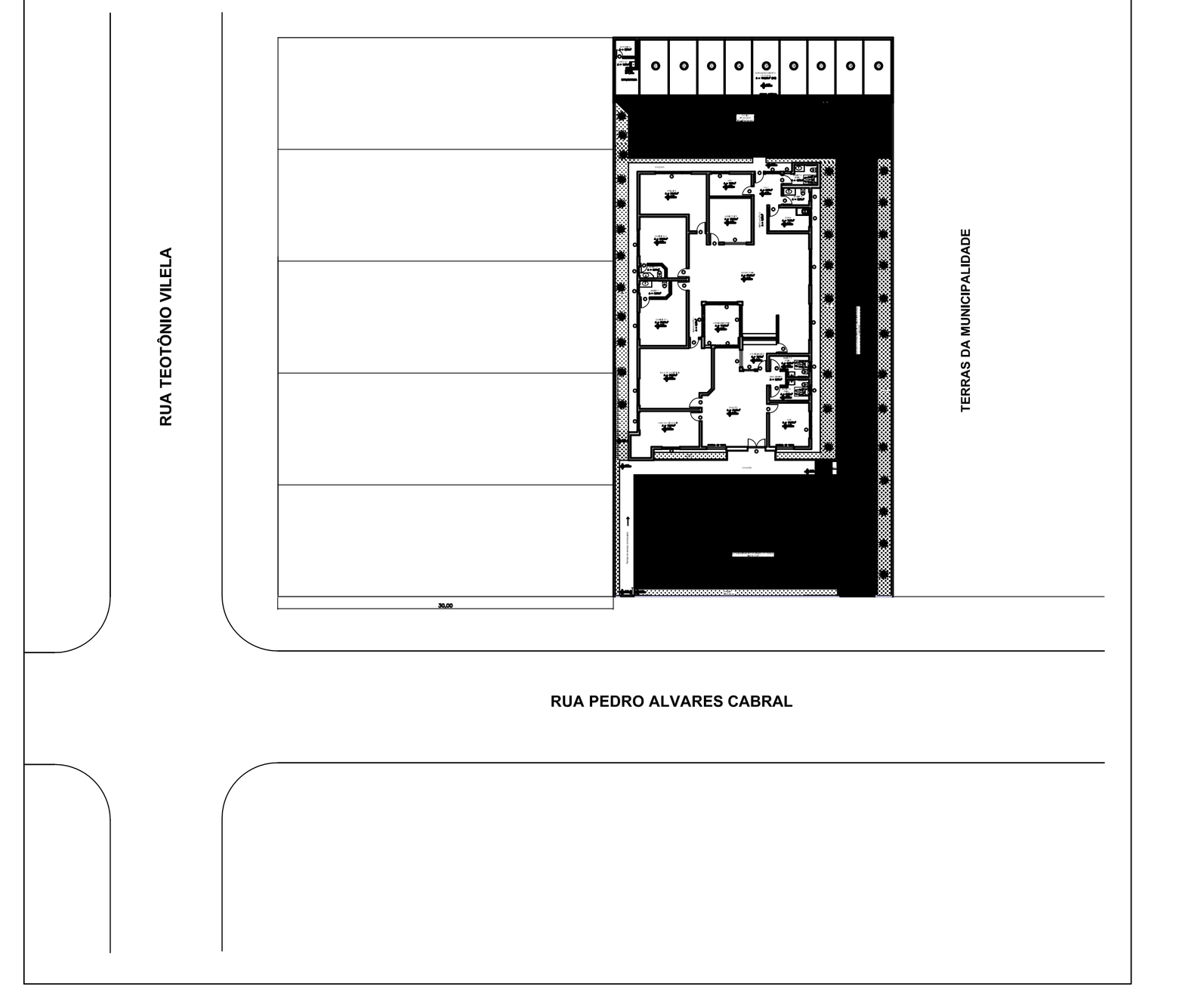

PLANTA DE LOCALIZAÇÃO

Escala: 1/750

REFERÊNCIA PARA ELABORAÇÃO DE PROJETO EXECUTIVO.

Parâmetros de áreas de acordo com as Resoluções 114/2010 CNJ, 070/2010 CSJT e 164/2010 TRT da 23ª Região

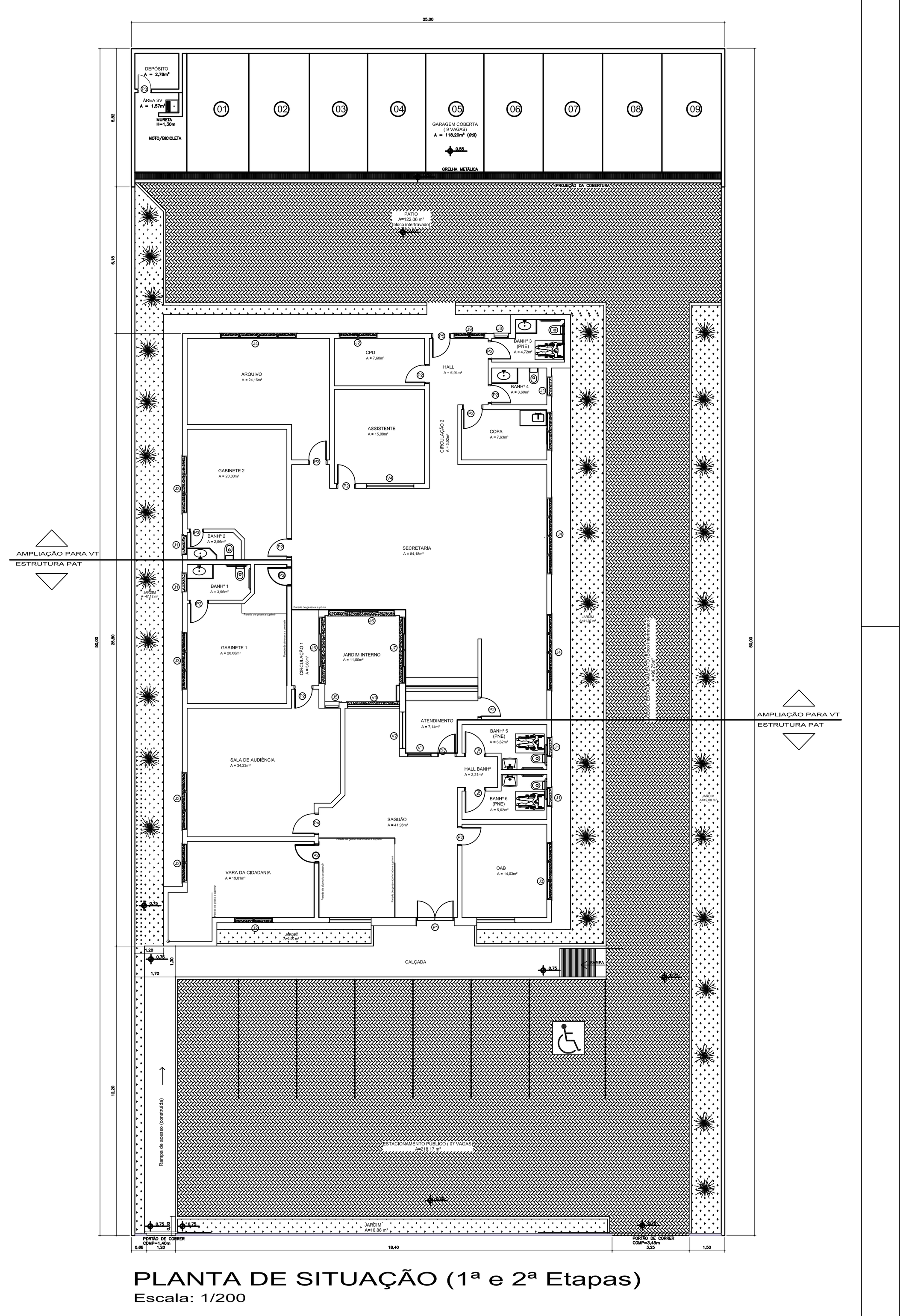

PLANTA DE SITUAÇÃO (1ª e 2ª Etapas)

Escala: 1/200

2ª ETAPA - AMPLIAÇÃO DE PAT PARA VARA DO TRABALHO

PRÉDIO PRINCIPAL COMPLETO E GARAGEM PRIVATIVA

INFRAESTRUTURA DA AMPLIAÇÃO PARA VT EXECUTADA CONCOMITANTE COM A SUPERESTRUTURA DO PAT

EXECUÇÃO INTEGRAL DAS FUNDAÇÕES, VIGAS BALDRAME E ARRANQUES DE PILAR (PREPARAÇÃO PARA VT)

ARMADURAS DOS ARRANQUES DE PILAR PROTEGIDAS (ENVELOPAMENTO COM CONCRETO MAGRO)

Tribunal Regional do Trabalho da 23ª Região
CNPJ: 37.115.425/0001-56 IE: Isento
Av. Historiador Rubens de Mendonça, 3355. Cuiabá/MT

TRT 23ª Região

OBRA:	POSTO AVANÇADO TRABALHISTA DE PEIXOTO DE AZEVEDO
LOCAL:	Rua Pedro Alvares Cabral Peixoto de Azevedo-MT
AUTORIA:	Regiane Silvério Bianchi de Araújo CREA-MT 120132778-4 RN
EXECUÇÃO:	
ASSUNTO:	Planta Baixa Planta de Situação Planta de Localização
FOLHA:	01/01

ÁREAS(m²): TERRENO	CONSTRUÍDA	COBERTA	% DE OCUPAÇÃO: TÉRREO	DEMAIS PAV.	COEF. DE APROVEITAMENTO	ESCALA	DESENHO	OBS:
1.250,00	173,05	228,00				Indicada	MMS	
					NÚMERO DE PISOS: Térreo	DATA: 30/03/2011	REVISÃO	