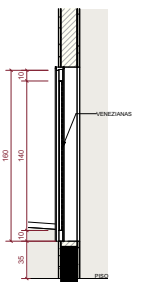


(PAV-01)
60x 160

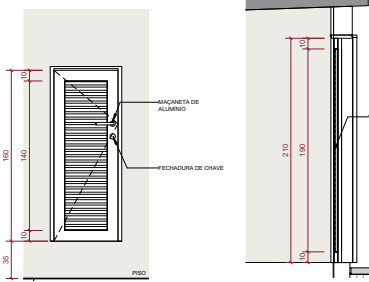
PORTA VENEZIANADA EM ALUMÍNIO ANODIZADO PRETO 01 FOLHA DE ABRIR 60X160cm



Corte
1: 25

(PAV-02)
370x 210

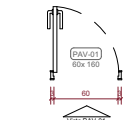
PORTA VENEZIANADA EM ALUMÍNIO ANODIZADO PRETO 04 FOLHA DE CORRER 370X210cm



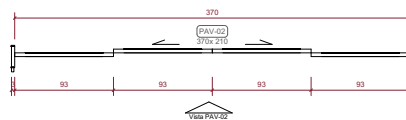
Corte
1: 25



Vista
1: 25



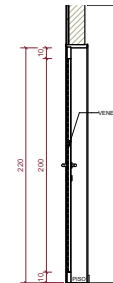
Planta Baixa
1: 25



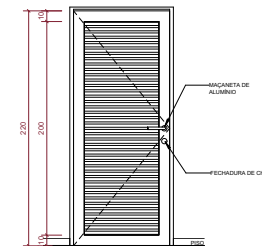
Planta Baixa
1: 25

(PAV-03)
90x 220

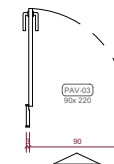
PORTA VENEZIANADA EM ALUMÍNIO ANODIZADO PRETO 1 FOLHA ABRIR 90X220cm



Corte
1: 25



Vista
1: 25



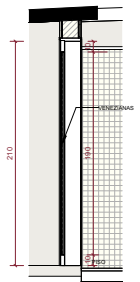
Planta Baixa
1: 25

LEGENDA PORTAS					
CÓDIGO	LARGURA (cm)	ALTURA (cm)	DESCRIÇÃO	QUANT (un)	
GMD-02-04			MARCA DE REFERÊNCIA: GMD-02 DA MPDI METAL. PROTECTOR, COM AS SEGUINTE CARACTERÍSTICAS: - DETECTOR DE METAS SITUADO NO CENTRO E LATERAL DA ENTRADA, NÃO DETECTANDO NA SADA, - TENSÃO DE ALIMENTAÇÃO DE 90 A 240 VAC / 60HZ, COM SISTEMA DE SOBRESAÍAS - CONSUMO DE 60 VA.	1	
PAV-01	60	160	PORTA VENEZIANADA EM ALUMÍNIO ANODIZADO PRETO 01 FOLHA DE ABRIR 60X160cm	4	
PAV-02	370	210	PORTA VENEZIANADA EM ALUMÍNIO ANODIZADO PRETO 04 FOLHA DE CORRER 370X210cm	1	
PAV-03	90	220	PORTA VENEZIANADA EM ALUMÍNIO ANODIZADO PRETO 1 FOLHA ABRIR 90X220cm	2	
PAV-04	60	210	PORTA VENEZIANADA 1 FOLHA DE ABRIR TIPO METÁLICA, GALVANIZADA A FOGO, COM VENEZIANA TOTAL E TELA INTERNA DE PROTEÇÃO 3MM COM FECHADURA DE CHAVE PARA CELESC OU EQUIVALENTE TÉCNICO	2	
PAV-05	60	220	PORTA VENEZIANADA EM ALUMÍNIO ANODIZADO PRETO 1 FOLHA ABRIR 60X220cm	2	
PDV-01	90	211	PORTA LAMINADA NAVAL, REVESTIDAS COM EUCAPLAC UV COM MOLO CELULAR, COR BRANCA, MODELO DIVISYSTEM OU EQUIVALENTE TÉCNICO	21	
PDV-02	60	190	PORTAS EM LAMINADO ESTRUTURAL (T5) COM ESPESURA DE 10MM, REVESTIDAS COM LAMINADO DECORATIVO NA COR GRÁFITE, RESISTENTES A UMIDADE, MANCHAS, IMPACTOS E ABRASÃO, DO MODELO SANSYSTEM MASTER, DA MARCA DIVISYSTEM OU EQUIVALENTE TÉCNICO	8	
PM-01	90	210	KIT PORTA PRA PRONTA DE MADEIRA 80X210cm, COR BRANCA, DA FORMADE OU SIMILAR, 01 FOLHA DE ABRIR, FECHADURA TIPO ALAVANCA, BARRA DE APOIO EM AÇO INOX ESCOVADO DIÂMETRO 11/2 POLIGONADAS, CHAVA VINÍLICA DE PROTEÇÃO CONTRA IMPACTO APLICADA RENTE AO PISO EM AMBAS FACES DA PORTA.	8	
PM-02	60	210	KIT PORTA PRONTA DE MADEIRA 60X210cm, COR BRANCA, DA FORMADE OU SIMILAR	8	
PM-03	90	210	KIT PORTA PRONTA DE MADEIRA 90X210cm, COR BRANCA, DA FORMADE OU SIMILAR	9	
PM-04	90	210	KIT PORTA PRONTA DE MADEIRA 90X210cm, COR BRANCA, DA FORMADE OU SIMILAR, 01 FOLHA DE ABRIR	1	
PV-01	90	210	PORTA DE VIDRO TEMPERADO 1 FOLHA DE ABRIR, espessura 10mm COM PUSADOR DE AÇO INOX, TUBULAR, TIPO "H", D=38mm E FECHADURA	1	
PV-02	90	210	PORTA DE VIDRO TEMPERADO COM PELÍCULA JATEADO 1 FOLHA DE ABRIR, espessura 10mm COM PUSADOR DE AÇO INOX, TUBULAR, TIPO "H", D=38mm E FECHADURA	1	
TOTAL:				68	

LEGENDA PORTA AUTOMÁTICA					
CÓDIGO	LARGURA (cm)	ALTURA (cm)	DESCRIÇÃO	QUANT (un)	
PV-05	425	275	PORTA DE CORRER AUTOMÁTICA EM VIDRO TEMPERADO DE SEGURANÇA 10MM, COM PERFIL METÁLICOS PRETO, COM BANDEIRAS FIXAS, COM 4 MÓDULOS, SENDO 2 FIXOS E 2 DE CORRER COM SENSOR DE PRESENCIA.	1	
TOTAL:				1	

(PAV-04)
60x 210

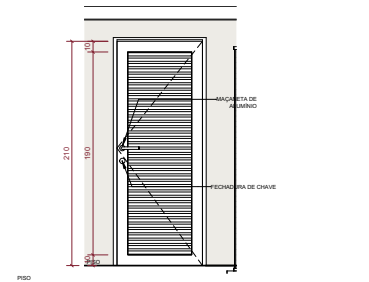
PORTA VENEZIANADA 1 FOLHA DE ABRIR TIPO METÁLICA GALVANIZADA A FOGO, COM VENEZIANA TOTAL E TELA INTERNA DE PROTEÇÃO 3MM COM FECHADURA DE CHAVE PARA CELESC OU EQUIVALENTE TÉCNICO



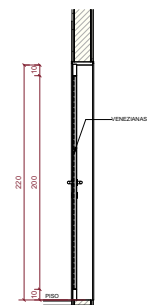
Corte
1: 25

(PAV-05)
60x 220

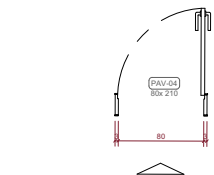
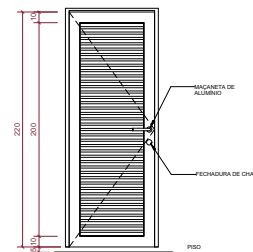
PORTA VENEZIANADA EM ALUMÍNIO ANODIZADO PRETO 1 FOLHA 60X220cm



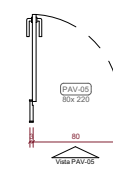
Corte
1: 25



Vista
1: 25



Planta Baixa
1: 25



Planta Baixa
1: 25

OBS: CONFERIR TODAS AS MEDIDAS NO LOCAL.

REVISÃO	DESCRIÇÃO	PROJ. RESPONSÁVEL	DATA
R02	REVISÃO 02	Arq. Helene S Lopes	25/01/2021
R01	REVISÃO 01	Arq. Helene S Lopes	16/12/2020
R00	EMISSÃO EXECUTIVO	Arq. Fábio Eibel	16/11/2020
VERSAO	DESCRIÇÃO	NOME	DATA

BAGGIO
ARQUITETURA
CONDOMÍNIO, COMERCIAL E OUTROS

Rua Camerlot, 21
Praça Angélio (R6)
Fone/Fax (51) 3337-0014
baggio@baggio.com.br

Arq. Carolina Pereira Baggio CAU/AF638-9
C3-0289/04/04/04
Arq. Helene S Lopes - CAU/AR548-9

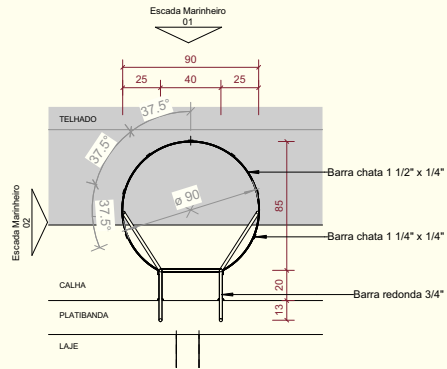
TRIBUNAL REGIONAL DO TRABALHO 12ª REGIÃO
FÓRUM TRABALHISTA DE TUBARÃO
Rua São Luiz, 526 - Vila Normas, Tubarão / SC

PROPRIETÁRIO: TRIBUNAL REGIONAL DO TRABALHO 12ª REGIÃO - CNPJ: 02.482.055/0001-23
RESPONSÁVEL TÉCNICO: EXECUTIVO

DATA: 10/2020
ESCALA: 1: 25
DESENHO: Arq. Leonardo Bethink
PRONCHA: ARQ-11 / 25

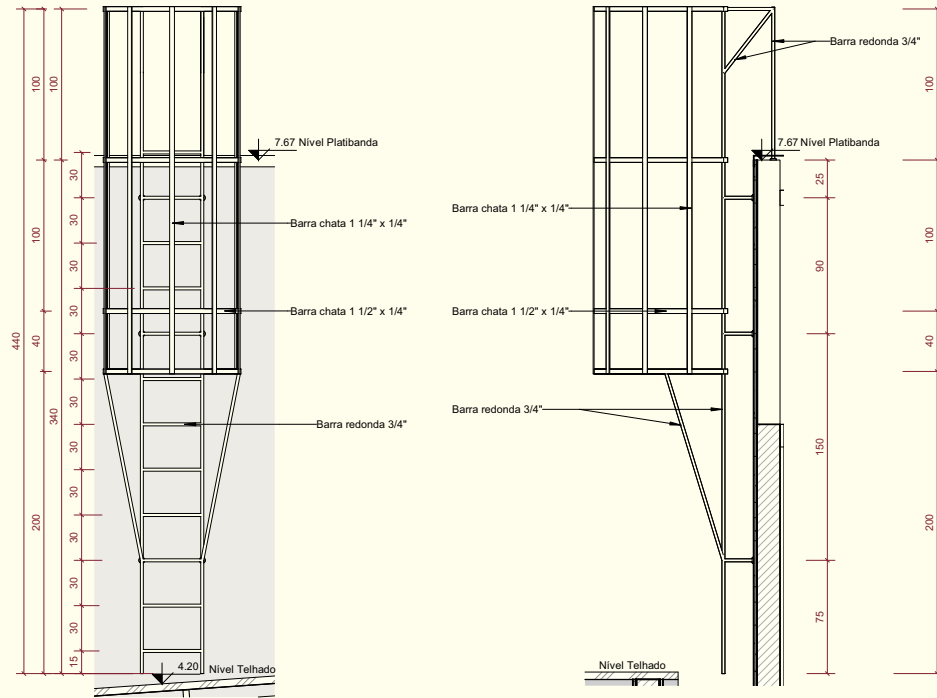
Disciplina: ARQUITETURA
Assunto: Detalhamento das Portas

TRO, PB, ARQ, 11, ESQUADRIAS, 082



Ampliação Escada Marinheiro

1 : 25




Escada Marinheiro 01

1 : 25

Escada Marinheiro 02

1 : 25



3D Escada Marinheiro

OBS: CONFERIR TODAS AS MEDIDAS NO LOCAL.

REVISÃO	DESCRIÇÃO	NOME	DATA
R02	REVISÃO 02	Arq. Helena S Lopes	25/01/2021
R01	REVISÃO 01	Arq. Helena S Lopes	16/12/2020
R00	EMISSÃO EXECUTIVO	Arq. Filipe Eibel	16/11/2020



Rua Zamboniol, 71
Porto Alegre / RS
Fone/Fax: (51) 3337-0014
baggio@baggio.com.br

° TRIBUNAL REGIONAL DO TRABALHO 12ª REGIÃO
FÓRUM TRABALHISTA DE TUBARÃO
Rua São Luiz, S/N - Vila Moema, Tubarão / SC

PROPRIETÁRIO:
TRIBUNAL REGIONAL DO TRABALHO 12ª REGIÃO- CNPJ: 02.482.005/0001-23
RESPONSÁVEL TÉCNICO

Arq. Carolina Pereira Baggio CAU A78438-9
CO-RESPONSÁVEL
Arq. Helena Sander Lopes - CAU A45245-9

DATA:
10/2020

ESCALA:
1 : 25

DESENHO
Arq. Leonardo Behnk

PRANCHA:

EXECUTIVO

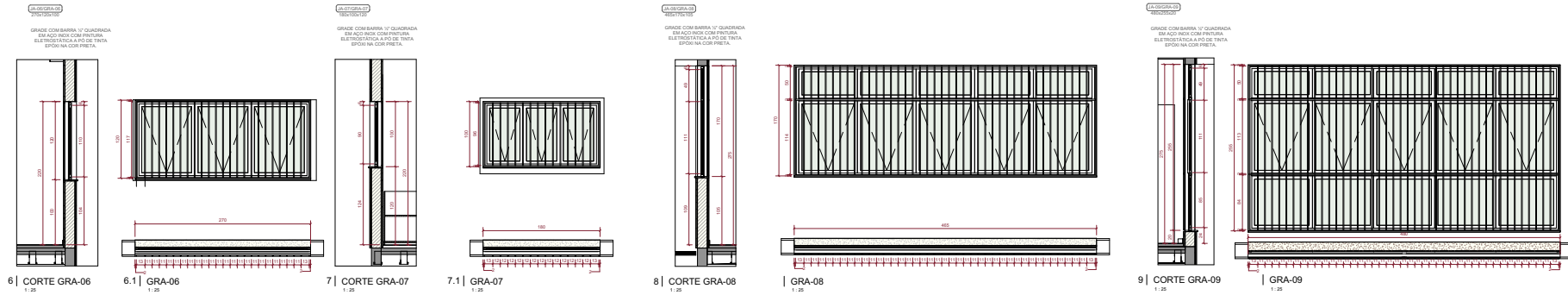
Disciplina:
ARQUITETURA

Assunto:
DETALHAMENTO ESCADA MARINHEIRO

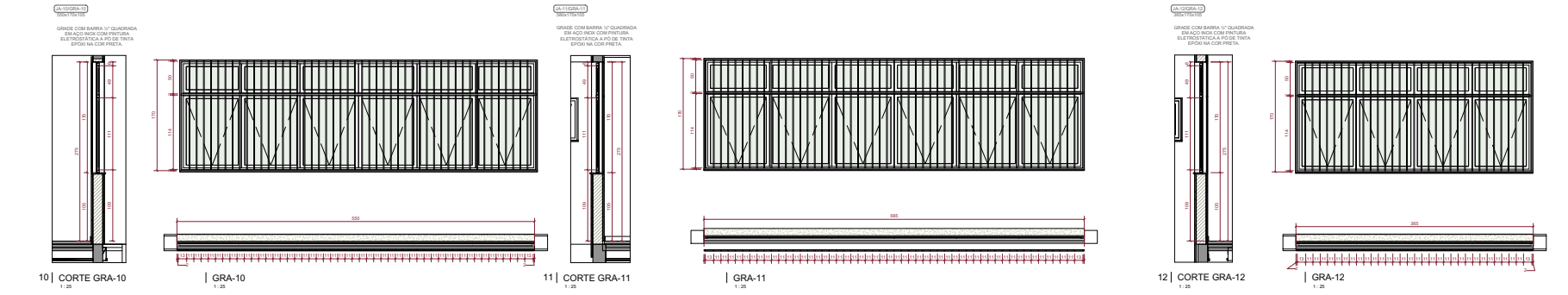
ARQ-12 / 25



1 | CORTE GRA-01 1:25 1.1 | GRA-01 1:25 2 | CORTE GRA-02 1:25 2.1 | GRA-02 1:25 3 | CORTE GRA-03 1:25 | GRA-03 1:25 4 | CORTE GRA-04 1:25 | GRA-04 1:25 5 | CORTE GRA-05 1:25 5.1 | GRA-05 1:25



6 | CORTE GRA-06 1:25 6.1 | GRA-06 1:25 7 | CORTE GRA-07 1:25 7.1 | GRA-07 1:25 8 | CORTE GRA-08 1:25 | GRA-08 1:25 9 | CORTE GRA-09 1:25 | GRA-09 1:25



10 | CORTE GRA-10 1:25 | GRA-10 1:25 11 | CORTE GRA-11 1:25 | GRA-11 1:25 12 | CORTE GRA-12 1:25 | GRA-12 1:25

LEGENDA GRADES JANELAS				
CODIGO	QTD	UNID	DESCRIÇÃO	QUANTO
GRA-01	01	RS	GRADE COM BARRA 1" QUADRADA EM AÇO INOX COM PINTURA ELETROFÓRICA A FÓSF. PRETA, EPÓXI NA COR PRETA.	1
GRA-02	01	RS	GRADE COM BARRA 1" QUADRADA EM AÇO INOX COM PINTURA ELETROFÓRICA A FÓSF. PRETA, EPÓXI NA COR PRETA.	1
GRA-03	01	RS	GRADE COM BARRA 1" QUADRADA EM AÇO INOX COM PINTURA ELETROFÓRICA A FÓSF. PRETA, EPÓXI NA COR PRETA.	1
GRA-04	01	RS	GRADE COM BARRA 1" QUADRADA EM AÇO INOX COM PINTURA ELETROFÓRICA A FÓSF. PRETA, EPÓXI NA COR PRETA.	1
GRA-05	01	RS	GRADE COM BARRA 1" QUADRADA EM AÇO INOX COM PINTURA ELETROFÓRICA A FÓSF. PRETA, EPÓXI NA COR PRETA.	1
GRA-06	01	RS	GRADE COM BARRA 1" QUADRADA EM AÇO INOX COM PINTURA ELETROFÓRICA A FÓSF. PRETA, EPÓXI NA COR PRETA.	1
GRA-07	01	RS	GRADE COM BARRA 1" QUADRADA EM AÇO INOX COM PINTURA ELETROFÓRICA A FÓSF. PRETA, EPÓXI NA COR PRETA.	1
GRA-08	01	RS	GRADE COM BARRA 1" QUADRADA EM AÇO INOX COM PINTURA ELETROFÓRICA A FÓSF. PRETA, EPÓXI NA COR PRETA.	1
GRA-09	01	RS	GRADE COM BARRA 1" QUADRADA EM AÇO INOX COM PINTURA ELETROFÓRICA A FÓSF. PRETA, EPÓXI NA COR PRETA.	1
GRA-10	01	RS	GRADE COM BARRA 1" QUADRADA EM AÇO INOX COM PINTURA ELETROFÓRICA A FÓSF. PRETA, EPÓXI NA COR PRETA.	1
GRA-11	01	RS	GRADE COM BARRA 1" QUADRADA EM AÇO INOX COM PINTURA ELETROFÓRICA A FÓSF. PRETA, EPÓXI NA COR PRETA.	1
GRA-12	01	RS	GRADE COM BARRA 1" QUADRADA EM AÇO INOX COM PINTURA ELETROFÓRICA A FÓSF. PRETA, EPÓXI NA COR PRETA.	1
TOTAL	01			10

085 - CONFERIR TODAS AS MEDIDAS NO LOCAL.

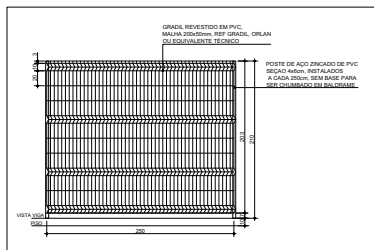
REVISÃO 01	Ally, Mariana S. Lopes	20/01/2023
REVISÃO 02	Ally, Mariana S. Lopes	12/10/2020
REVISÃO 03	Ally, Mariana S. Lopes	12/10/2020
REVISÃO 04	Ally, Mariana S. Lopes	12/10/2020
REVISÃO 05	Ally, Mariana S. Lopes	12/10/2020

EXECUTIVO: ARQUITETURA DETALHAMENTO GRADES INTERNAS ARQ-13 / 25

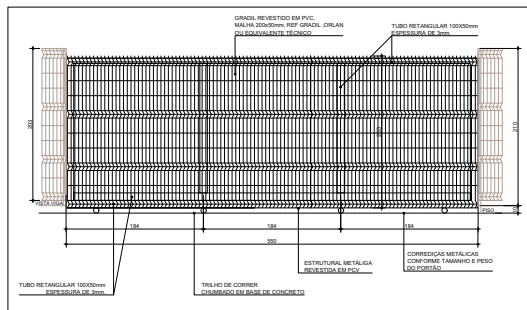
TRIBUNAL REGIONAL DO TRABALHO 12ª REGIÃO FORUM TRABALHISTA DE LUBAZO

Projeto de: ARQUITETURA Escala: 1:25 Data: 12/10/2020

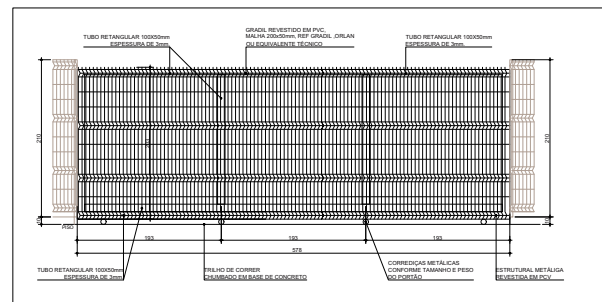
Arquiteto: Ally, Mariana S. Lopes Cliente: TRIBUNAL REGIONAL DO TRABALHO 12ª REGIÃO FORUM TRABALHISTA DE LUBAZO



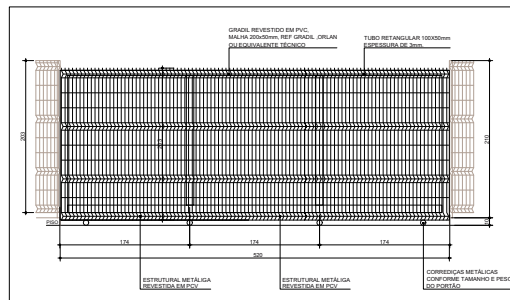
MÓDULO GRADIL
ESCALA: 1:25



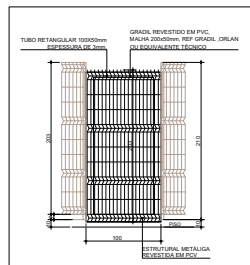
P01- PORTÃO CORRER AUTOMÁTICO
550x210cm
ESCALA: 1:25
01 unidade



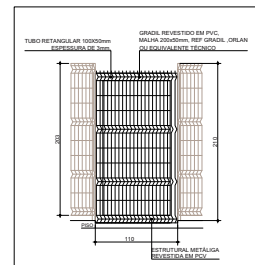
P02- PORTÃO CORRER AUTOMÁTICO
578x210cm
ESCALA: 1:25
01 unidade



P03- PORTÃO CORRER AUTOMÁTICO
520x210cm
ESCALA: 1:25
01 unidade



P04- PORTÃO ABRIR
100x210cm
ESCALA: 1:25
01 unidade



P05- PORTÃO ABRIR
100x210cm
ESCALA: 1:25
02 unidades

REVISÃO	DESCRIÇÃO	DATA
01	ELABORAÇÃO	11/2020
02	REVISÃO	11/2020
03	REVISÃO	11/2020

TRIBUNAL REGIONAL DO TUBARÃO 12ª REGIÃO
FÓRUM TRABALHISTA DE TUBARÃO
Rua São Luiz, 504 - Vila União - Tubarão - SC

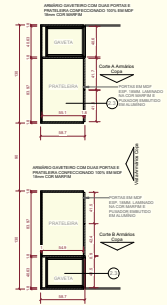
BAGGIO
ARQUITETO RESPONSÁVEL
Rua União, 504 - Vila União - Tubarão - SC
CNPJ nº 16.045.888/0001-08
Insc. Est. nº 123.456.789-01

PROJETO EXECUTIVO
DETALHAMENTO GRADIL E PORTÕES

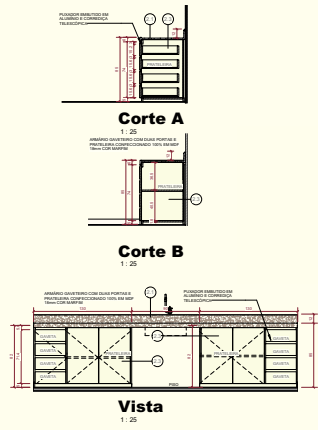
DATA: 11/2020
LOCAL: Tubarão - SC
PROJETO: FÓRUM TRABALHISTA DE TUBARÃO - 12ª REGIÃO

14 / 25

COPA FUNCIONÁRIOS



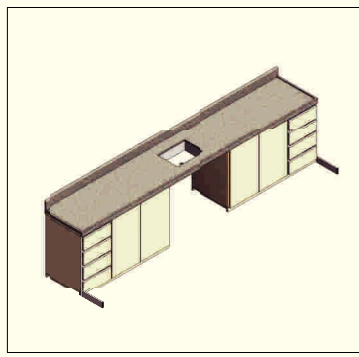
Planta Baixa
1:25



Corte A
1:25

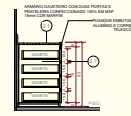
Corte B
1:25

Vista
1:25

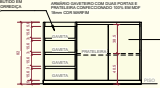


3D Armários Copa

COPA TERCEIRIZADAS



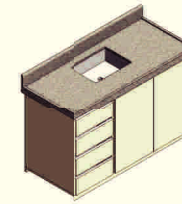
Corte
1:25



Vista
1:25



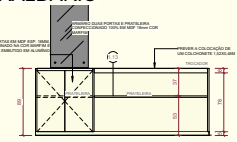
Planta Baixa
1:25



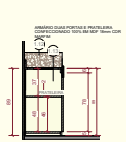
3D Armário Copa Terceirizada

LEGENDA MARCENARIA	
DESCRIÇÃO	QUANT.
ARMÁRIO QUARTO-TIPO COM DUAS PORTAS E PAINEL LATERAL	1
PAINEL LATERAL COM CARRILHEIRA	1
PAINEL LATERAL COM CARRILHEIRA	1
PAINEL LATERAL COM CARRILHEIRA	1
PAINEL LATERAL COM CARRILHEIRA	1
PAINEL LATERAL COM CARRILHEIRA	1
PAINEL LATERAL COM CARRILHEIRA	1
PAINEL LATERAL COM CARRILHEIRA	1
PAINEL LATERAL COM CARRILHEIRA	1
PAINEL LATERAL COM CARRILHEIRA	1

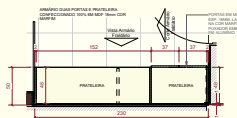
FRALDÁRIO



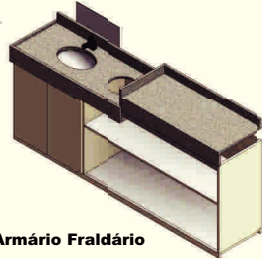
Vista
1:25



Corte
1:25



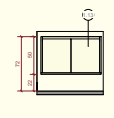
Planta Baixa
1:25



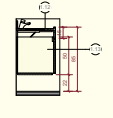
3D Armário Fraldário

VESTIÁRIO TERCEIRIZADOS

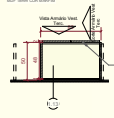
ARMÁRIO BANCADA



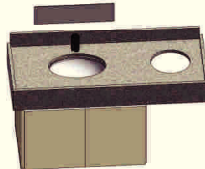
Vista
1:25



Corte
1:25

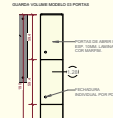


Planta Baixa
1:25

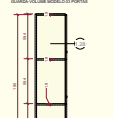


3D Armário Vestiário Terceirizados

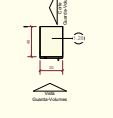
GUARDA-VOLUMES



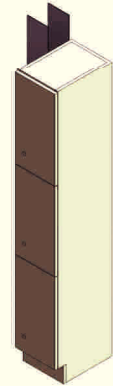
Vista
1:25



Corte
1:25

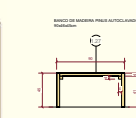


Planta Baixa
1:25



3D Guarda-Volumes

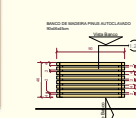
BANCO DE MADEIRA




Vista Banco
1:25



Corte Banco
1:25

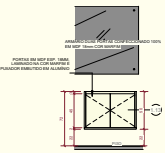


Planta Baixa Banco
1:25

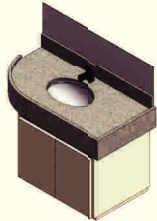


3D Banco de Madeira

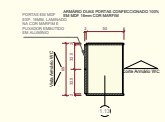
W.C. CEJUSC/SEGECEM



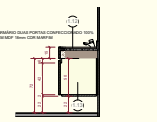
Vista
1:25



3D Armário W.C. CEJUSC/SEGECEM

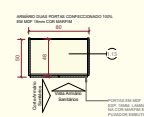


Planta Baixa
1:25

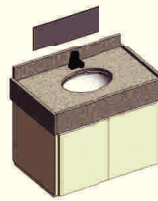


Corte
1:25

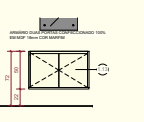
VESTIÁRIO FUNCIONÁRIOS



Planta Baixa
1:25



3D Armário Vestiário Funcionários

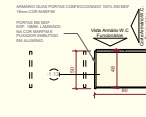


Vista
1:25

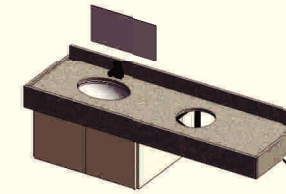


Corte
1:25

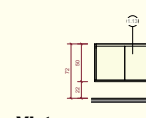
W.C. FUNCIONÁRIOS



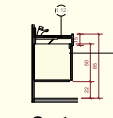
Planta Baixa
1:25



3D Armário W.C. Funcionários



Vista
1:25



Corte
1:25

OBS: CONFERIR TODAS AS MEDIDAS NO LOCAL.

REVIZÃO	DESCRIÇÃO	DATA
001	REVIZÃO DE	20/01/2011
002	REVIZÃO DE	18/02/2011
003	REVISÃO DE	18/02/2011
004	REVISÃO DE	18/02/2011
005	REVISÃO DE	18/02/2011

BAGGIO
ARQUITETURA E DESIGN

• TRIBUNAL REGIONAL DO TRABALHO 12ª REGIÃO
FÓRUM TRABALHISTA DE LUBASÃO
Rua São João, 551 - Vila Monte - Foz de Iguaçu - PR

PROJETO: DETALHAMENTO DA MARCENARIA

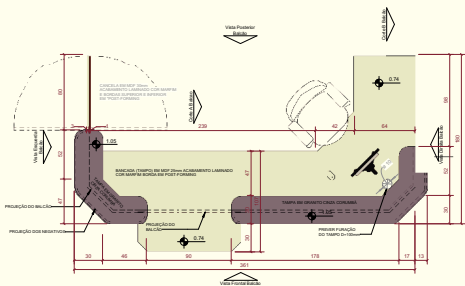
ARQUITETO: ARLINDO LACERDA DE SOUZA

EXECUTIVO: ARLINDO LACERDA DE SOUZA

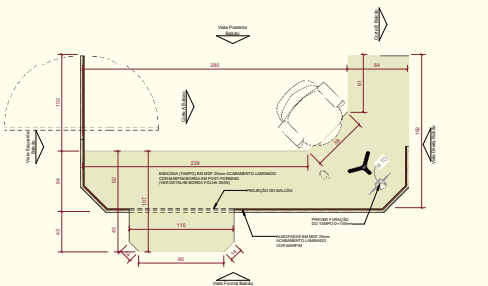
DATA: 18/02/2011

LOCAL: FÓRUM TRABALHISTA DE LUBASÃO

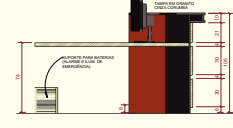
PLANTA: ARQ-15 / 25



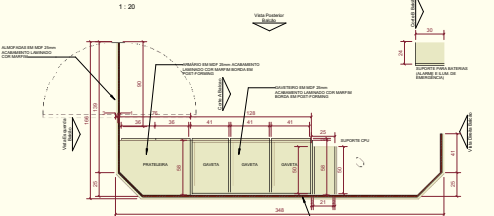
Planta Alta
1:20



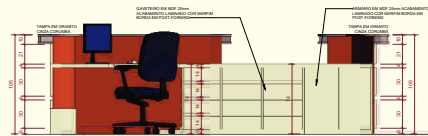
Planta do Tampo
1:20



Corte B
1:20



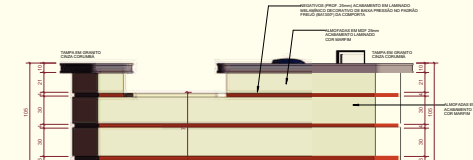
Planta Baixa
1:20



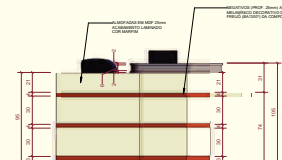
Vista Posterior
1:20



Vista Direita
1:20



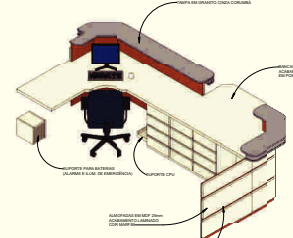
Vista Frontal
1:20



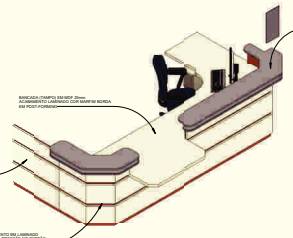
Vista Esquerda
1:20



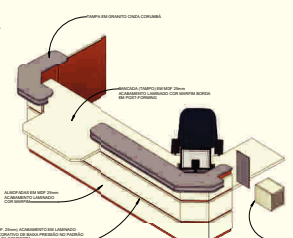
Corte A
1:20



PERSPECTIVA



PERSPECTIVA



PERSPECTIVA

- O MÓVEL DEVERÁ SER EXECUTADO EM MDF, NAS ESPESURAS INDICADAS EM PROJETO, ADOPTADO-SE OS SEGUINTE CRITÉRIOS:
- TAMPO DAS BANCADAS EM MDF COM ACABAMENTO EM LAMINADO MELAMÍNICO COR MARFIM E BORDAS COM ACABAMENTO "POST FORMING"
- TAMPO EM GRANITO COR CINZA CORUMBÁ, COM CANTOS ARREDONDADOS R10mm.
- PAINÉIS DE FECHAMENTO VERTICAL SOB O TAMPO (BAIAS) EM MDF COM ACABAMENTO EM LAMINADO MELAMÍNICO COR MARFIM.
- ARMÁRIO BAIXO TIPO QUARTERO EM MDF COM FRENTES ACABAMENTO EM LAMINADO MELAMÍNICO COR MARFIM E BORDAS VERTICIS EM "POST FORMING" ACABAMENTO EM LAMINADO MELAMÍNICO COR BRANCA, CHAVES, CORREIOIS METÁLICAS E PUXADORES METÁLICOS TIPO ALÇA NA COR MARFIM.
- ARMÁRIO BAIXO DUAS PORTAS E PRATELEIRA EM MDF ACABAMENTO EM LAMINADO MELAMÍNICO COR MARFIM.
- NAS LATERAIS DOS TAMPOS (TOPOIS), ONDE APLICÁVEL, O ACABAMENTO DEVERÁ SER COM FITA PVC NA COR MARFIM.
- CANCELAS EM MDF COR MARFIM E BORDAS SUPERIOR E INFERIOR COM ACABAMENTO "POST FORMING", DOBRADAS DO TIPO "Y" E "V" E "W".
- SUPORTE PARA BATERIAS (ALARME E LUM. DE EMERGENCIA) CONFECIONADO EM MDF COR MARFIM. VERIFICAR COM FORNECEDOR TAMANHO DAS BATERIAS.

Obs: CONFERIR TODAS AS MEDIDAS NO LOCAL.

PROJETO	PROF. DR. EDUARDO DE MOURA LOPES
PROJ. APROVADO	PROF. DR. EDUARDO DE MOURA LOPES
PROJ. EXECUTIVO	PROF. DR. EDUARDO DE MOURA LOPES
PROJ. EXECUTIVO	PROF. DR. EDUARDO DE MOURA LOPES
PROJ. EXECUTIVO	PROF. DR. EDUARDO DE MOURA LOPES
PROJ. EXECUTIVO	PROF. DR. EDUARDO DE MOURA LOPES
PROJ. EXECUTIVO	PROF. DR. EDUARDO DE MOURA LOPES
PROJ. EXECUTIVO	PROF. DR. EDUARDO DE MOURA LOPES
PROJ. EXECUTIVO	PROF. DR. EDUARDO DE MOURA LOPES
PROJ. EXECUTIVO	PROF. DR. EDUARDO DE MOURA LOPES

BAGGIO ARQUITETURA

PROJETO: DETALHAMENTO BALCÃO

FORUM TRABALHISTA DE TUBARÃO

ARQUITETA: ANA LUCAS DE MOURA LOPES

PROJETO: DETALHAMENTO BALCÃO

PROJETO: DETALHAMENTO BALCÃO

PROJETO: DETALHAMENTO BALCÃO

PROJETO: DETALHAMENTO BALCÃO

PROJETO: DETALHAMENTO BALCÃO

PROJETO: DETALHAMENTO BALCÃO

PROJETO: DETALHAMENTO BALCÃO

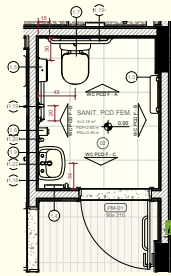
PROJETO: DETALHAMENTO BALCÃO

PROJETO: DETALHAMENTO BALCÃO

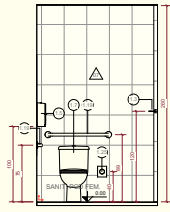
PROJETO: DETALHAMENTO BALCÃO

PROJETO: DETALHAMENTO BALCÃO

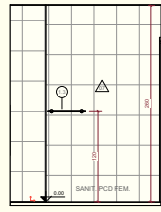
W.C. PCD. FEMININO



Planta Baixa



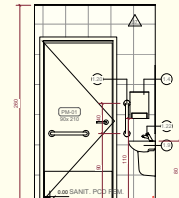
WC PCD F - A



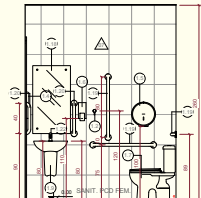
WC PCD F - B



3D PCD Feminino

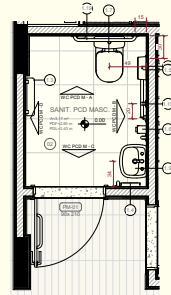


WC PCD F - C

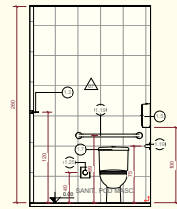


WC PCD F - D

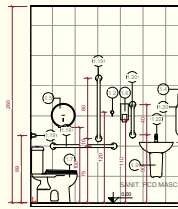
W.C. PCD. MASCULINO



Planta Baixa



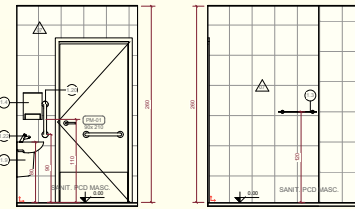
WC PCD M - A



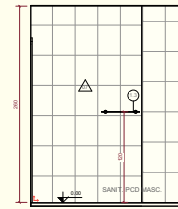
WC PCD M - B



3D PCD Masculino

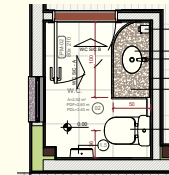


WC PCD M - C

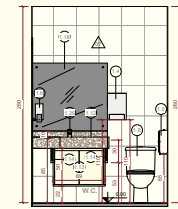


WC PCD M - D

W.C. SEGCEM E CEJUSC



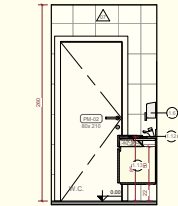
Planta Baixa



WC S/C - A

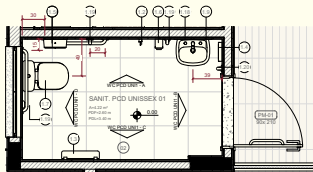


3D SEGCEM e CEJUSC

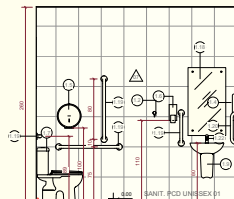


WC S/C B

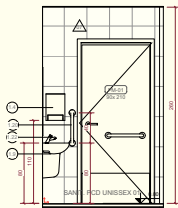
W.C. PCD UNISSEX 01



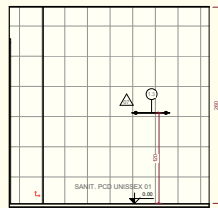
Planta Baixa



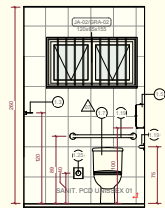
WC PCD UNI - A



WC PCD UNI1 - B



WC PCD UNI1 - C

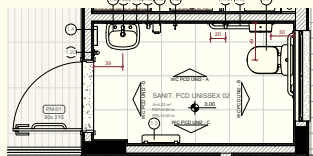


WC PCD UNI1 - D

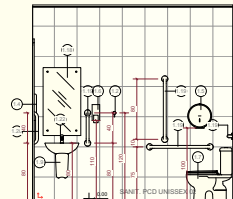


3D PCD Unisex 01

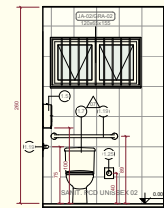
W.C. PCD UNISSEX 02



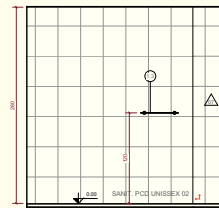
Planta Baixa



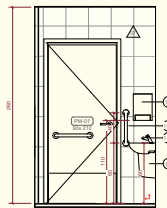
WC PCD UNI2 - A



WC PCD UNI2 - B



WC PCD UNI2 - C



WC PCD UNI2 - D



3D PCD Unisex 02

LEGENDA LOCAL	
10	CAIXILHOS DE ALUMINIO COM ACABAMENTO BRANCO REF. BRISA LINDA SV 2000/21 OU EQUIVALENTE
11	REVESTIMENTO DE PAREDE 20X30 CM COM FUNDOS EM ACABAMENTO BRANCO REF. BRISA LINDA SV 2000/21 OU EQUIVALENTE
12	REVESTIMENTO DE PAREDE 20X30 CM COM FUNDOS EM ACABAMENTO BRANCO REF. BRISA LINDA SV 2000/21 OU EQUIVALENTE
13	REVESTIMENTO DE PAREDE 20X30 CM COM FUNDOS EM ACABAMENTO BRANCO REF. BRISA LINDA SV 2000/21 OU EQUIVALENTE
14	REVESTIMENTO DE PAREDE 20X30 CM COM FUNDOS EM ACABAMENTO BRANCO REF. BRISA LINDA SV 2000/21 OU EQUIVALENTE
15	REVESTIMENTO DE PAREDE 20X30 CM COM FUNDOS EM ACABAMENTO BRANCO REF. BRISA LINDA SV 2000/21 OU EQUIVALENTE
16	REVESTIMENTO DE PAREDE 20X30 CM COM FUNDOS EM ACABAMENTO BRANCO REF. BRISA LINDA SV 2000/21 OU EQUIVALENTE
17	REVESTIMENTO DE PAREDE 20X30 CM COM FUNDOS EM ACABAMENTO BRANCO REF. BRISA LINDA SV 2000/21 OU EQUIVALENTE
18	REVESTIMENTO DE PAREDE 20X30 CM COM FUNDOS EM ACABAMENTO BRANCO REF. BRISA LINDA SV 2000/21 OU EQUIVALENTE
19	REVESTIMENTO DE PAREDE 20X30 CM COM FUNDOS EM ACABAMENTO BRANCO REF. BRISA LINDA SV 2000/21 OU EQUIVALENTE
20	REVESTIMENTO DE PAREDE 20X30 CM COM FUNDOS EM ACABAMENTO BRANCO REF. BRISA LINDA SV 2000/21 OU EQUIVALENTE
21	REVESTIMENTO DE PAREDE 20X30 CM COM FUNDOS EM ACABAMENTO BRANCO REF. BRISA LINDA SV 2000/21 OU EQUIVALENTE
22	REVESTIMENTO DE PAREDE 20X30 CM COM FUNDOS EM ACABAMENTO BRANCO REF. BRISA LINDA SV 2000/21 OU EQUIVALENTE
23	REVESTIMENTO DE PAREDE 20X30 CM COM FUNDOS EM ACABAMENTO BRANCO REF. BRISA LINDA SV 2000/21 OU EQUIVALENTE
24	REVESTIMENTO DE PAREDE 20X30 CM COM FUNDOS EM ACABAMENTO BRANCO REF. BRISA LINDA SV 2000/21 OU EQUIVALENTE
25	REVESTIMENTO DE PAREDE 20X30 CM COM FUNDOS EM ACABAMENTO BRANCO REF. BRISA LINDA SV 2000/21 OU EQUIVALENTE
26	REVESTIMENTO DE PAREDE 20X30 CM COM FUNDOS EM ACABAMENTO BRANCO REF. BRISA LINDA SV 2000/21 OU EQUIVALENTE
27	REVESTIMENTO DE PAREDE 20X30 CM COM FUNDOS EM ACABAMENTO BRANCO REF. BRISA LINDA SV 2000/21 OU EQUIVALENTE
28	REVESTIMENTO DE PAREDE 20X30 CM COM FUNDOS EM ACABAMENTO BRANCO REF. BRISA LINDA SV 2000/21 OU EQUIVALENTE
29	REVESTIMENTO DE PAREDE 20X30 CM COM FUNDOS EM ACABAMENTO BRANCO REF. BRISA LINDA SV 2000/21 OU EQUIVALENTE
30	REVESTIMENTO DE PAREDE 20X30 CM COM FUNDOS EM ACABAMENTO BRANCO REF. BRISA LINDA SV 2000/21 OU EQUIVALENTE

LEGENDA DETALHAMENTO ÁREAS MOLHADAS	
01	REVESTIMENTO DE PAREDE 20X30 CM COM FUNDOS EM ACABAMENTO BRANCO REF. BRISA LINDA SV 2000/21 OU EQUIVALENTE
02	REVESTIMENTO DE PAREDE 20X30 CM COM FUNDOS EM ACABAMENTO BRANCO REF. BRISA LINDA SV 2000/21 OU EQUIVALENTE
03	REVESTIMENTO DE PAREDE 20X30 CM COM FUNDOS EM ACABAMENTO BRANCO REF. BRISA LINDA SV 2000/21 OU EQUIVALENTE
04	REVESTIMENTO DE PAREDE 20X30 CM COM FUNDOS EM ACABAMENTO BRANCO REF. BRISA LINDA SV 2000/21 OU EQUIVALENTE
05	REVESTIMENTO DE PAREDE 20X30 CM COM FUNDOS EM ACABAMENTO BRANCO REF. BRISA LINDA SV 2000/21 OU EQUIVALENTE
06	REVESTIMENTO DE PAREDE 20X30 CM COM FUNDOS EM ACABAMENTO BRANCO REF. BRISA LINDA SV 2000/21 OU EQUIVALENTE
07	REVESTIMENTO DE PAREDE 20X30 CM COM FUNDOS EM ACABAMENTO BRANCO REF. BRISA LINDA SV 2000/21 OU EQUIVALENTE
08	REVESTIMENTO DE PAREDE 20X30 CM COM FUNDOS EM ACABAMENTO BRANCO REF. BRISA LINDA SV 2000/21 OU EQUIVALENTE
09	REVESTIMENTO DE PAREDE 20X30 CM COM FUNDOS EM ACABAMENTO BRANCO REF. BRISA LINDA SV 2000/21 OU EQUIVALENTE
10	REVESTIMENTO DE PAREDE 20X30 CM COM FUNDOS EM ACABAMENTO BRANCO REF. BRISA LINDA SV 2000/21 OU EQUIVALENTE

085 - CONFERIR TODAS AS MEDIDAS NO LOCAL.

CODIGO	DESCRIÇÃO	QUANTIDADE	UNIDADE	DATA
01	REVESTIMENTO DE PAREDE 20X30 CM COM FUNDOS EM ACABAMENTO BRANCO REF. BRISA LINDA SV 2000/21 OU EQUIVALENTE		m ²	
02	REVESTIMENTO DE PAREDE 20X30 CM COM FUNDOS EM ACABAMENTO BRANCO REF. BRISA LINDA SV 2000/21 OU EQUIVALENTE		m ²	
03	REVESTIMENTO DE PAREDE 20X30 CM COM FUNDOS EM ACABAMENTO BRANCO REF. BRISA LINDA SV 2000/21 OU EQUIVALENTE		m ²	
04	REVESTIMENTO DE PAREDE 20X30 CM COM FUNDOS EM ACABAMENTO BRANCO REF. BRISA LINDA SV 2000/21 OU EQUIVALENTE		m ²	
05	REVESTIMENTO DE PAREDE 20X30 CM COM FUNDOS EM ACABAMENTO BRANCO REF. BRISA LINDA SV 2000/21 OU EQUIVALENTE		m ²	
06	REVESTIMENTO DE PAREDE 20X30 CM COM FUNDOS EM ACABAMENTO BRANCO REF. BRISA LINDA SV 2000/21 OU EQUIVALENTE		m ²	

TRIBUNAL REGIONAL DO TRABALHO 12ª REGIÃO
FORUM TRABALHISTA DE JUBIASÃO
 Rua São Luís, 531 - Vila Monte - Fátima - GO

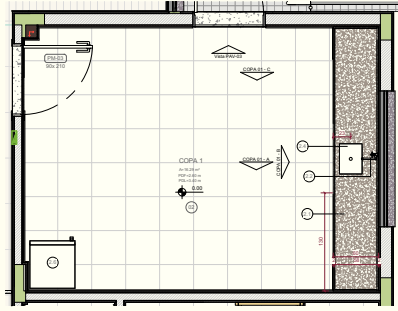
Projeto executivo de: **DETALHAMENTO DOS SANITÁRIOS**

Arquiteto: **ARGUTURA**

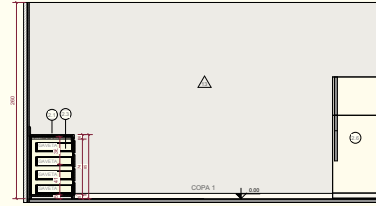
Projeto executivo de: **DETALHAMENTO DOS SANITÁRIOS**

Arquiteto: **ARG-17 / 25**

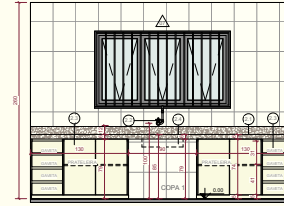
COPA FUNCIONÁRIOS 01



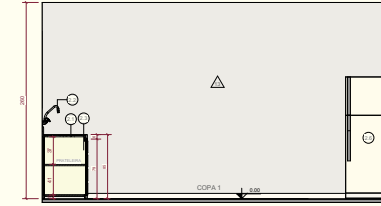
Ampliação Copa 01
1:25



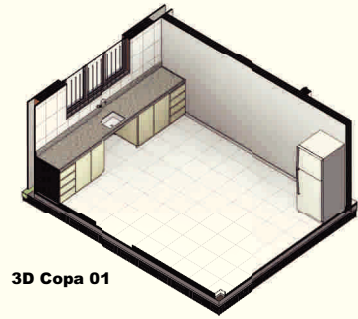
COPA 01 - A
1:25



COPA 01 - B
1:25

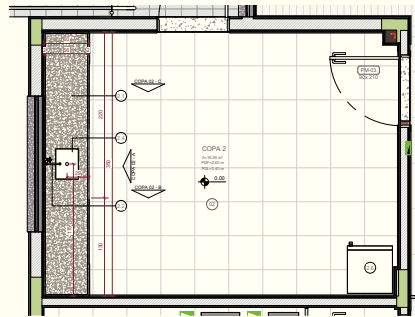


COPA 01 - C
1:25

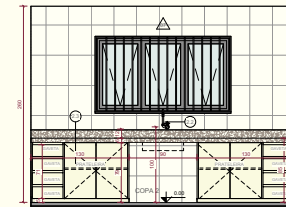


3D Copa 01

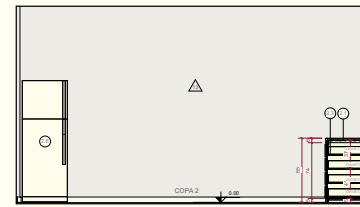
COPA FUNCIONÁRIOS 02



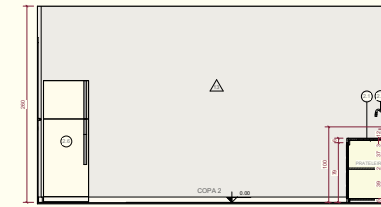
Ampliação Copa 02
1:25



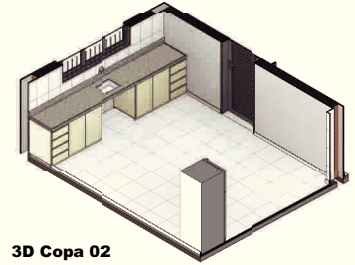
COPA 02 - A
1:25



COPA 02 - B
1:25

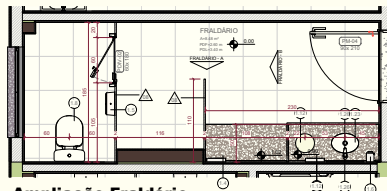


COPA 02 - C
1:25

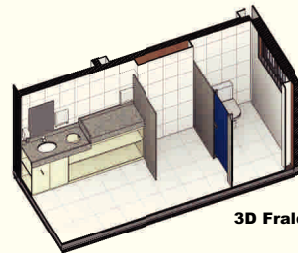


3D Copa 02

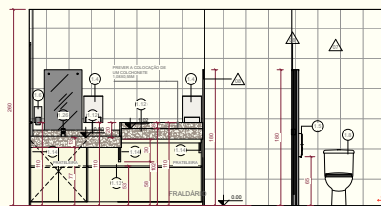
FRALDÁRIO



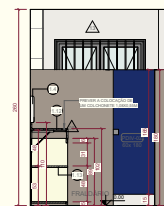
Ampliação Fraldário
1:25



3D Fraldário

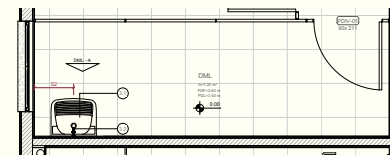


FRALDÁRIO - A
1:25

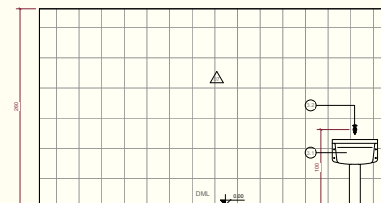


FRALDÁRIO - B
1:25

DML

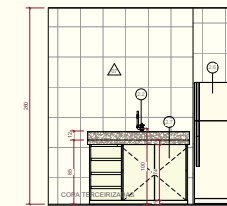


Ampliação DML
1:25

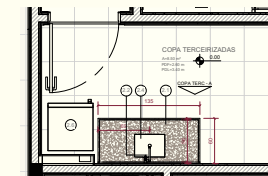


DML - A
1:25

COPA TERCEIRIZADAS



COPA TERC - A
1:25



Ampliação Copa Terceirizadas
1:25

LEGENDA DETALHAMENTO ÁREAS MOLHADAS	
CODIGO	DESCRIÇÃO
01	REVESTIMENTO DE PAREDE EM REVESTIMENTO CERÂMICO 60X60CM (REVESTIMENTO CERÂMICO 60X60CM)
02	REVESTIMENTO DE PAREDE EM REVESTIMENTO CERÂMICO 60X60CM (REVESTIMENTO CERÂMICO 60X60CM)
03	REVESTIMENTO DE PAREDE EM REVESTIMENTO CERÂMICO 60X60CM (REVESTIMENTO CERÂMICO 60X60CM)
04	REVESTIMENTO DE PAREDE EM REVESTIMENTO CERÂMICO 60X60CM (REVESTIMENTO CERÂMICO 60X60CM)
05	REVESTIMENTO DE PAREDE EM REVESTIMENTO CERÂMICO 60X60CM (REVESTIMENTO CERÂMICO 60X60CM)

LEGENDA LOÇAS	
ITEM	DESCRIÇÃO
1	MOBILIÁRIO PARA LAVAR (MOBILIÁRIO PARA LAVAR)
2	MOBILIÁRIO PARA LAVAR (MOBILIÁRIO PARA LAVAR)
3	MOBILIÁRIO PARA LAVAR (MOBILIÁRIO PARA LAVAR)
4	MOBILIÁRIO PARA LAVAR (MOBILIÁRIO PARA LAVAR)
5	MOBILIÁRIO PARA LAVAR (MOBILIÁRIO PARA LAVAR)
6	MOBILIÁRIO PARA LAVAR (MOBILIÁRIO PARA LAVAR)
7	MOBILIÁRIO PARA LAVAR (MOBILIÁRIO PARA LAVAR)
8	MOBILIÁRIO PARA LAVAR (MOBILIÁRIO PARA LAVAR)
9	MOBILIÁRIO PARA LAVAR (MOBILIÁRIO PARA LAVAR)
10	MOBILIÁRIO PARA LAVAR (MOBILIÁRIO PARA LAVAR)
11	MOBILIÁRIO PARA LAVAR (MOBILIÁRIO PARA LAVAR)
12	MOBILIÁRIO PARA LAVAR (MOBILIÁRIO PARA LAVAR)
13	MOBILIÁRIO PARA LAVAR (MOBILIÁRIO PARA LAVAR)
14	MOBILIÁRIO PARA LAVAR (MOBILIÁRIO PARA LAVAR)
15	MOBILIÁRIO PARA LAVAR (MOBILIÁRIO PARA LAVAR)
16	MOBILIÁRIO PARA LAVAR (MOBILIÁRIO PARA LAVAR)
17	MOBILIÁRIO PARA LAVAR (MOBILIÁRIO PARA LAVAR)
18	MOBILIÁRIO PARA LAVAR (MOBILIÁRIO PARA LAVAR)
19	MOBILIÁRIO PARA LAVAR (MOBILIÁRIO PARA LAVAR)
20	MOBILIÁRIO PARA LAVAR (MOBILIÁRIO PARA LAVAR)
21	MOBILIÁRIO PARA LAVAR (MOBILIÁRIO PARA LAVAR)
22	MOBILIÁRIO PARA LAVAR (MOBILIÁRIO PARA LAVAR)
23	MOBILIÁRIO PARA LAVAR (MOBILIÁRIO PARA LAVAR)
24	MOBILIÁRIO PARA LAVAR (MOBILIÁRIO PARA LAVAR)
25	MOBILIÁRIO PARA LAVAR (MOBILIÁRIO PARA LAVAR)
26	MOBILIÁRIO PARA LAVAR (MOBILIÁRIO PARA LAVAR)
27	MOBILIÁRIO PARA LAVAR (MOBILIÁRIO PARA LAVAR)
28	MOBILIÁRIO PARA LAVAR (MOBILIÁRIO PARA LAVAR)
29	MOBILIÁRIO PARA LAVAR (MOBILIÁRIO PARA LAVAR)
30	MOBILIÁRIO PARA LAVAR (MOBILIÁRIO PARA LAVAR)
31	MOBILIÁRIO PARA LAVAR (MOBILIÁRIO PARA LAVAR)
32	MOBILIÁRIO PARA LAVAR (MOBILIÁRIO PARA LAVAR)
33	MOBILIÁRIO PARA LAVAR (MOBILIÁRIO PARA LAVAR)
34	MOBILIÁRIO PARA LAVAR (MOBILIÁRIO PARA LAVAR)
35	MOBILIÁRIO PARA LAVAR (MOBILIÁRIO PARA LAVAR)
36	MOBILIÁRIO PARA LAVAR (MOBILIÁRIO PARA LAVAR)
37	MOBILIÁRIO PARA LAVAR (MOBILIÁRIO PARA LAVAR)
38	MOBILIÁRIO PARA LAVAR (MOBILIÁRIO PARA LAVAR)
39	MOBILIÁRIO PARA LAVAR (MOBILIÁRIO PARA LAVAR)
40	MOBILIÁRIO PARA LAVAR (MOBILIÁRIO PARA LAVAR)

OBS: CONFERIR TODAS AS MEDIDAS NO LOCAL.	
01	REVESTIMENTO DE PAREDE EM REVESTIMENTO CERÂMICO 60X60CM (REVESTIMENTO CERÂMICO 60X60CM)
02	REVESTIMENTO DE PAREDE EM REVESTIMENTO CERÂMICO 60X60CM (REVESTIMENTO CERÂMICO 60X60CM)
03	REVESTIMENTO DE PAREDE EM REVESTIMENTO CERÂMICO 60X60CM (REVESTIMENTO CERÂMICO 60X60CM)
04	REVESTIMENTO DE PAREDE EM REVESTIMENTO CERÂMICO 60X60CM (REVESTIMENTO CERÂMICO 60X60CM)
05	REVESTIMENTO DE PAREDE EM REVESTIMENTO CERÂMICO 60X60CM (REVESTIMENTO CERÂMICO 60X60CM)

PROJETO	REVISÃO	DATA
01	01	20/10/2021
02	01	20/10/2021
03	01	20/10/2021
04	01	20/10/2021
05	01	20/10/2021
06	01	20/10/2021
07	01	20/10/2021
08	01	20/10/2021
09	01	20/10/2021
10	01	20/10/2021
11	01	20/10/2021
12	01	20/10/2021
13	01	20/10/2021
14	01	20/10/2021
15	01	20/10/2021
16	01	20/10/2021
17	01	20/10/2021
18	01	20/10/2021
19	01	20/10/2021
20	01	20/10/2021
21	01	20/10/2021
22	01	20/10/2021
23	01	20/10/2021
24	01	20/10/2021
25	01	20/10/2021
26	01	20/10/2021
27	01	20/10/2021
28	01	20/10/2021
29	01	20/10/2021
30	01	20/10/2021
31	01	20/10/2021
32	01	20/10/2021
33	01	20/10/2021
34	01	20/10/2021
35	01	20/10/2021
36	01	20/10/2021
37	01	20/10/2021
38	01	20/10/2021
39	01	20/10/2021
40	01	20/10/2021

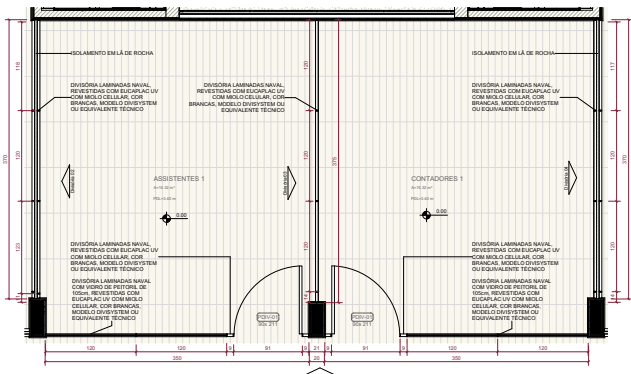
BAGGIO ARQUITETURA E PROJETO

TRIBUNAL REGIONAL DO TRABALHO 12ª REGIÃO FORUM TRABALHISTA DE TUBARÃO
Rua São João, 500 - Vila Maria - Tubarão - SC

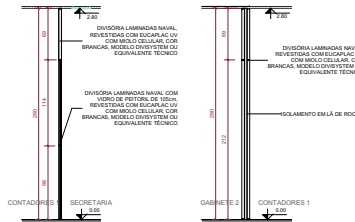
Projeto de Arquitetura: Ampliação de Copas e Fraldários

Executivo: DETALHAMENTO COPAS E FRALDÁRIO

ARQ-20 / 25

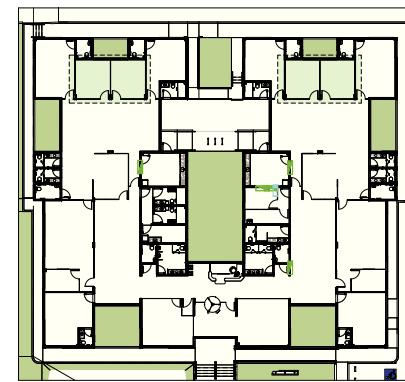


1 | TÉRREO - Divisórias 01

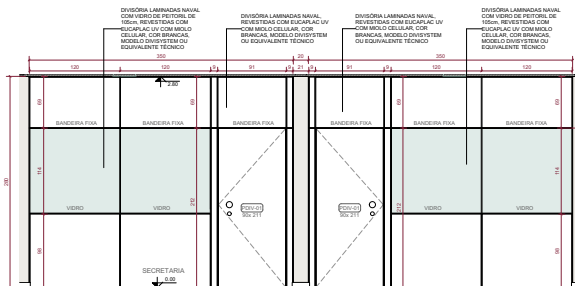


6 | DIV 01 - Simple

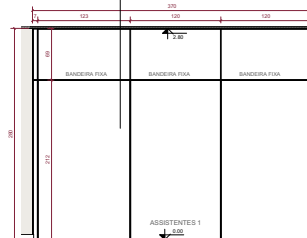
7 | DIV 01 - Dupla



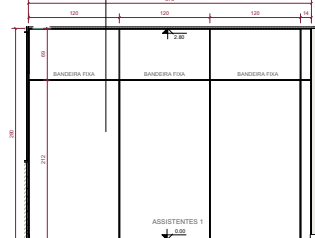
15 | TÉRREO - Boneco 01



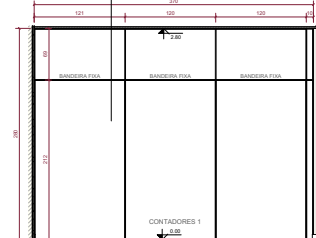
2 | Divisória 01



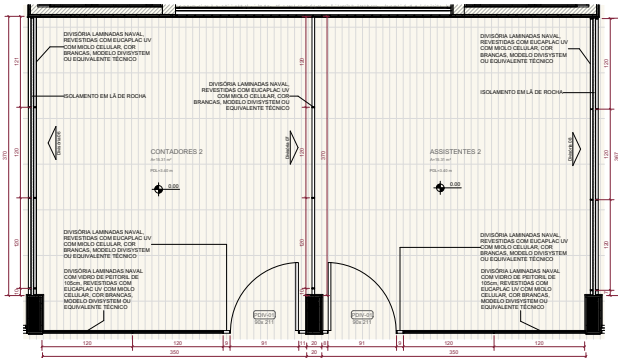
3 | Divisória 02



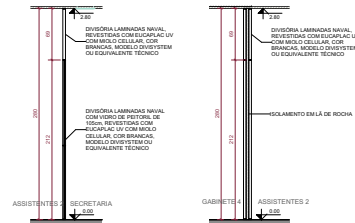
4 | Divisória 03



5 | Divisória 04

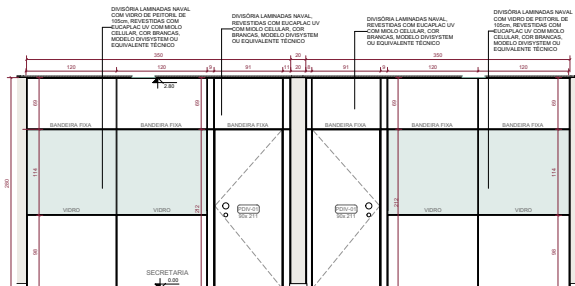


8 | TÉRREO - Divisórias 02

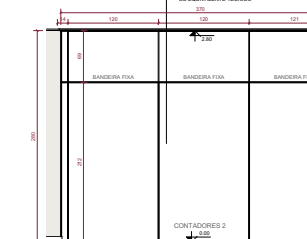


13 | DIV 02 - Simple

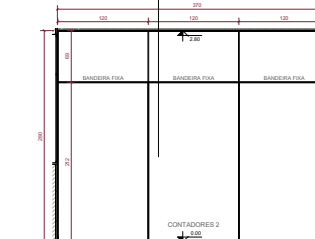
14 | DIV 02 - Dupla



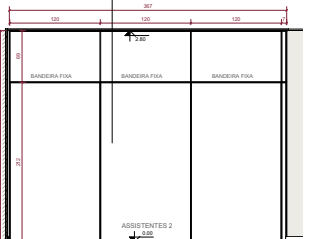
9 | Divisória 05



10 | Divisória 06



11 | Divisória 07



12 | Divisória 08

OSB CONFERIR TODAS AS MEDIDAS NO LOCAL.

REVISÃO	DESCRIÇÃO	DATA
001	REVISÃO 01	20/01/2021
002	REVISÃO 02	20/01/2021
003	REVISÃO 03	20/01/2021
004	REVISÃO 04	20/01/2021

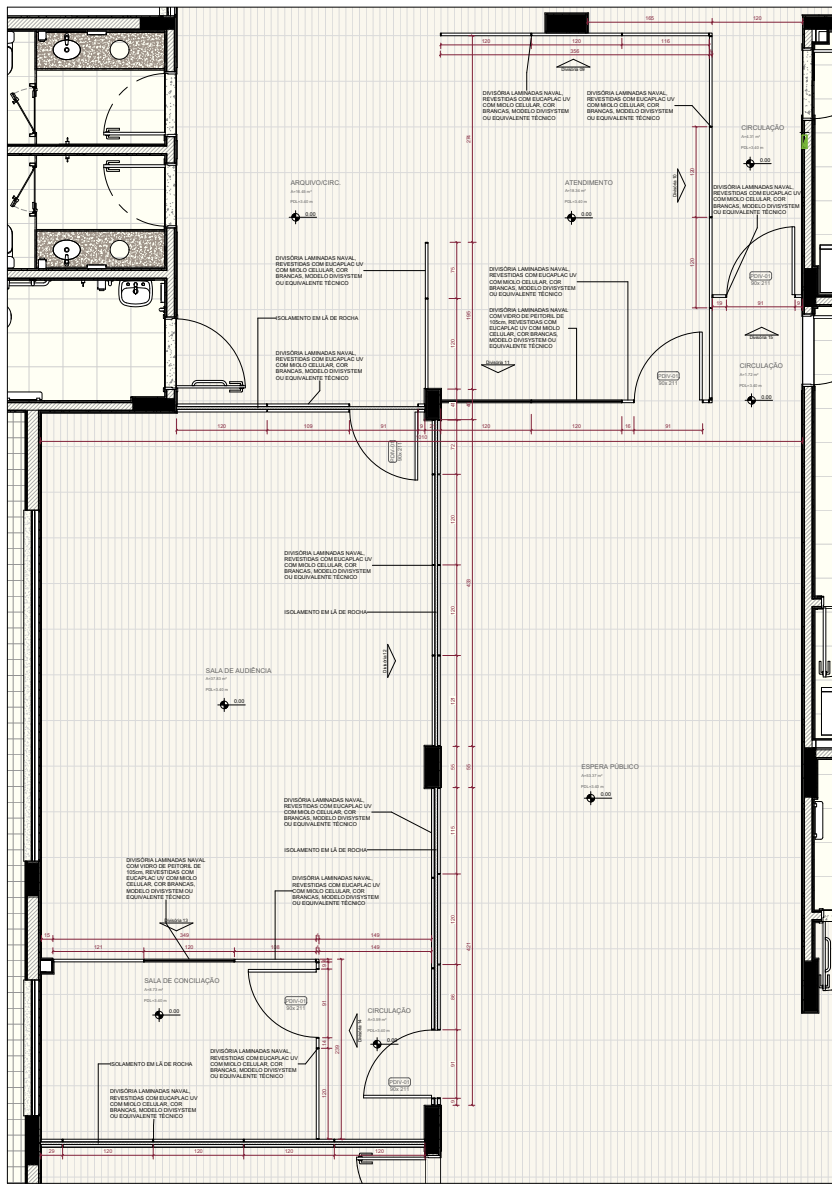
BAGGIO
PROJETOS E SERVIÇOS
 Rua São João, 100 - Vila Mariana, São Paulo - SP
 Tel: (11) 5082-1111
 E-mail: contato@baggio.com.br

TRIBUNAL REGIONAL DO TRABALHO 12ª REGIÃO
FORUM TRABALHISTA DE TUBARÃO
 Rua São João, 100 - Vila Mariana, São Paulo - SP

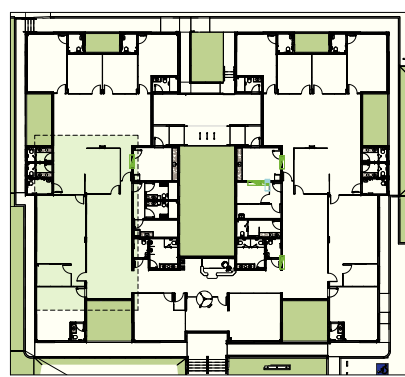
Projeto executivo
 Arquiteta: Ana Carolina L. Lopes
 Data: 20/01/2021

Projeto executivo
 Arquiteta: Ana Carolina L. Lopes
 Data: 20/01/2021

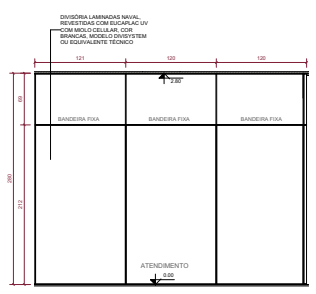
Projeto executivo
 Arquiteta: Ana Carolina L. Lopes
 Data: 20/01/2021



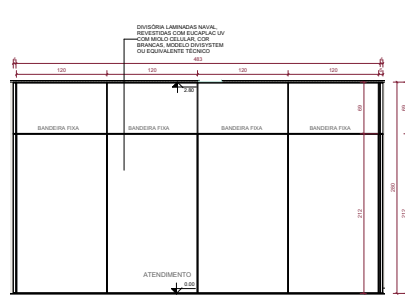
1 | **TÉRREO - Divisórias 03**
1:25



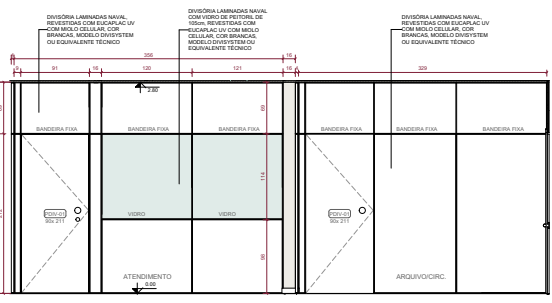
10 | **TÉRREO - Boneco 02**
1:25



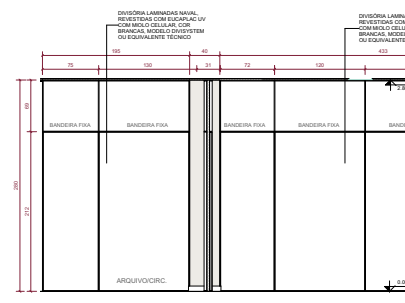
2 | **Divisória 09**
1:25



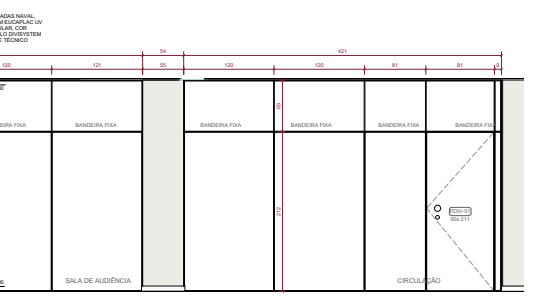
3 | **Divisória 10**
1:25



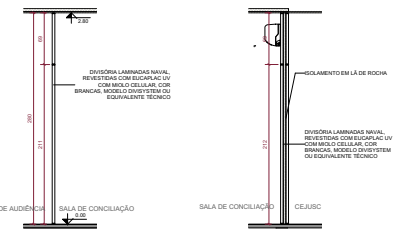
4 | **Divisória 11**
1:25



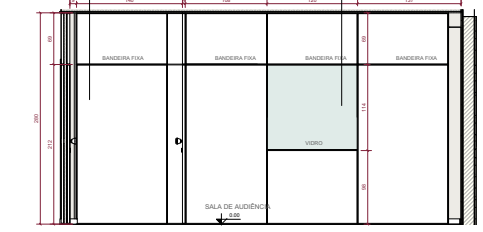
5 | **Divisória 12**
1:25



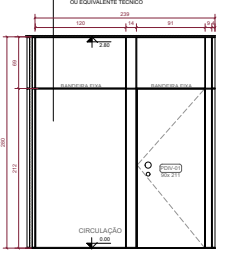
6 | **Divisória 13**
1:25



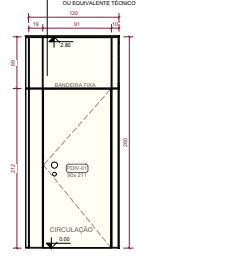
8 | **Div 03 - Simple**
1:25



9 | **Div 03 - Dupla**
1:25



7 | **Divisória 14**
1:25



11 | **Divisória 15**
1:25

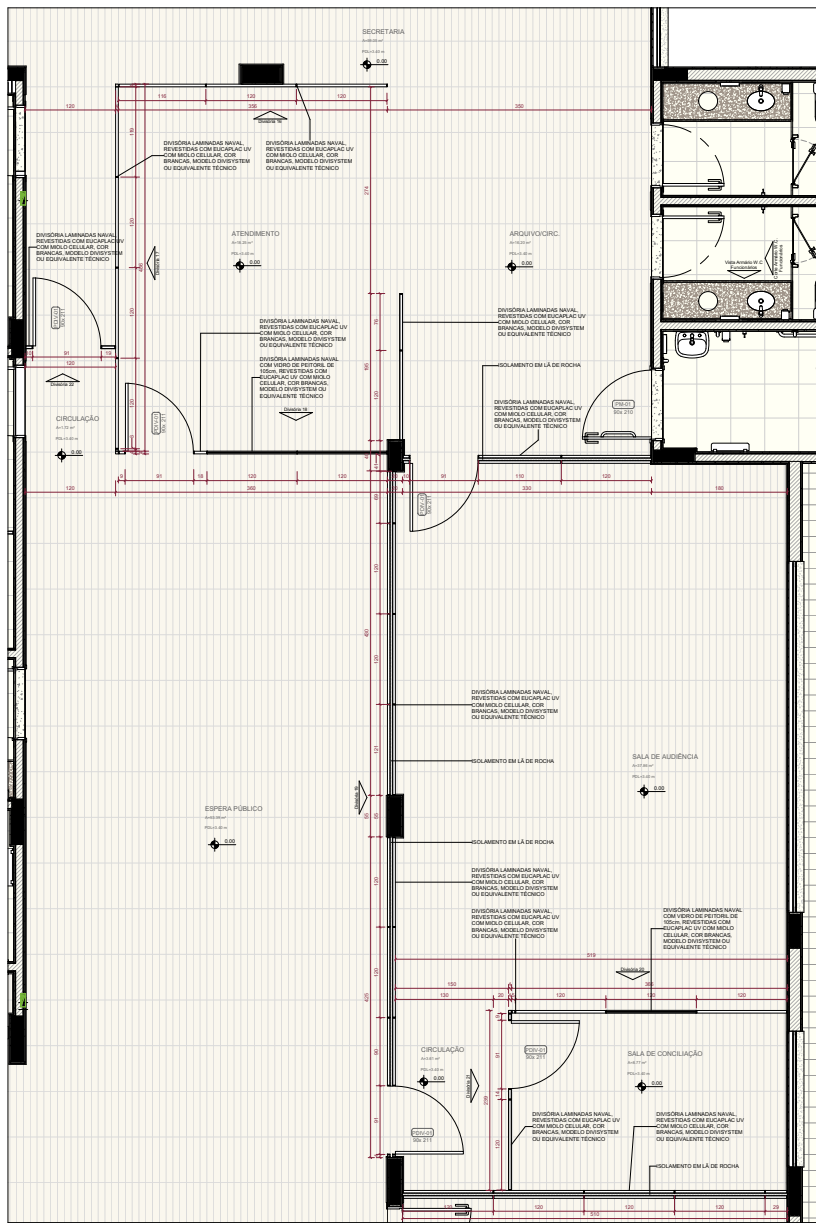
OSB CONFORME TODAS AS MEDIDAS NO LOCAL.

REVISÃO	DESCRIÇÃO	DATA
001	REVISÃO 01	Ats. Mariana S. Lopes - 20/01/2021
002	REVISÃO 02	Ats. Mariana S. Lopes - 02/02/2021
003	REVISÃO 03	Ats. Mariana S. Lopes - 02/02/2021
004	REVISÃO 04	Ats. Mariana S. Lopes - 02/02/2021

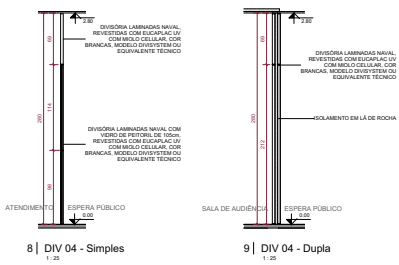
BAGGIO
PROFESSOR TITULAR
ARQUITETO
RUA SERRA, 48 - JARDIM SÃO CARLOS - SÃO PAULO - SP
FONE: (11) 3061-1111
E-MAIL: baggio@baggio.com.br

FORUM TRABALHISTA DE TUBARÃO
TRIBUNAL REGIONAL DO TRABALHO 12ª REGIÃO
RUA SERRA, 48 - JARDIM SÃO CARLOS - SÃO PAULO - SP

PROJETO DE ARQUITETURA
REVISÃO 01
DATA: 02/02/2021
ARQUITETO: BAGGIO
PROJETO: FORUM TRABALHISTA DE TUBARÃO
CLIENTE: FORUM TRABALHISTA DE TUBARÃO
LOCAL: TUBARÃO - SC

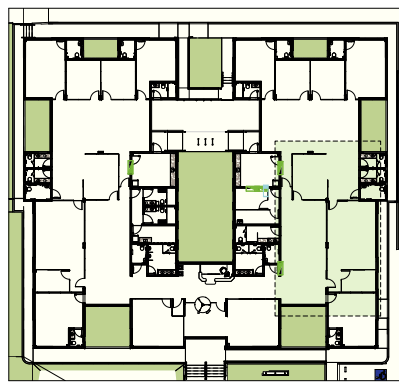


1 | TÉRREO - Divisórias 04
1:25

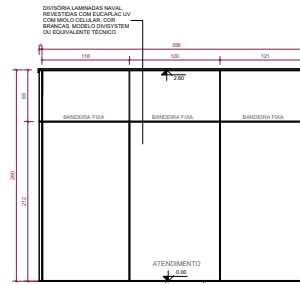


8 | DIV 04 - Simples
1:25

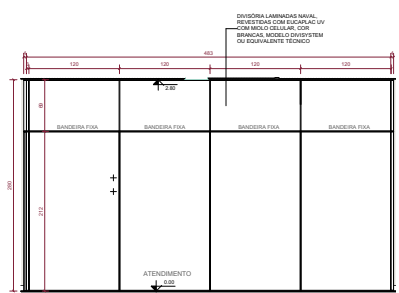
9 | DIV 04 - Dupla
1:25



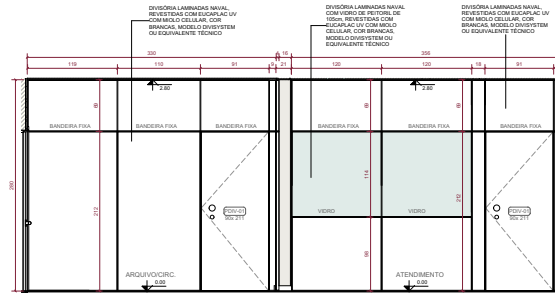
10 | TÉRREO - Boneco 03
1:25



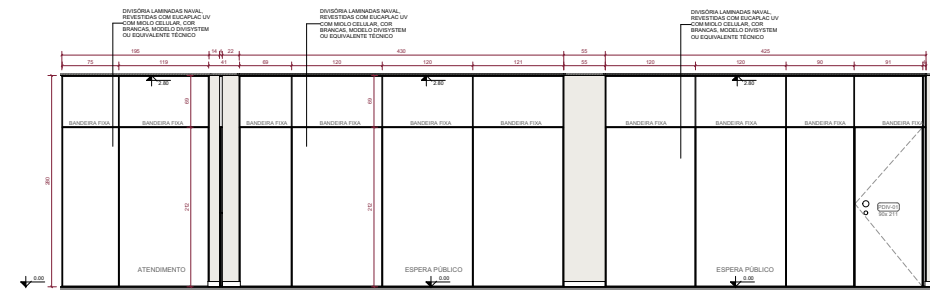
2 | Divisória 16
1:25



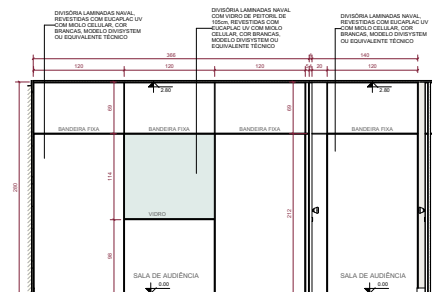
3 | Divisória 17
1:25



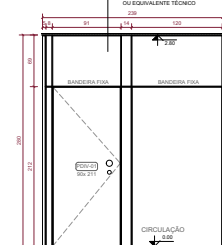
4 | Divisória 18
1:25



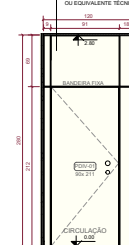
5 | Divisória 19
1:25



6 | Divisória 20
1:25



7 | Divisória 21
1:25



11 | Divisória 22
1:25

OSB CONFERIR TODAS AS MEDIDAS NO LOCAL.

REVIZÃO	DATA	DESCRIÇÃO
001	12/01/2023	REVISÃO 01
002	12/01/2023	REVISÃO 02
003	12/01/2023	REVISÃO 03
004	12/01/2023	REVISÃO 04
005	12/01/2023	REVISÃO 05

BAGGIO
PROJETOS E OBRAS

TRIBUNAL REGIONAL DO TRABALHO 12ª REGIÃO
FORUM TRABALHISTA DE TUBARÃO

Rua São João, 591 - Vila Morais - Fone: 3431-1000

Projeto: Tribunal Regional do Trabalho 12ª Região - Fórum Trabalhista de Tubarão

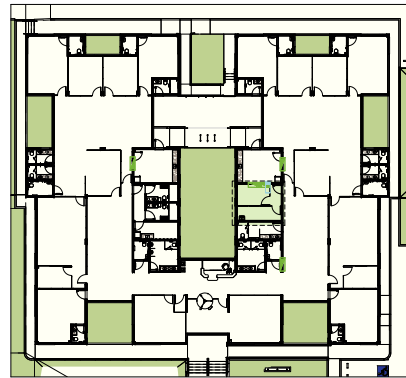
Arquiteto: Antônio Carlos Baggio

Projeto: 01/2023

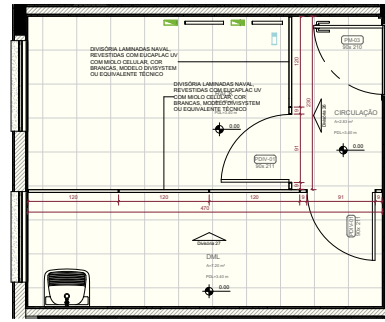
Arquiteto: Antônio Carlos Baggio

Projeto: 01/2023

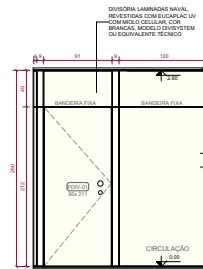
EXECUTIVO: DETALHAMENTO DIVISÓRIAS ARQ-23 / 25



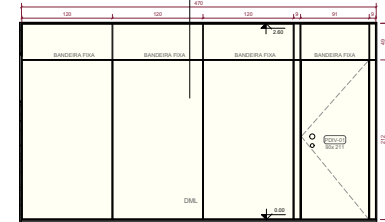
7 | TÉRREO - Boneco 05
1:200



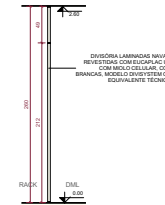
6 | TÉRREO - Divisórias 05
1:25



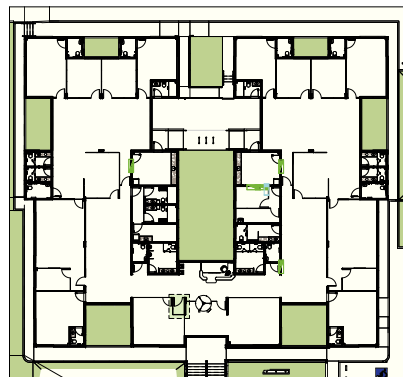
8 | Divisória 26
1:25



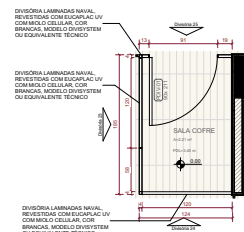
9 | Divisória 27
1:25



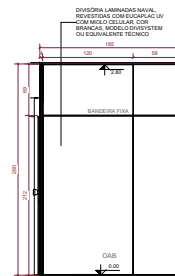
11 | DIV 05 - Simples
1:25



5 | TÉRREO - Boneco 04
1:200



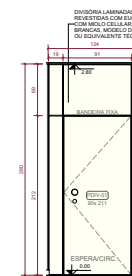
1 | TÉRREO - Divisória OAB
1:25



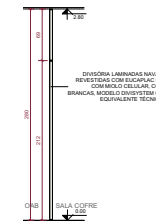
3 | Divisória 23
1:25



4 | Divisória 24
1:25



2 | Divisória 25
1:25



10 | DIV OAB - Simples
1:25

OBs: CONFORME TODAS AS MEDIDAS NO LOCAL.

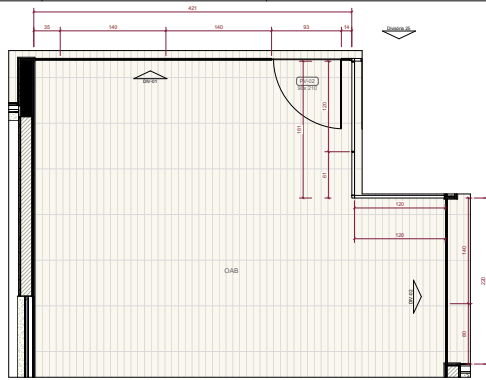
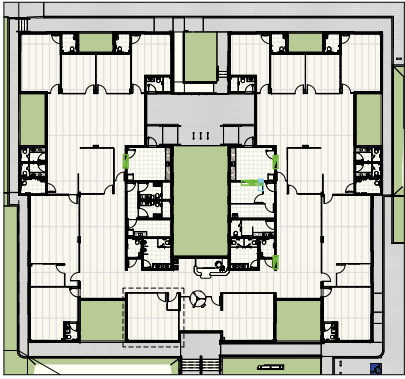
REV.	REVISÃO	DATA
001	REVISÃO 01	10/10/2023
002	REVISÃO 02	10/10/2023
003	REVISÃO 03	10/10/2023
004	REVISÃO 04	10/10/2023
005	REVISÃO 05	10/10/2023

TRIBUNAL REGIONAL DO TRABALHO 12ª REGIÃO
FORUM TRABALHISTA DE TUBARÃO
 Rua São João, 591 - Vila Morais - Fone: 3428-1100

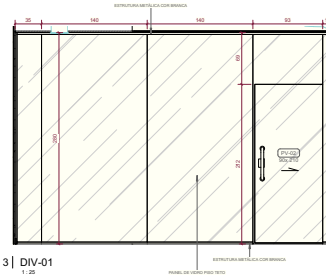
BAGGIO
 ARQUITETURA E DESIGN

EXECUTIVO
 ARQUITETURA

DETALHAMENTO DIVISÓRIAS
 ARQ-24 / 25

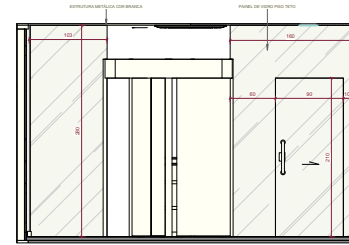
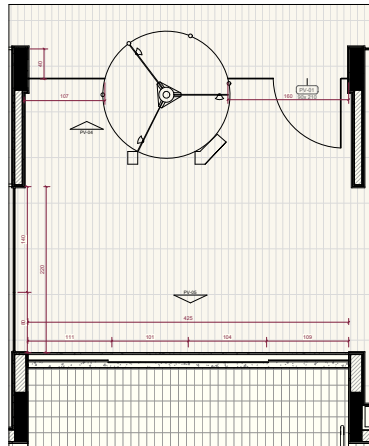


3 | DIV-01
1:25

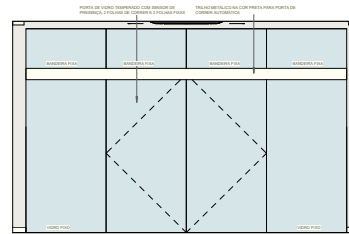


4 | DIV-02
1:25

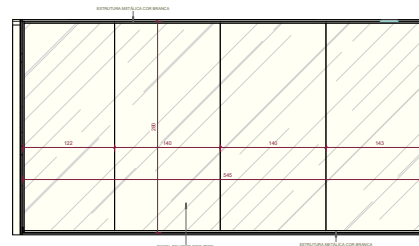
1 | Planta Baixa OAB
1:25



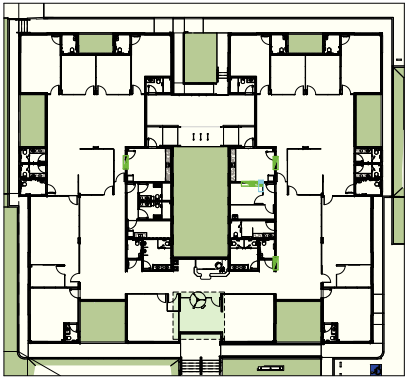
5 | DV-04
1:25



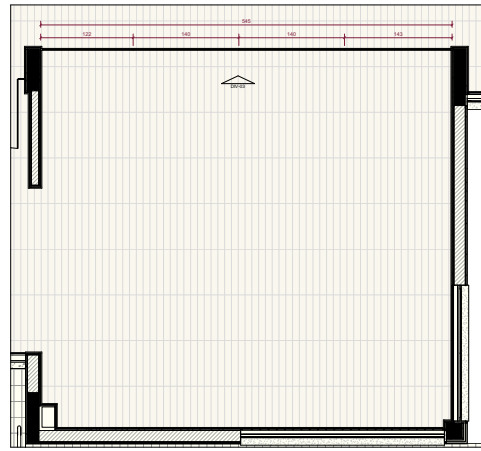
11 | PV-05
1:25



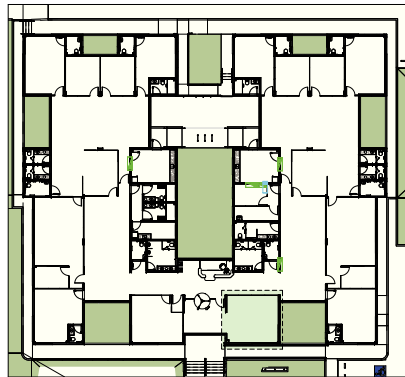
8 | DIV-03
1:25



6 | Planta Baixa Acesso
1:25



10 | Planta Baixa Banco
1:25



OBS: CONFERIR TODAS AS MEDIDAS NO LOCAL.

REVISÃO	DESCRIÇÃO	DATA
001	REVISÃO 01	20/05/2021
002	REVISÃO 02	20/05/2021
003	REVISÃO 03	20/05/2021
004	REVISÃO 04	20/05/2021

*** TRIBUNAL REGIONAL DO TRABALHO 12ª REGIÃO**
FORUM TRABALHISTA DE TUBARÃO
 Rua São João, 581 - Vila Militar, Fone: 3601-1100



BAGGIO CONSULTORIA
 Rua João Antonio, 43 - Fone: 3601-1100
 Tubarão - SC

Profissional Responsável: Eng. Arquiteto: Alex Sandro S. Lopes / 2007/2001 Eng. Arquiteto: Alex Sandro S. Lopes / 2010/2000 Eng. Arquiteto: Alex Sandro S. Lopes / 2010/2000	Serviço: Engenharia - Técnico Projeto: 01 Ass. Técnico: Lucas Melo Ass. Técnico: Lucas Melo	Data: 03/05/2020 Escala: Em Anexo Número: 010/2020 Projeto: 12/2020 Ass. Luciano Batista / 02/2007 Ass. Luciano Batista / 02/2007
--	---	--