

1º CENSO DE **INCLUSÃO** E ACESSIBILIDADE DA JUSTIÇA DO TRABALHO

 JUSTIÇA DO TRABALHO



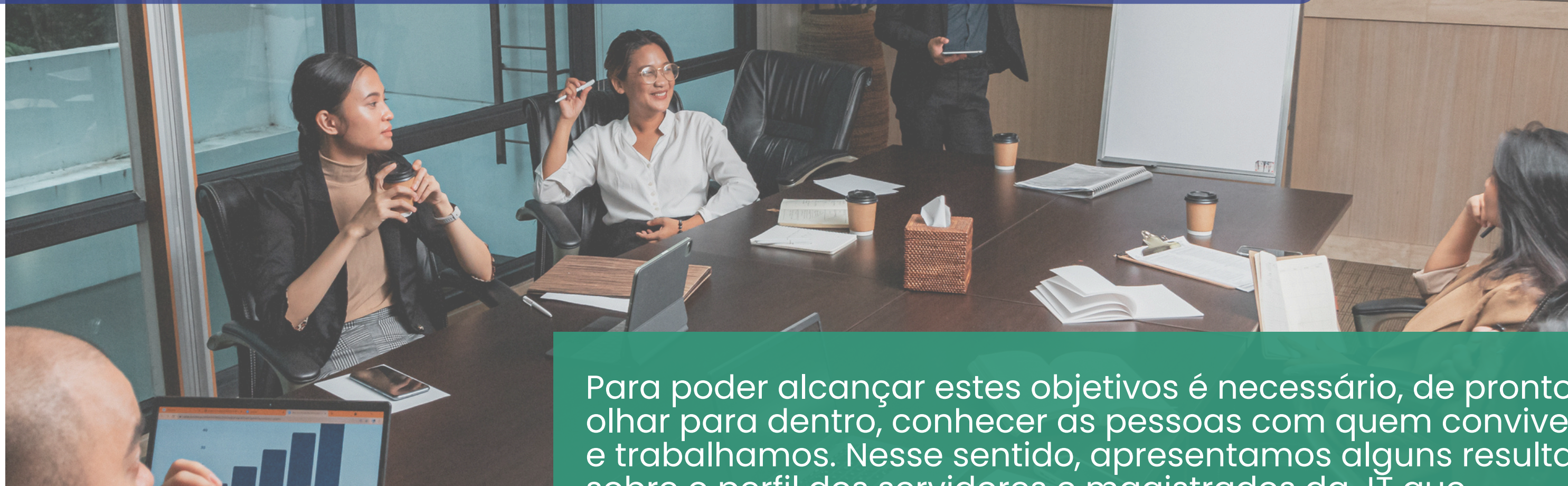
1º CENSO DE INCLUSÃO E ACESSIBILIDADE DA JUSTIÇA DO TRABALHO

É responsabilidade de todas as instituições brasileiras a promoção ativa dos Direitos das Pessoas com Deficiência. A questão está entremeada por diversos dos Objetivos de Desenvolvimento Sustentável no Brasil, sendo impossível falar-se em Desenvolvimento efetivo sem que se fale da inclusão social, econômica e política de todos. Como bem nos lembra a resolução N.º 401 do CNJ, a Agenda 2030, contempla os Objetivos do Desenvolvimento Sustentável de forma integrada, indivisível e transversal.

Destacam-se as metas 8.5 e 10.2:

“8.5 Até 2030, alcançar o emprego pleno e produtivo e trabalho decente para todas as mulheres e homens, inclusive para os jovens e as pessoas com deficiência, e remuneração igual para trabalho de igual valor”.

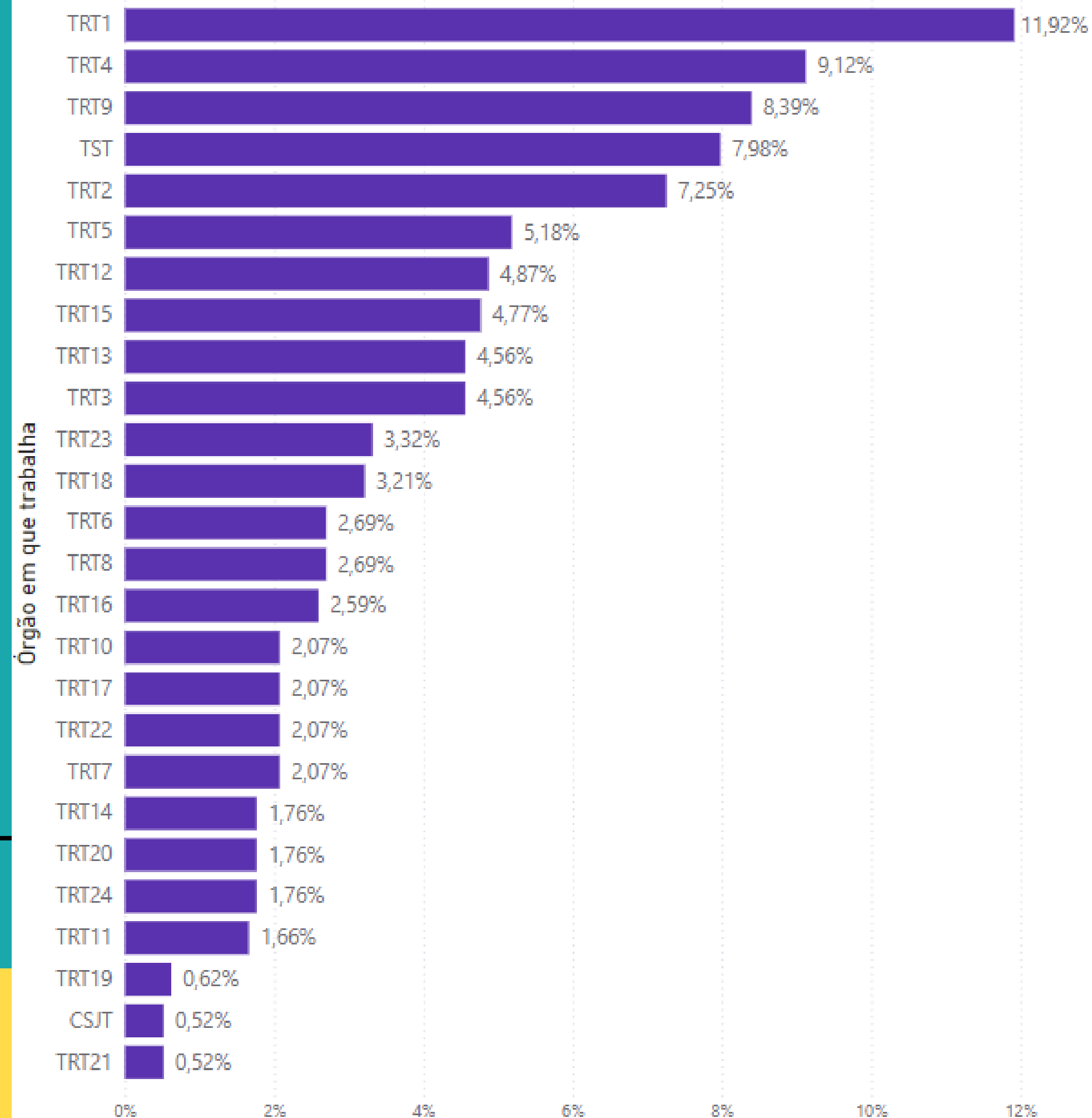
“10.2 Até 2030, empoderar e promover a inclusão social, econômica e política de todos, independentemente da idade, gênero, deficiência, raça, etnia, origem, religião, condição econômica ou outra”.



Para poder alcançar estes objetivos é necessário, de pronto, olhar para dentro, conhecer as pessoas com quem convivemos e trabalhamos. Nesse sentido, apresentamos alguns resultados sobre o perfil dos servidores e magistrados da JT que participaram do 1º Censo de inclusão e acessibilidade da Justiça do Trabalho.

A qual órgão da Justiça do Trabalho você está vinculado(a):

Total de respondentes: **965**



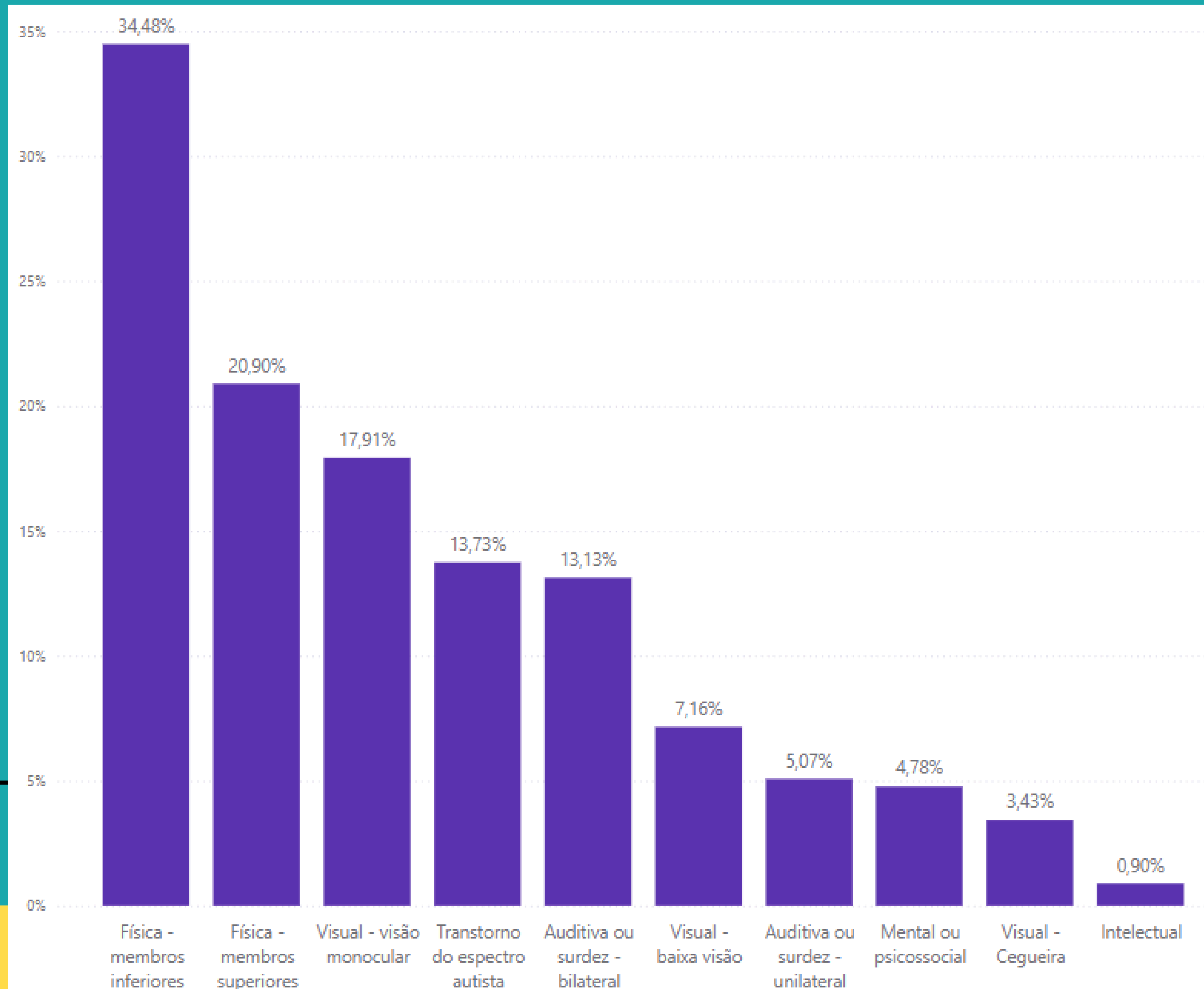
Órgão	PCD		PNE		Doenças graves	
	Frequência absoluta	Frequência relativa	Frequência absoluta	Frequência relativa	Frequência absoluta	Frequência relativa
TRT1	37	32,17%	26	22,61%	6	5,22%
TRT2	56	80,00%	32	45,71%	6	8,57%
TRT3	36	81,82%	12	27,27%	4	9,09%
TRT4	77	87,50%	30	34,09%	9	10,23%
TRT5	42	84,00%	18	36,00%	5	10,00%
TRT6	19	73,08%	8	30,77%	3	11,54%
TRT7	12	60,00%	9	45,00%	0	0,00%
TRT8	22	84,62%	5	19,23%	4	15,38%
TRT9	61	75,31%	24	29,63%	14	17,28%
TRT10	10	50,00%	6	30,00%	2	10,00%
TRT11	12	75,00%	6	37,50%	3	18,75%
TRT12	34	72,34%	19	40,43%	4	8,51%
TRT13	21	47,73%	13	29,55%	9	20,45%
TRT14	11	64,71%	7	41,18%	1	5,88%
TRT15	39	84,78%	15	32,61%	4	8,70%
TRT16	17	68,00%	8	32,00%	2	8,00%
TRT17	17	85,00%	7	35,00%	0	0,00%
TRT18	20	64,52%	19	61,29%	1	3,23%
TRT19	4	66,67%	2	33,33%	0	0,00%
TRT20	12	70,59%	11	64,71%	0	0,00%
TRT21	3	60,00%	3	60,00%	1	20,00%
TRT22	11	55,00%	1	5,00%	4	20,00%
TRT23	28	87,50%	10	31,25%	3	9,38%
TRT24	11	64,71%	5	29,41%	3	17,65%
TST	53	68,83%	37	48,05%	8	10,39%
CSJT	5	100,00%	4	80,00%	0	0,00%
Total	670	69,43%	337	34,92%	96	9,95%

Você é pessoa com deficiência, necessidades especiais ou doença grave?

169 respondentes não são PCD, PNE e nem possuem doença grave.

Qual(is) sua(s) deficiência(s)?

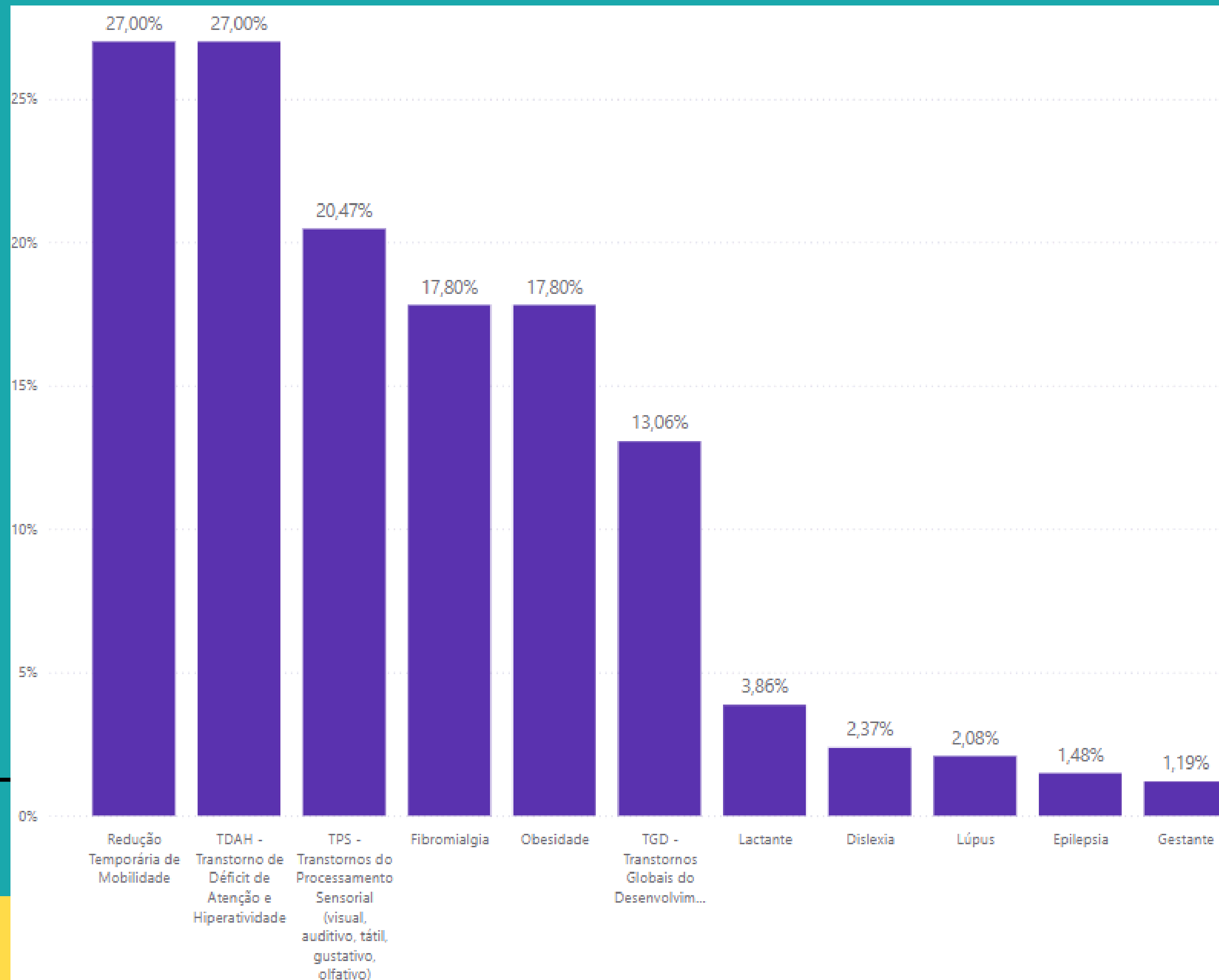
Total de respondentes: **670**



Órgão	Física - membros superiores	Física - membros inferiores	Visual - Cegueira	Visual - baixa visão	Visual - visão monocular	Surdez bilateral	Auditiva ou surdez - unilateral	Intelectual	Mental ou psicossocial	Transtorno do espectro autista
TRT1	13,51%	18,92%	5,41%	8,11%	10,81%	24,32%	13,51%	2,70%	5,41%	18,92%
TRT2	10,71%	33,93%	3,57%	3,57%	12,50%	14,29%	3,57%	0,00%	3,57%	26,79%
TRT3	16,67%	22,22%	11,11%	16,67%	19,44%	8,33%	8,33%	0,00%	5,56%	8,33%
TRT4	27,27%	36,36%	2,60%	6,49%	15,58%	16,88%	2,60%	1,30%	1,30%	6,49%
TRT5	30,95%	45,24%	0,00%	7,14%	7,14%	14,29%	4,76%	0,00%	7,14%	2,38%
TRT6	5,26%	36,84%	0,00%	5,26%	21,05%	31,58%	10,53%	0,00%	0,00%	0,00%
TRT7	16,67%	41,67%	8,33%	0,00%	8,33%	16,67%	16,67%	0,00%	0,00%	8,33%
TRT8	31,82%	31,82%	0,00%	13,64%	27,27%	4,55%	0,00%	0,00%	0,00%	9,09%
TRT9	24,59%	34,43%	3,28%	6,56%	21,31%	9,84%	3,28%	3,28%	4,92%	16,39%
TRT10	10,00%	10,00%	0,00%	10,00%	30,00%	20,00%	20,00%	0,00%	10,00%	20,00%
TRT11	8,33%	66,67%	0,00%	0,00%	8,33%	0,00%	8,33%	0,00%	0,00%	25,00%
TRT12	11,76%	20,59%	2,94%	0,00%	20,59%	14,71%	8,82%	2,94%	5,88%	20,59%
TRT13	23,81%	52,38%	4,76%	9,52%	28,57%	4,76%	4,76%	0,00%	4,76%	19,05%
TRT14	9,09%	9,09%	9,09%	0,00%	54,55%	0,00%	0,00%	0,00%	18,18%	9,09%
TRT15	20,51%	38,46%	7,69%	10,26%	7,69%	17,95%	0,00%	0,00%	10,26%	12,82%
TRT16	35,29%	35,29%	0,00%	5,88%	47,06%	0,00%	0,00%	0,00%	0,00%	0,00%
TRT17	23,53%	41,18%	5,88%	5,88%	23,53%	5,88%	11,76%	0,00%	0,00%	5,88%
TRT18	10,00%	25,00%	0,00%	0,00%	20,00%	15,00%	5,00%	0,00%	5,00%	30,00%
TRT19	50,00%	50,00%	0,00%	0,00%	0,00%	25,00%	0,00%	0,00%	0,00%	0,00%
TRT20	33,33%	41,67%	0,00%	25,00%	16,67%	41,67%	8,33%	0,00%	0,00%	0,00%
TRT21	33,33%	66,67%	0,00%	0,00%	0,00%	0,00%	0,00%	0,00%	0,00%	33,33%
TRT22	9,09%	45,45%	0,00%	9,09%	36,36%	9,09%	0,00%	0,00%	0,00%	0,00%
TRT23	14,29%	21,43%	3,57%	10,71%	21,43%	10,71%	3,57%	0,00%	3,57%	25,00%
TRT24	36,36%	54,55%	9,09%	0,00%	18,18%	18,18%	0,00%	0,00%	0,00%	0,00%
TST	28,30%	41,51%	0,00%	9,43%	11,32%	5,66%	3,77%	1,89%	13,21%	18,87%
CSJT	20,00%	20,00%	20,00%	0,00%	20,00%	0,00%	0,00%	0,00%	0,00%	20,00%

Qual(is) sua(s) necessidade(s) especial(is)?

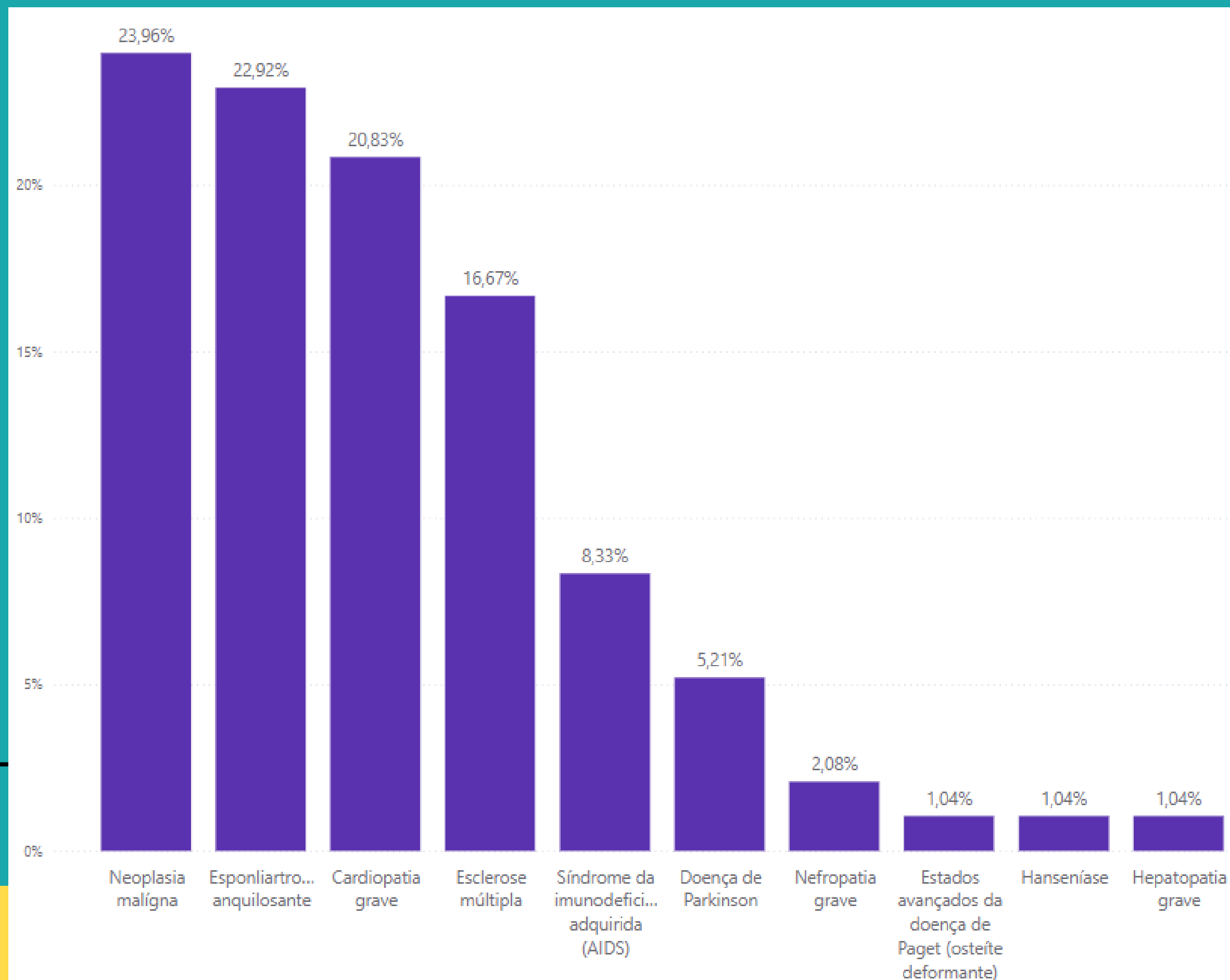
Total de respondentes: **337**



Órgão	TDAH - Transtorno de Déficit de Atenção e Hiperatividade	TGD - Transtornos Globais do Desenvolvimento	TPS - Transtornos do Processamento Sensorial (visual, auditivo, tátil, gustativo, olfativo)	Dislexia	Obesidade	Redução Temporária de Mobilidade	Fibromialgia	Lúpus	Epilepsia	Lactante	Gestante
TRT1	23,08%	15,38%	26,92%	7,69%	19,23%	19,23%	23,08%	3,85%	0,00%	7,69%	0,00%
TRT2	37,50%	18,75%	25,00%	0,00%	15,63%	25,00%	12,50%	0,00%	0,00%	0,00%	0,00%
TRT3	16,67%	0,00%	16,67%	0,00%	25,00%	8,33%	33,33%	0,00%	0,00%	16,67%	0,00%
TRT4	26,67%	13,33%	23,33%	3,33%	20,00%	36,67%	6,67%	0,00%	3,33%	0,00%	0,00%
TRT5	33,33%	11,11%	5,56%	5,56%	22,22%	38,89%	11,11%	0,00%	0,00%	5,56%	0,00%
TRT6	12,50%	0,00%	12,50%	0,00%	37,50%	50,00%	0,00%	12,50%	0,00%	0,00%	12,50%
TRT7	22,22%	0,00%	0,00%	0,00%	11,11%	33,33%	33,33%	0,00%	0,00%	11,11%	11,11%
TRT8	40,00%	20,00%	20,00%	0,00%	40,00%	20,00%	0,00%	0,00%	0,00%	0,00%	0,00%
TRT9	25,00%	25,00%	29,17%	0,00%	4,17%	29,17%	16,67%	8,33%	0,00%	8,33%	0,00%
TRT10	50,00%	33,33%	0,00%	0,00%	0,00%	16,67%	0,00%	0,00%	0,00%	0,00%	0,00%
TRT11	0,00%	16,67%	16,67%	0,00%	16,67%	0,00%	33,33%	16,67%	0,00%	0,00%	0,00%
TRT12	36,84%	21,05%	15,79%	10,53%	10,53%	15,79%	10,53%	0,00%	0,00%	5,26%	0,00%
TRT13	7,69%	7,69%	7,69%	15,38%	23,08%	38,46%	7,69%	0,00%	0,00%	0,00%	0,00%
TRT14	42,86%	0,00%	14,29%	0,00%	28,57%	14,29%	0,00%	0,00%	0,00%	0,00%	0,00%
TRT15	13,33%	13,33%	20,00%	0,00%	13,33%	33,33%	20,00%	13,33%	0,00%	6,67%	0,00%
TRT16	0,00%	0,00%	0,00%	0,00%	25,00%	50,00%	25,00%	0,00%	0,00%	0,00%	0,00%
TRT17	42,86%	14,29%	14,29%	0,00%	0,00%	42,86%	0,00%	0,00%	28,57%	0,00%	0,00%
TRT18	31,58%	5,26%	31,58%	0,00%	26,32%	15,79%	15,79%	0,00%	0,00%	0,00%	5,26%
TRT19	50,00%	0,00%	0,00%	0,00%	0,00%	50,00%	50,00%	0,00%	0,00%	0,00%	0,00%
TRT20	18,18%	0,00%	36,36%	0,00%	36,36%	45,45%	36,36%	0,00%	0,00%	0,00%	0,00%
TRT21	33,33%	0,00%	33,33%	0,00%	33,33%	33,33%	0,00%	0,00%	0,00%	0,00%	0,00%
TRT22	100,00%	0,00%	100,00%	0,00%	0,00%	0,00%	100,00%	0,00%	0,00%	0,00%	0,00%
TRT23	50,00%	0,00%	40,00%	0,00%	0,00%	30,00%	30,00%	0,00%	0,00%	0,00%	0,00%
TRT24	0,00%	20,00%	0,00%	0,00%	0,00%	40,00%	40,00%	0,00%	0,00%	0,00%	0,00%
TST	29,73%	18,92%	21,62%	0,00%	18,92%	16,22%	29,73%	0,00%	2,70%	8,11%	2,70%
CSJT	0,00%	25,00%	25,00%	0,00%	25,00%	25,00%	0,00%	0,00%	25,00%	0,00%	0,00%

Qual(is) sua(s) doença(s) grave(s)?

Total de respondentes: **96**



Órgão	Esclerose múltipla	Neoplasia maligna	Hanseníase	Cardiopatia grave	Doença de Parkinson	Esponliartrose anquilosante	Nefropatia grave	Hepatopatia grave	Estados avançados da doença de Paget (osteíte deformante)	Síndrome da imunodeficiência adquirida (AIDS)
TRT1	0,00%	16,67%	0,00%	33,33%	0,00%	50,00%	0,00%	0,00%	0,00%	0,00%
TRT2	0,00%	33,33%	0,00%	16,67%	16,67%	16,67%	0,00%	0,00%	0,00%	16,67%
TRT3	25,00%	25,00%	0,00%	25,00%	25,00%	0,00%	0,00%	0,00%	0,00%	0,00%
TRT4	33,33%	11,11%	0,00%	11,11%	0,00%	33,33%	0,00%	0,00%	11,11%	0,00%
TRT5	20,00%	20,00%	0,00%	20,00%	0,00%	40,00%	0,00%	0,00%	0,00%	0,00%
TRT6	66,67%	33,33%	0,00%	33,33%	0,00%	0,00%	33,33%	0,00%	0,00%	0,00%
TRT8	0,00%	25,00%	0,00%	0,00%	25,00%	25,00%	0,00%	0,00%	0,00%	25,00%
TRT9	28,57%	21,43%	0,00%	21,43%	0,00%	7,14%	0,00%	0,00%	0,00%	21,43%
TRT10	0,00%	50,00%	0,00%	0,00%	50,00%	0,00%	0,00%	0,00%	0,00%	0,00%
TRT11	0,00%	0,00%	0,00%	0,00%	0,00%	66,67%	0,00%	0,00%	0,00%	33,33%
TRT12	0,00%	75,00%	0,00%	25,00%	0,00%	0,00%	0,00%	0,00%	0,00%	0,00%
TRT13	11,11%	22,22%	0,00%	55,56%	0,00%	22,22%	0,00%	0,00%	0,00%	0,00%
TRT14	0,00%	100,00%	0,00%	0,00%	0,00%	0,00%	0,00%	0,00%	0,00%	0,00%
TRT15	25,00%	0,00%	0,00%	25,00%	0,00%	25,00%	0,00%	25,00%	0,00%	0,00%
TRT16	50,00%	0,00%	0,00%	50,00%	0,00%	0,00%	0,00%	0,00%	0,00%	0,00%
TRT18	0,00%	0,00%	0,00%	100,00%	0,00%	0,00%	0,00%	0,00%	0,00%	0,00%
TRT21	0,00%	100,00%	0,00%	0,00%	0,00%	0,00%	0,00%	0,00%	0,00%	0,00%
TRT22	0,00%	75,00%	0,00%	25,00%	0,00%	0,00%	0,00%	0,00%	0,00%	0,00%
TRT23	0,00%	0,00%	33,33%	0,00%	0,00%	33,33%	0,00%	0,00%	0,00%	33,33%
TRT24	0,00%	0,00%	0,00%	0,00%	0,00%	100,00%	0,00%	0,00%	0,00%	0,00%
TST	25,00%	12,50%	0,00%	0,00%	12,50%	25,00%	12,50%	0,00%	0,00%	12,50%

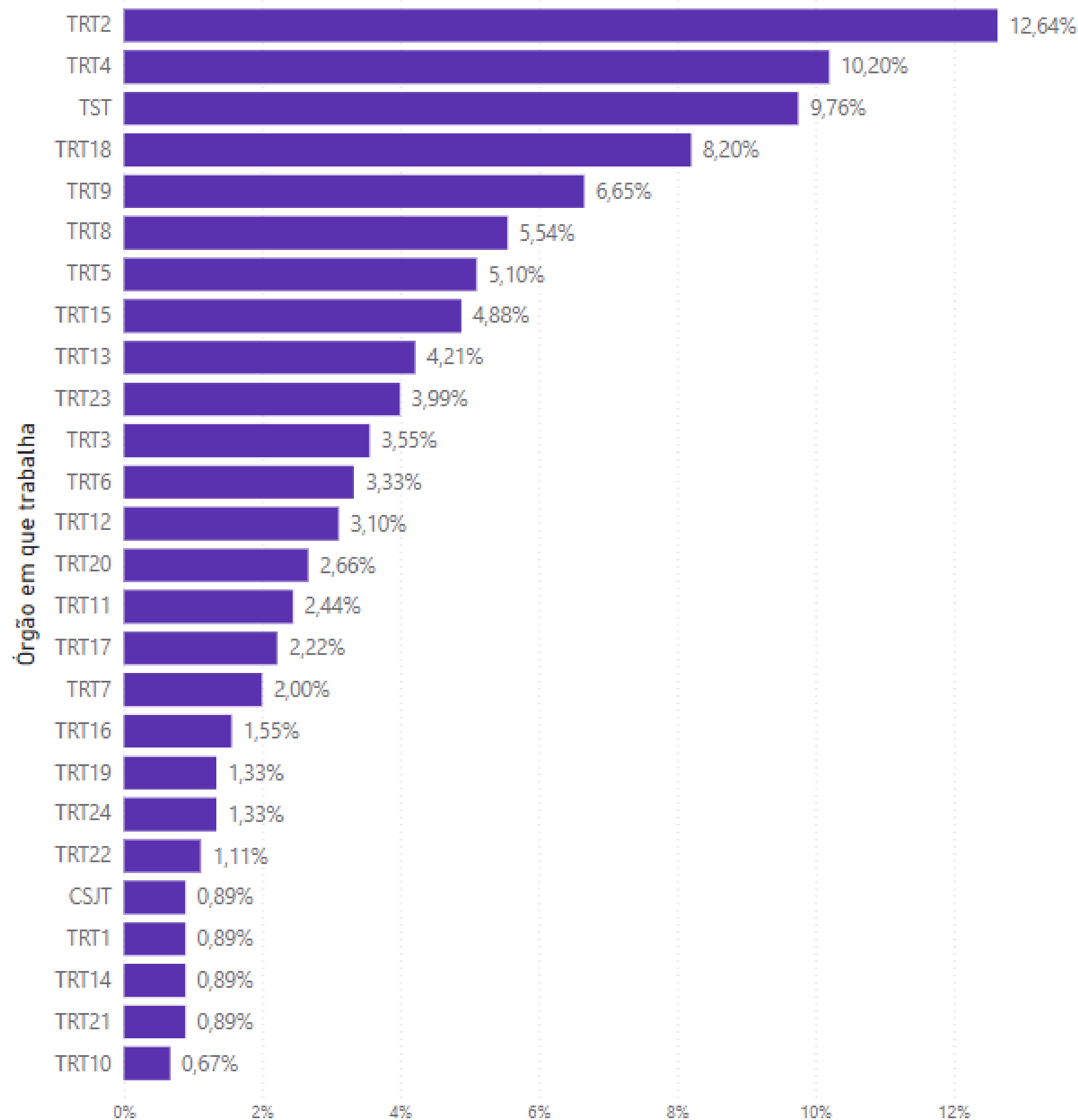
É importante ressaltar que a promoção dos direitos das Pessoas com Deficiência não se limita apenas aos indivíduos que possuem deficiência, necessidades especiais ou doenças graves, mas também abrange aqueles que são responsáveis por dependentes nessas condições. Servidores e magistrados que cuidam de familiares com deficiência enfrentam desafios únicos, equilibrando suas responsabilidades profissionais com as demandas adicionais de cuidado e suporte.

Trazer visibilidade para a situação dos servidores e magistrados com dependentes PCD, PNE ou com doenças graves é fundamental para promover uma cultura organizacional verdadeiramente inclusiva.

A qual órgão da Justiça do Trabalho você está vinculado(a):

Total de respondentes:

451

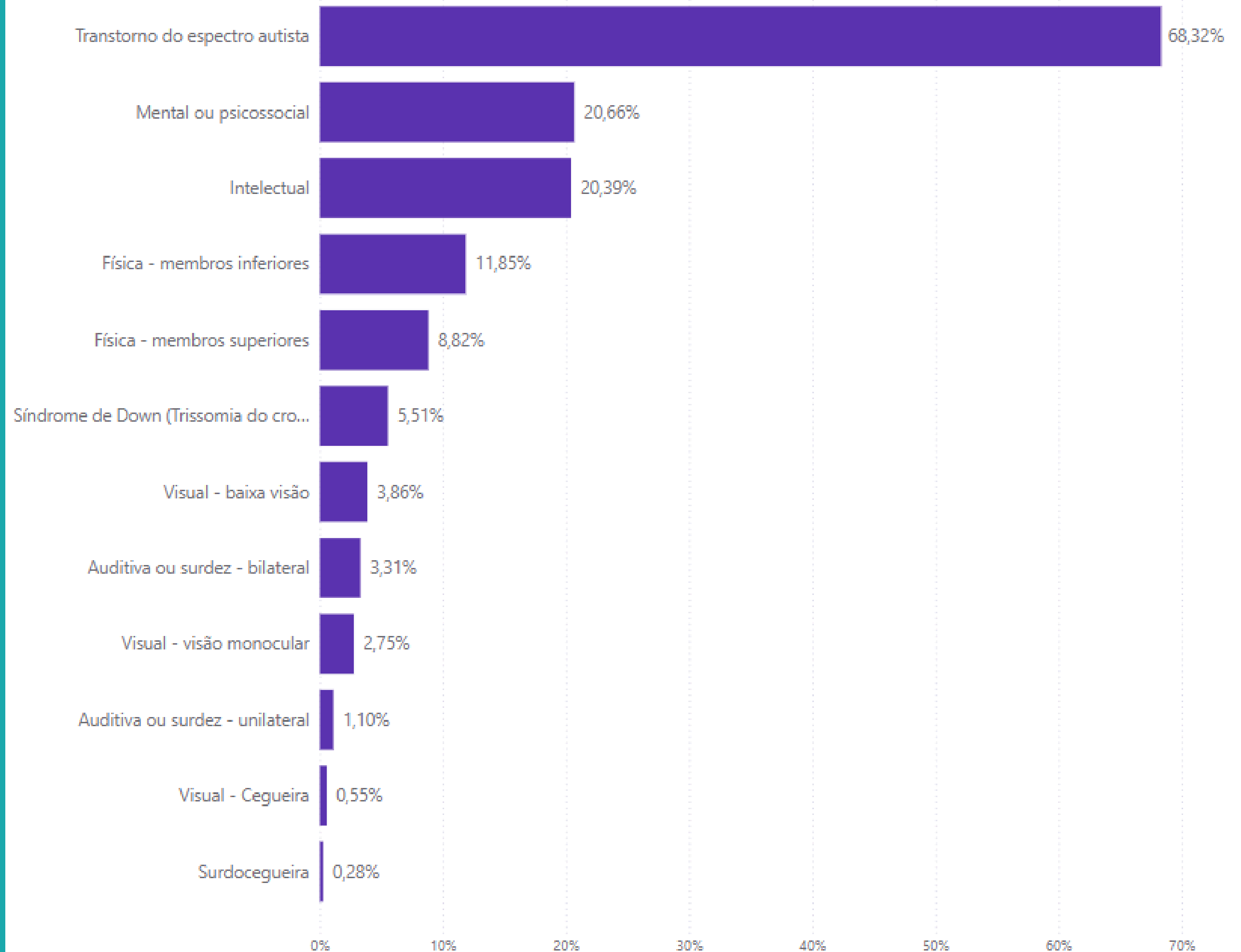


Órgão	PCD		PNE		Doenças graves	
	Frequência absoluta	Frequência relativa	Frequência absoluta	Frequência relativa	Frequência absoluta	Frequência relativa
TRT1	3	75,00%	4	100,00%	0	0,00%
TRT2	49	85,96%	46	80,70%	7	12,28%
TRT3	15	93,75%	11	68,75%	1	6,25%
TRT4	41	89,13%	34	73,91%	9	19,57%
TRT5	18	78,26%	19	82,61%	2	8,70%
TRT6	12	80,00%	12	80,00%	3	20,00%
TRT7	7	77,78%	6	66,67%	0	0,00%
TRT8	16	64,00%	16	64,00%	0	0,00%
TRT9	22	73,33%	21	70,00%	8	26,67%
TRT10	1	33,33%	2	66,67%	0	0,00%
TRT11	9	81,82%	7	63,64%	2	18,18%
TRT12	12	85,71%	11	78,57%	4	28,57%
TRT13	15	78,95%	10	52,63%	2	10,53%
TRT14	4	100,00%	2	50,00%	0	0,00%
TRT15	18	81,82%	18	81,82%	2	9,09%
TRT16	5	71,43%	5	71,43%	2	28,57%
TRT17	10	100,00%	9	90,00%	0	0,00%
TRT18	27	72,97%	27	72,97%	1	2,70%
TRT19	6	100,00%	3	50,00%	1	16,67%
TRT20	9	75,00%	10	83,33%	0	0,00%
TRT21	3	75,00%	1	25,00%	0	0,00%
TRT22	5	100,00%	5	100,00%	1	20,00%
TRT23	15	83,33%	14	77,78%	1	5,56%
TRT24	3	50,00%	5	83,33%	0	0,00%
TST	35	79,55%	31	70,45%	6	13,64%
CSJT	3	75,00%	2	50,00%	0	0,00%
Total	363	80,49%	331	73,39%	52	11,53%

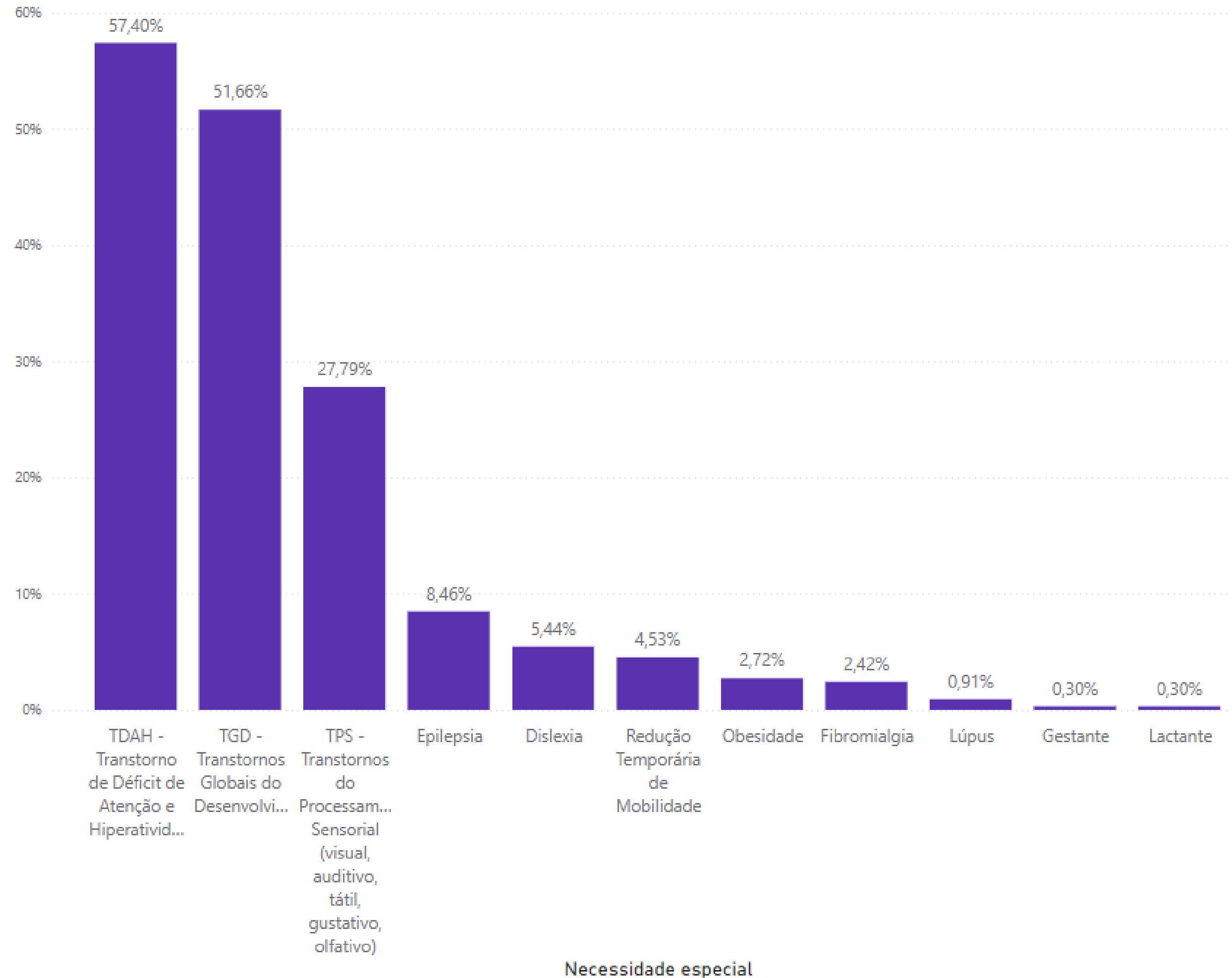
**Você possui
filho(a)(s) e/ou
dependente(s)
legal(is) com
deficiência,
necessidades
especiais ou
doença grave?**

Qual(is) a(s) deficiência(s)?

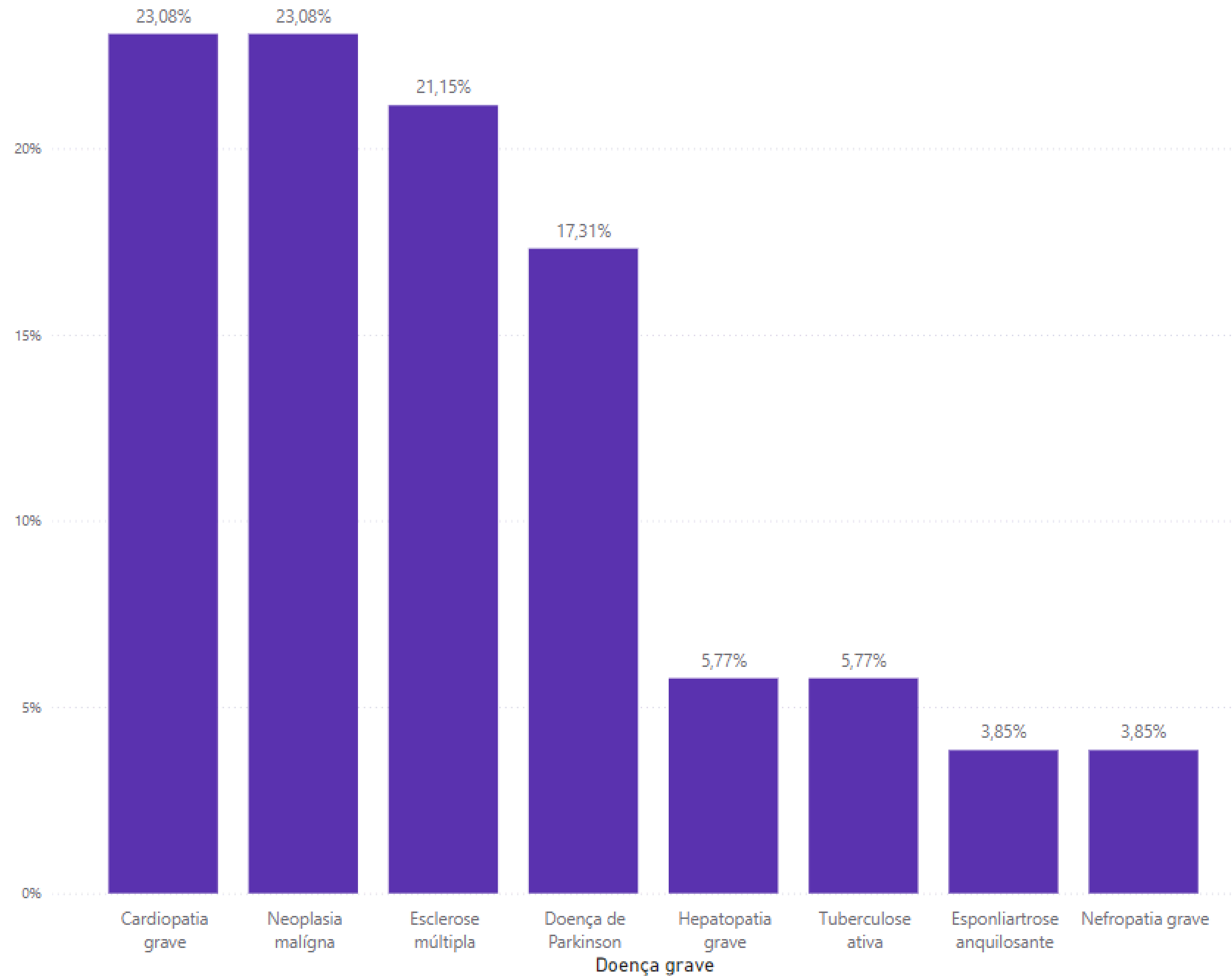
Total de respondentes: 363



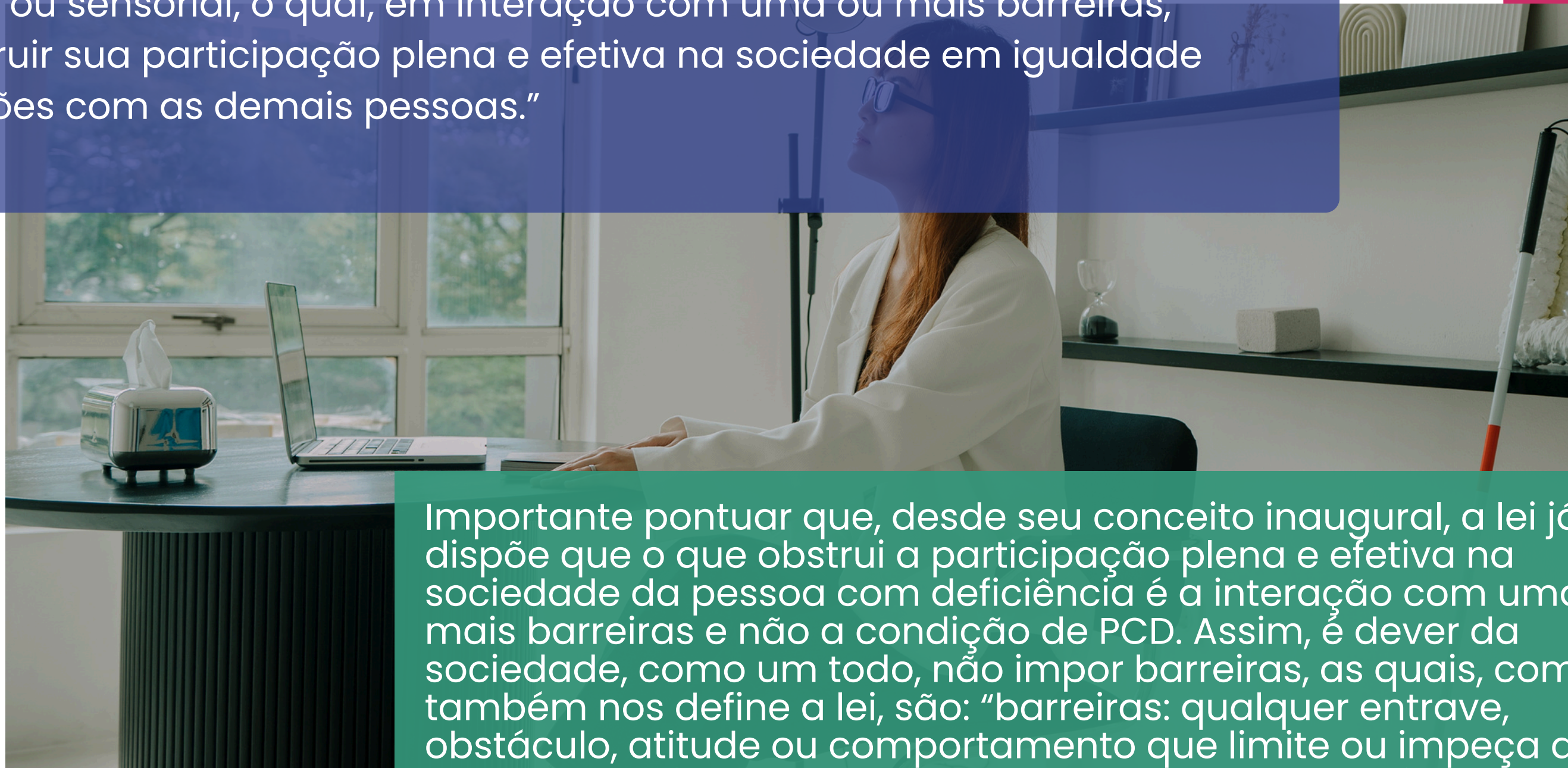
Qual(is) a(s) necessidade(s) especial(is)?



Qual(is) o(s)
tipo(s) de
doença(s)
grave(s)?



Conforme definição legal, “Art. 2º Considera-se pessoa com deficiência aquela que tem impedimento de longo prazo de natureza física, mental, intelectual ou sensorial, o qual, em interação com uma ou mais barreiras, pode obstruir sua participação plena e efetiva na sociedade em igualdade de condições com as demais pessoas.”



Importante pontuar que, desde seu conceito inaugural, a lei já dispõe que o que obstrui a participação plena e efetiva na sociedade da pessoa com deficiência é a interação com uma ou mais barreiras e não a condição de PCD. Assim, é dever da sociedade, como um todo, não impor barreiras, as quais, como também nos define a lei, são: “barreiras: qualquer entrave, obstáculo, atitude ou comportamento que limite ou impeça a participação social da pessoa, bem como o gozo, a fruição e o exercício de seus direitos à acessibilidade, à liberdade de movimento e de expressão, à comunicação, ao acesso à informação, à compreensão, à circulação com segurança, entre outros”.


Acerca de magistrados e servidores:

Você faz uso de alguma tecnologia assistiva (ajudas técnicas) para realizar suas atividades profissionais?

Órgão	Não faço uso por não necessitar	Não faço uso porque o órgão não disponibilizou	Sim	Não faço uso por opção própria
TRT1	66,00%	14,00%	12,00%	8,00%
TRT2	79,41%	1,47%	11,76%	7,35%
TRT3	65,00%	7,50%	25,00%	2,50%
TRT4	72,62%	2,38%	21,43%	3,57%
TRT5	81,25%	4,17%	8,33%	6,25%
TRT6	78,26%	0,00%	8,70%	13,04%
TRT7	81,25%	6,25%	12,50%	0,00%
TRT8	73,91%	8,70%	8,70%	8,70%
TRT9	75,71%	5,71%	15,71%	2,86%
TRT10	58,33%	8,33%	33,33%	0,00%
TRT11	76,92%	0,00%	7,69%	15,38%
TRT12	88,89%	2,22%	8,89%	0,00%
TRT13	68,97%	10,34%	10,34%	10,34%
TRT14	71,43%	7,14%	14,29%	7,14%
TRT15	66,67%	7,14%	16,67%	9,52%
TRT16	72,73%	0,00%	22,73%	4,55%
TRT17	70,59%	11,76%	5,88%	11,76%
TRT18	86,21%	0,00%	13,79%	0,00%
TRT19	100,00%	0,00%	0,00%	0,00%
TRT20	66,67%	26,67%	6,67%	0,00%
TRT21	66,67%	0,00%	33,33%	0,00%
TRT22	91,67%	0,00%	8,33%	0,00%
TRT23	72,41%	3,45%	24,14%	0,00%
TRT24	64,29%	7,14%	21,43%	7,14%
TST	85,29%	2,94%	11,76%	0,00%
CSJT	40,00%	20,00%	40,00%	0,00%

TECNOLOGIAS ASSISTIVAS MAIS USADAS

PCD



Monitor em tamanho maior



Programa leitor de tela



Mobiliário ergonomicamente adaptado

PNE



Abafador de som



Mobiliário ergonomicamente adaptado



Monitor em tamanho maior

DOENÇAS GRAVES



Mobiliário ergonomicamente adaptado



Atendente pessoal ou profissional



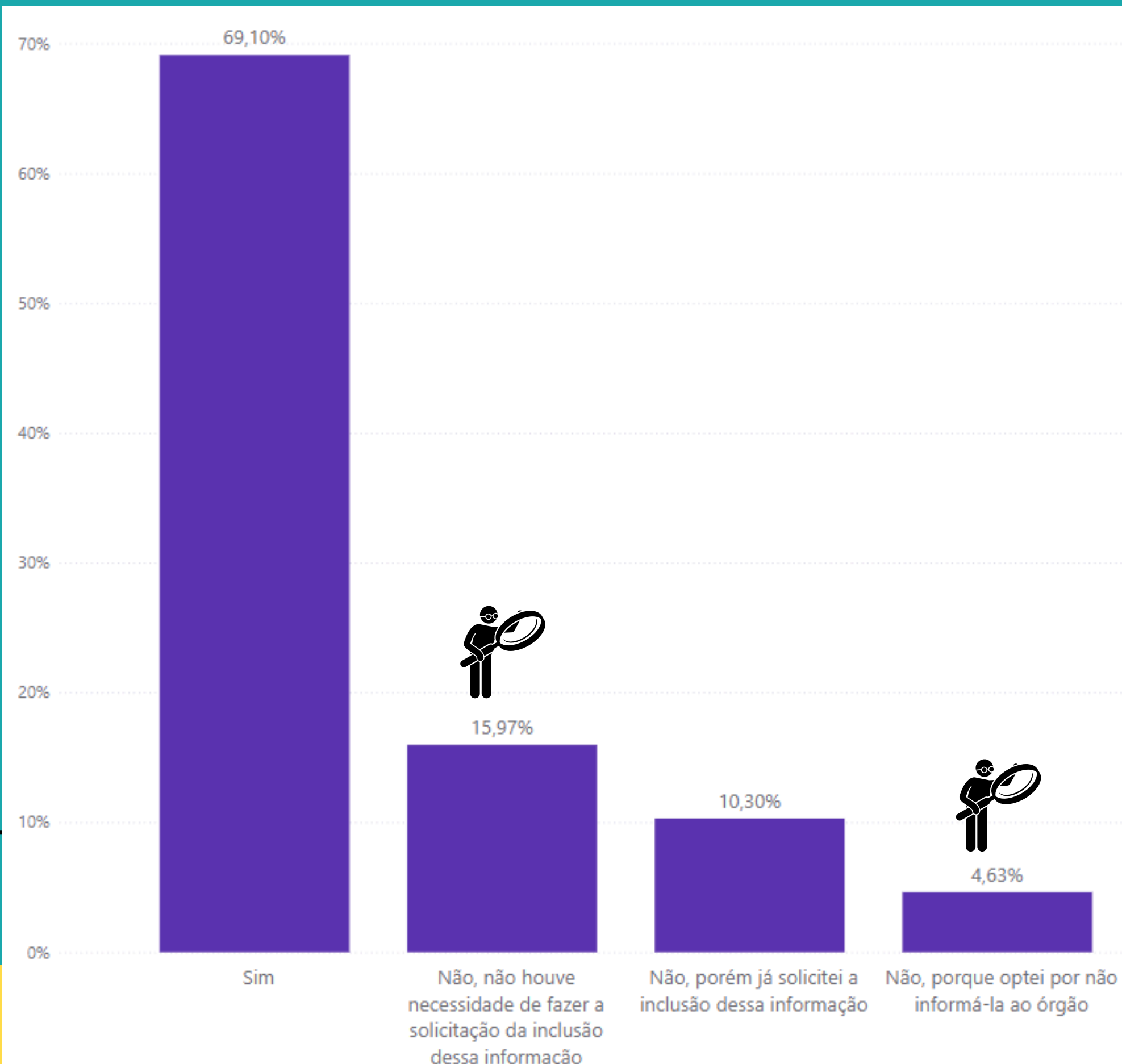
Monitor em tamanho maior

A própria chegada de informações já apresenta algumas limitações. Primeiro, porque é possível que nem todo o público alvo tenha tido contado com o pesquisa.

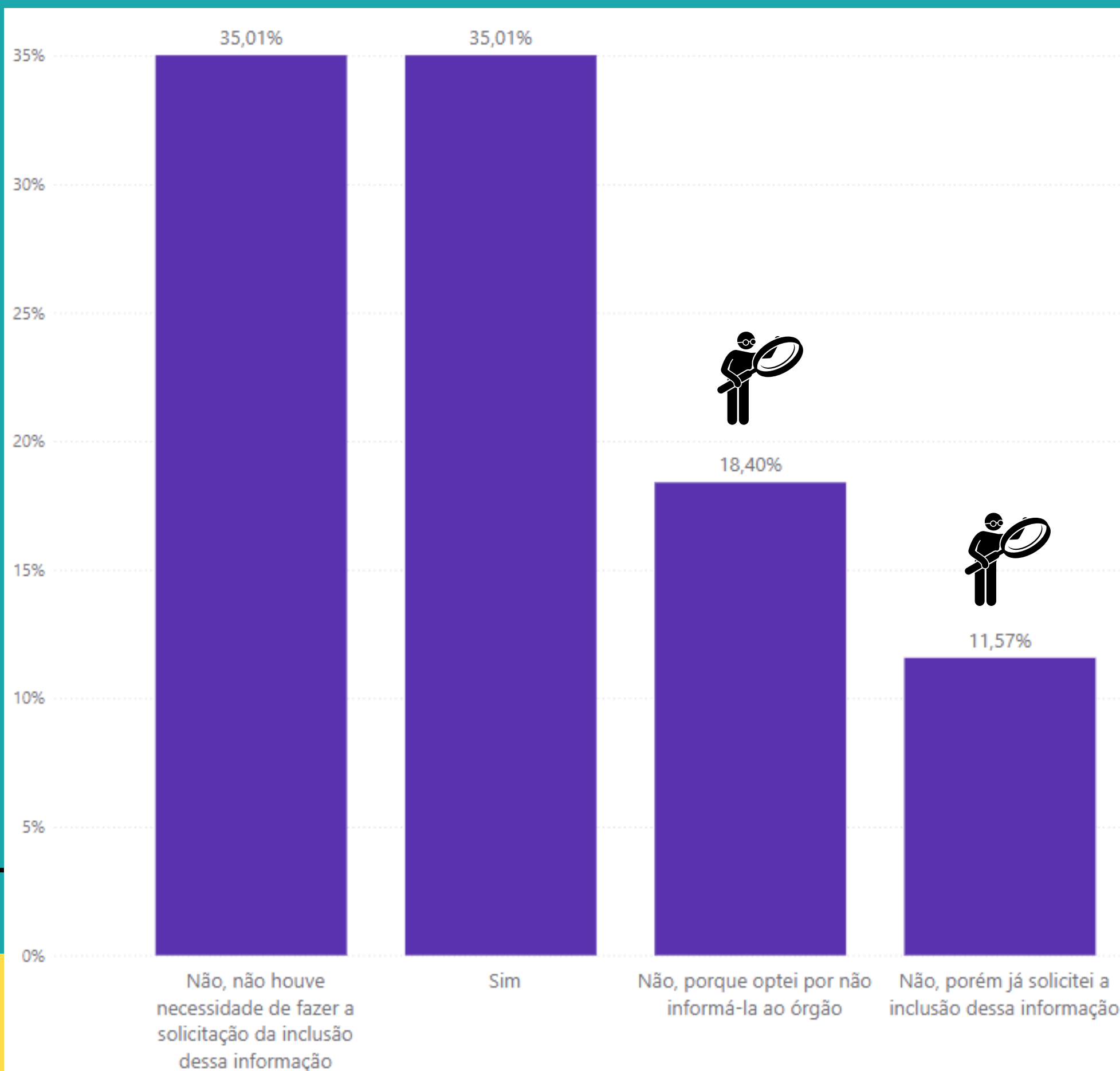


Mas, informação muito interessante em relação ao conhecimento dos órgãos acerca de seus próprios servidores pode ser averiguada no seguinte gráfico que, ao menos em um primeiro momento, traz ainda mais questionamentos do que respostas:

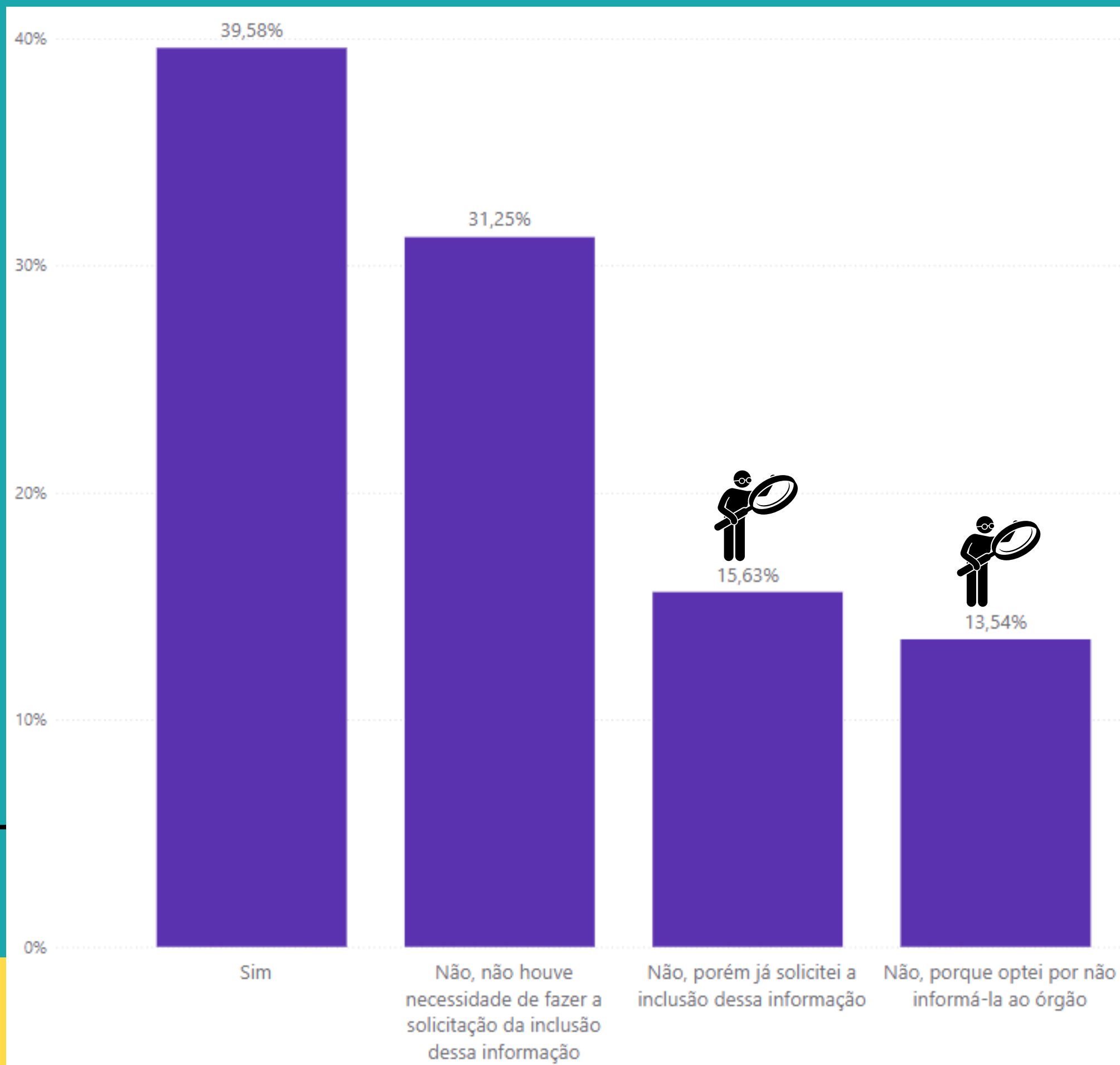
Consta em seus assentamentos funcionais (SIGEP) a informação de que você é pessoa com deficiência?



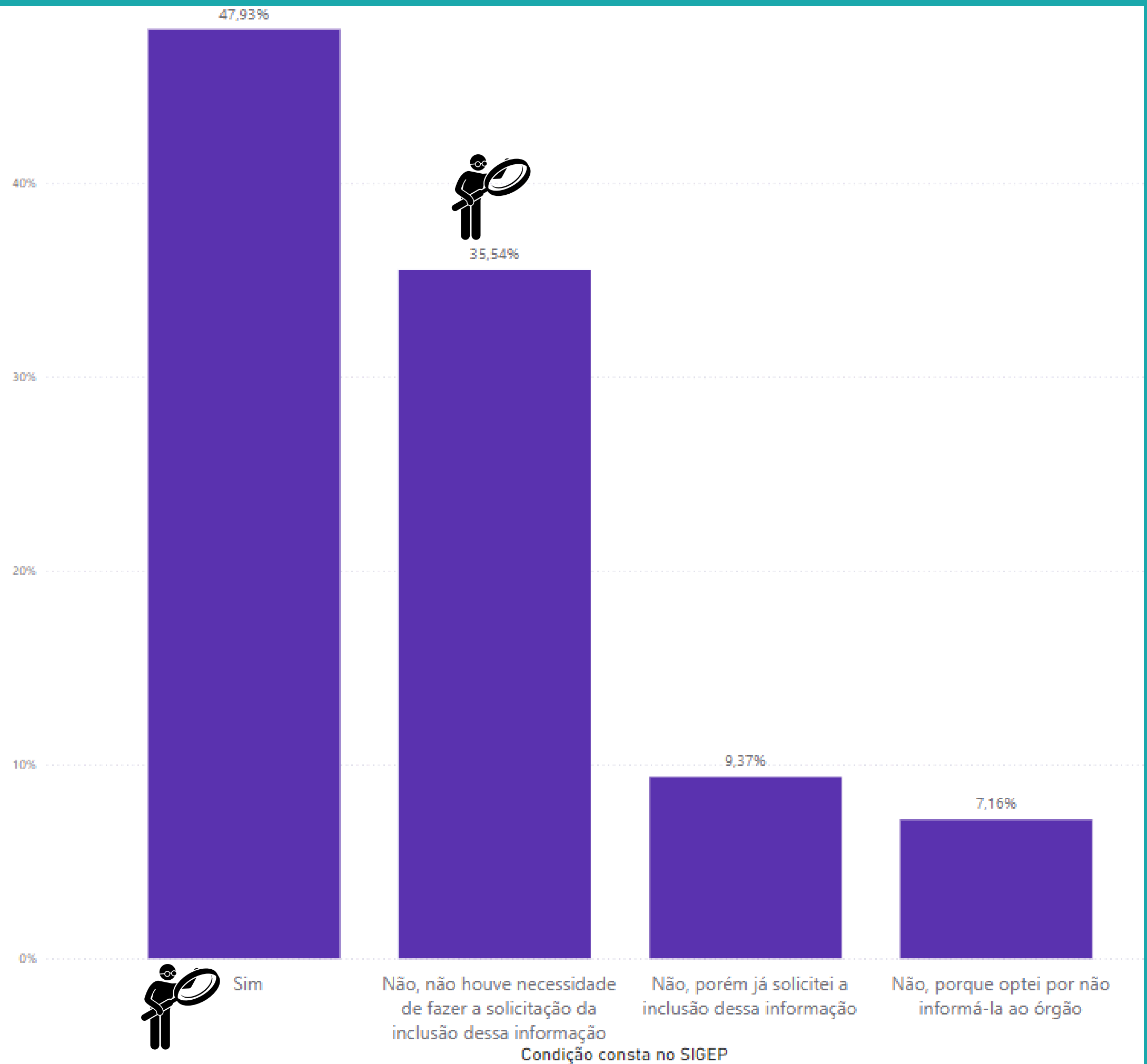
Consta em seus assentamentos funcionais (SIGEP) a informação de que você é pessoa com necessidades especiais?



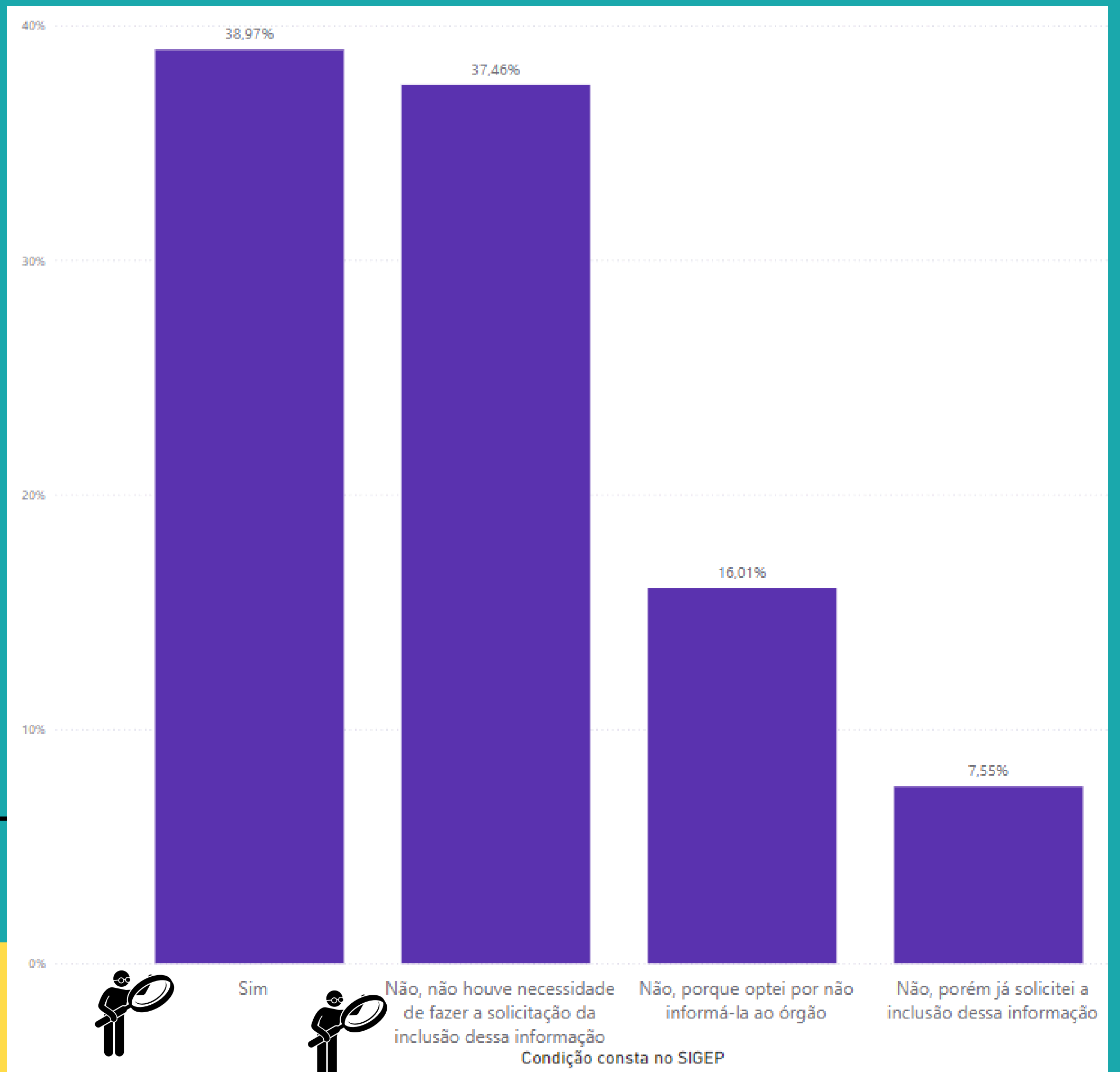
Consta em seus assentamentos funcionais (SIGEP) a informação de que você possui doença grave?



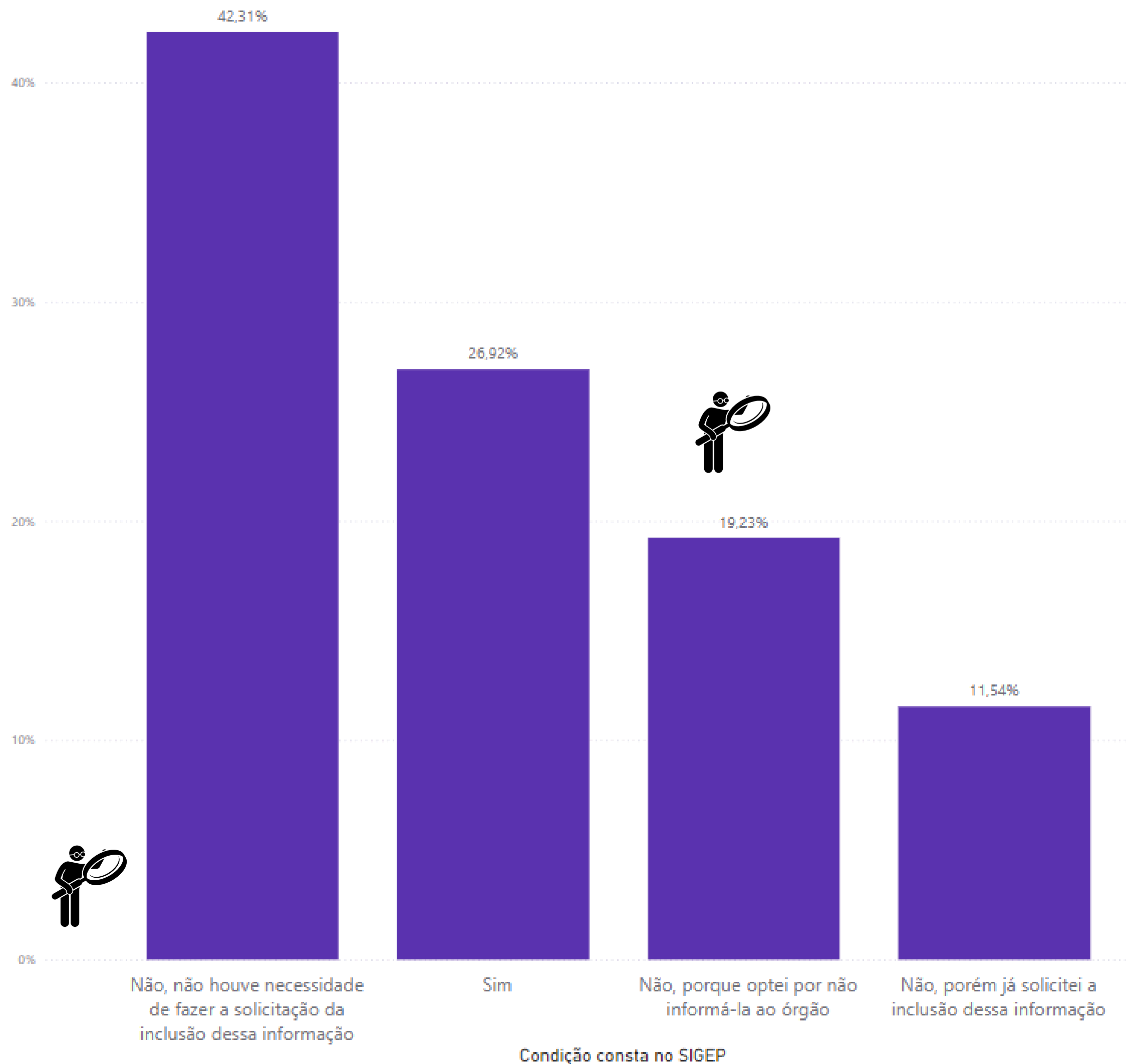
Consta em seus assentamentos funcionais (SIGEP) a informação de que você possui filho(a)(s) e/ou dependente(s) legal(is) com deficiência?



Consta em seus assentamentos funcionais (SIGEP) a informação de que você possui filho(a)(s) e/ou dependente(s) legal(is) com necessidades especiais?



Consta em seus assentamentos funcionais (SIGEP) a informação de que você possui filho(a)(s) e/ou dependente(s) legal(is) com doença grave?



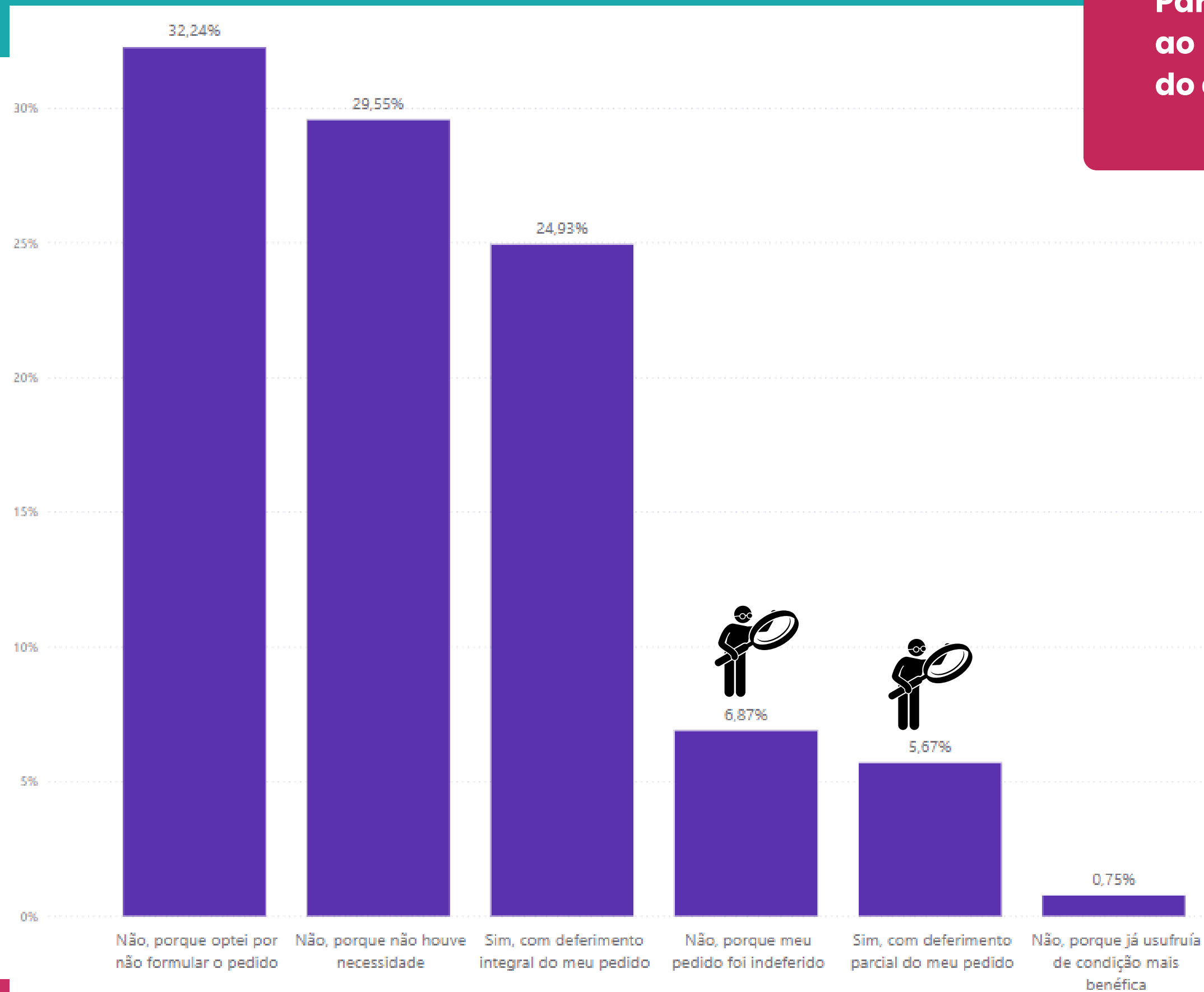
Parte dos magistrados e servidores, sequer viu necessidade de comunicar ao órgão a sua situação. É necessário pensar motivos que podem levar uma pessoa a levar essa informação ao seu gestor ou não. O que se pode apurar, por hora, por exemplo, é:

Você acredita que há, no órgão, canais adequados que acolhem, encaminham e buscam resolver demandas e problemas relacionados às pessoas com deficiência? Exemplos: Presidência, Corregedoria, Ouvidoria, Secretaria de Saúde, Psicologia, Gestão de Pessoas, Comissão/Comitê/Subcomitê de Prevenção e combate ao assédio e discriminação.

Órgão	Em parte	Não	Não sei dizer	Sim, em grande parte	Prefiro não responder
CSJT	40,00%	20,00%	20,00%	20,00%	0,00%
TRT1	27,83%	4,35%	33,04%	26,96%	7,83%
TRT10	30,00%	5,00%	15,00%	40,00%	10,00%
TRT11	18,75%	12,50%	25,00%	37,50%	6,25%
TRT12	10,64%	12,77%	38,30%	29,79%	8,51%
TRT13	18,18%	2,27%	25,00%	47,73%	6,82%
TRT14	23,53%	5,88%	23,53%	35,29%	11,76%
TRT15	19,57%	6,52%	21,74%	36,96%	15,22%
TRT16	28,00%	8,00%	32,00%	20,00%	12,00%
TRT17	20,00%	5,00%	20,00%	50,00%	5,00%
TRT18	16,13%	12,90%	38,71%	22,58%	9,68%
TRT19	16,67%	0,00%	33,33%	16,67%	33,33%
TRT2	28,57%	14,29%	12,86%	34,29%	10,00%
TRT20	11,76%	11,76%	35,29%	29,41%	11,76%
TRT21	20,00%	20,00%	40,00%	20,00%	0,00%
TRT22	10,00%	10,00%	30,00%	45,00%	5,00%
TRT23	21,88%	0,00%	9,38%	59,38%	9,38%
TRT24	17,65%	0,00%	5,88%	52,94%	23,53%
TRT3	20,45%	20,45%	25,00%	31,82%	2,27%
TRT4	22,73%	2,27%	22,73%	51,14%	1,14%
TRT5	32,00%	6,00%	24,00%	32,00%	6,00%
TRT6	23,08%	3,85%	46,15%	19,23%	7,69%
TRT7	50,00%	0,00%	25,00%	20,00%	5,00%
TRT8	11,54%	3,85%	34,62%	46,15%	3,85%
TRT9	20,99%	8,64%	24,69%	40,74%	4,94%
TST	18,18%	7,79%	22,08%	48,05%	3,90%

Atualmente, você goza de condições especiais de trabalho – tais como jornada especial, teletrabalho sem acréscimo de produtividade, designação provisória, etc., em conformidade com a Resolução 343/2020 do CNJ?

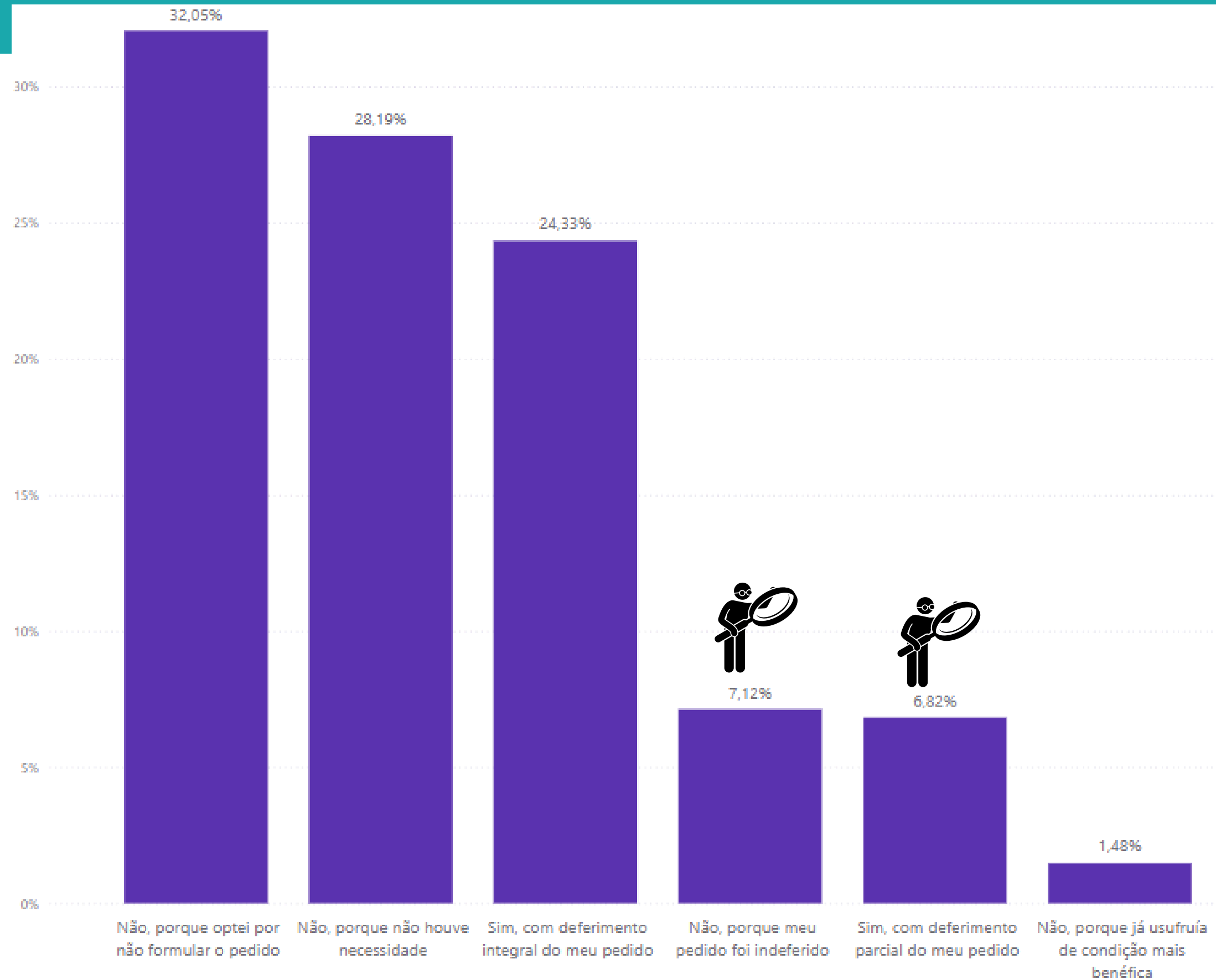
Para ultrapassar barreiras e garantir o direito ao trabalho digno é central o reconhecimento do direito a condições especiais de trabalho.



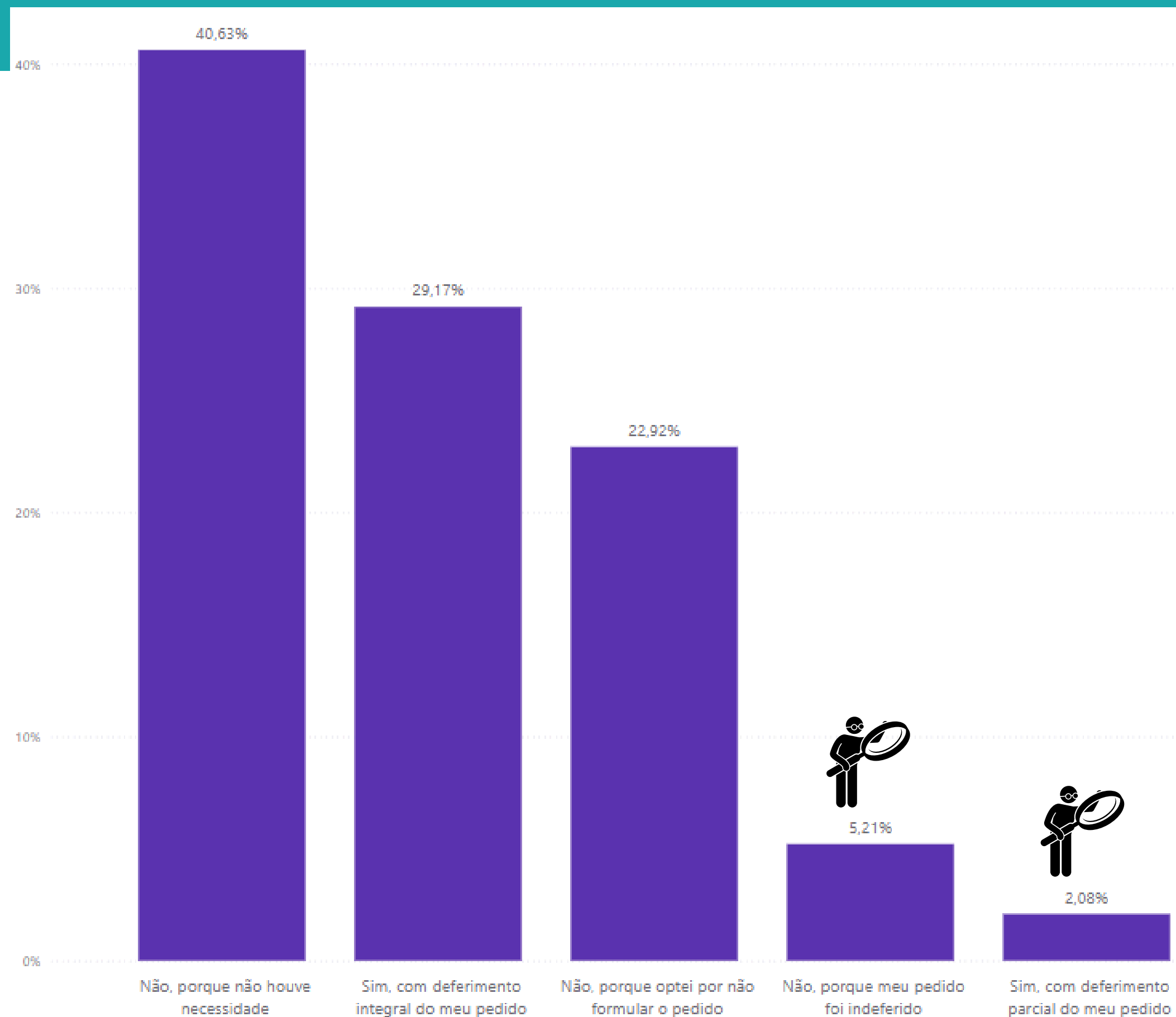
PCD

Atualmente, você goza de condições especiais de trabalho – tais como jornada especial, teletrabalho sem acréscimo de produtividade, designação provisória, etc., em conformidade com a Resolução 343/2020 do CNJ?

PNE



Atualmente, você goza de condições especiais de trabalho – tais como jornada especial, teletrabalho sem acréscimo de produtividade, designação provisória, etc., em conformidade com a Resolução 343/2020 do CNJ?

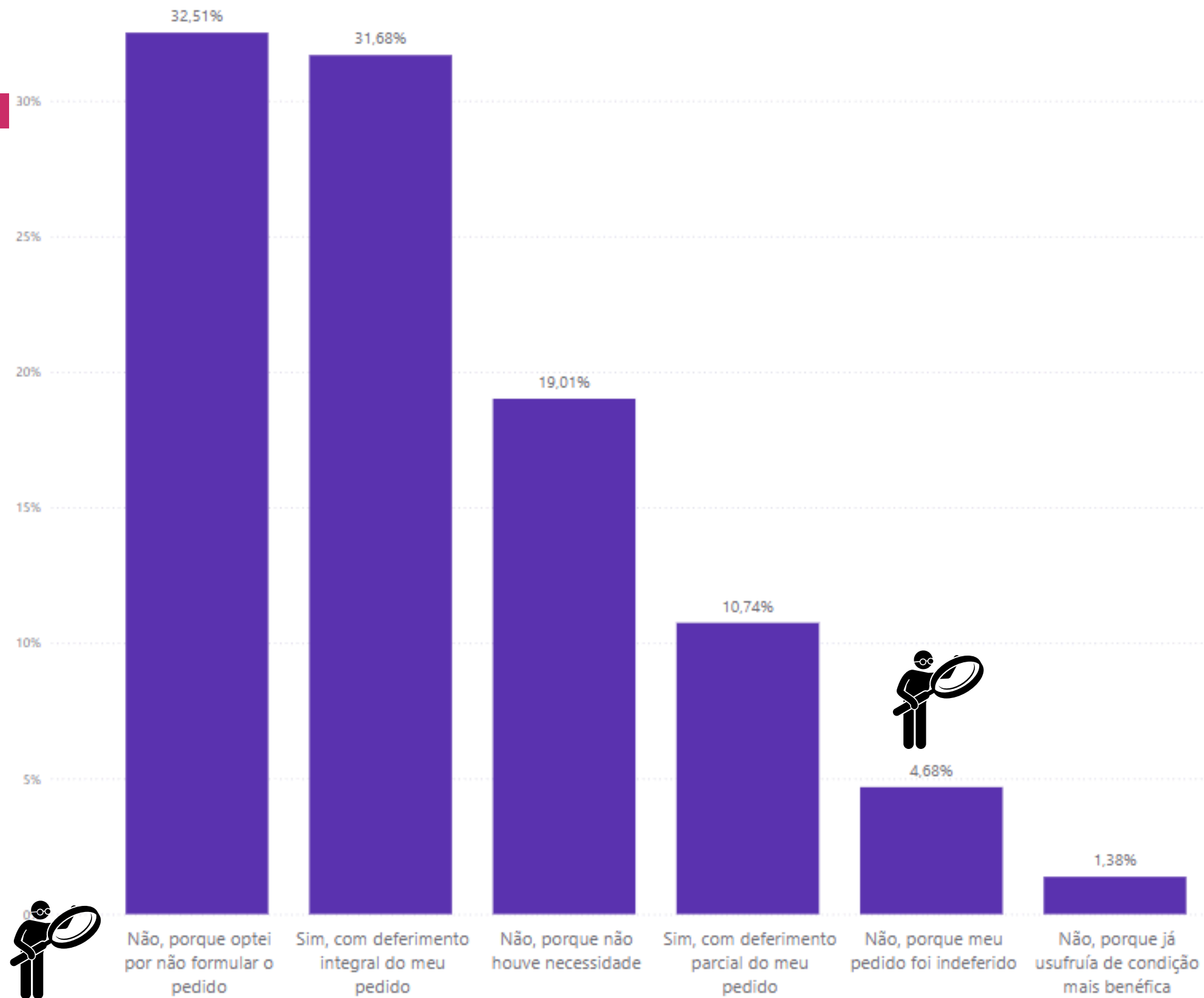


Doença grave



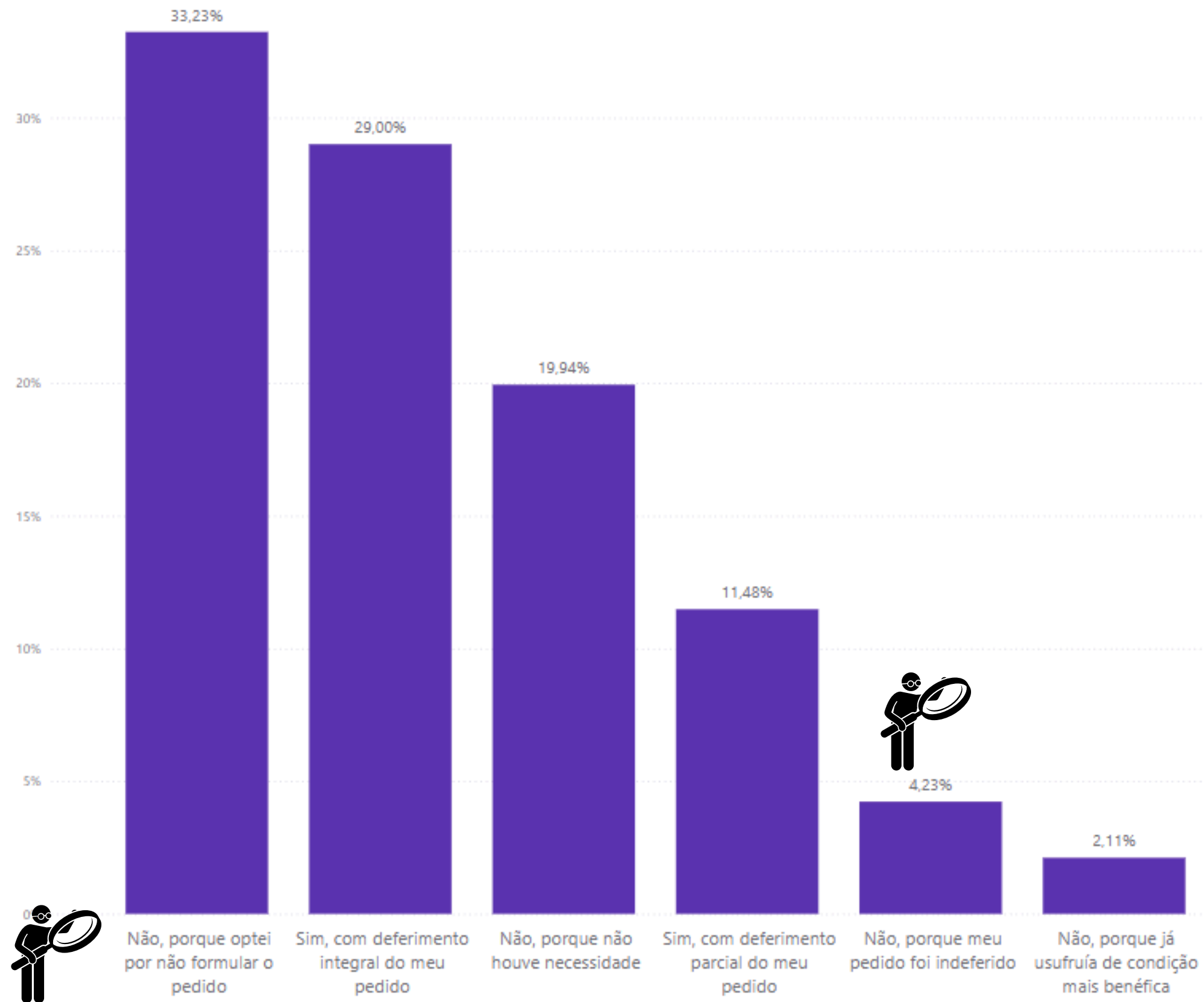
Também foram consultadas pessoas com dependentes PCD, PNE ou com doenças graves. A legislação brasileira prevê direitos específicos para quem vive essa realidade, como flexibilização de jornada, licenças especiais e acesso a programas de apoio. Essas medidas não são apenas benefícios individuais, mas investimentos no bem-estar coletivo e na produtividade organizacional.

Atualmente, você goza de condições especiais de trabalho – tais como jornada especial, teletrabalho sem acréscimo de produtividade, designação provisória, etc., em conformidade com a Resolução 343/2020 do CNJ?



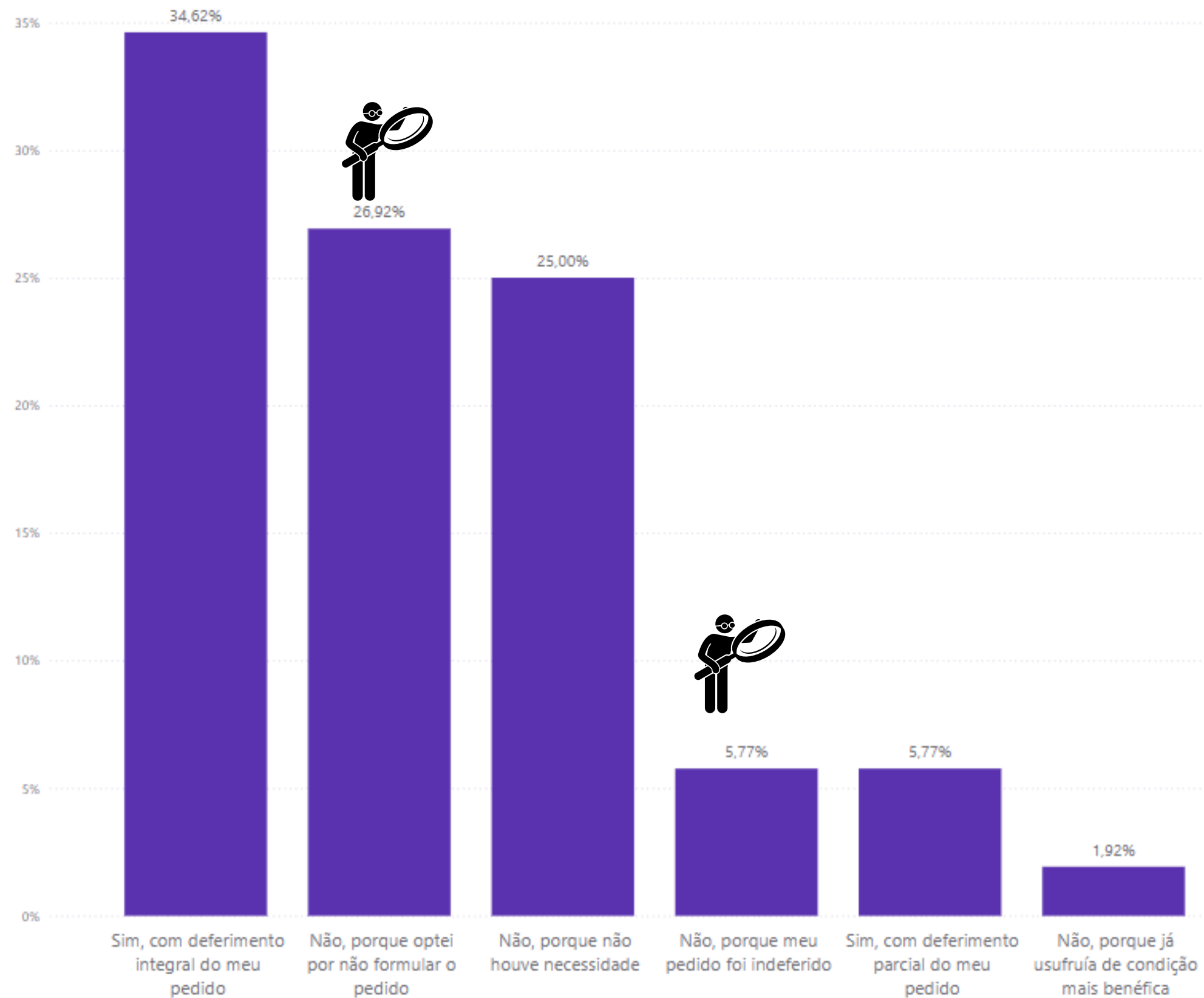
Dependentes
com
deficiência

Atualmente, você goza de condições especiais de trabalho – tais como jornada especial, teletrabalho sem acréscimo de produtividade, designação provisória, etc., em conformidade com a Resolução 343/2020 do CNJ?



Dependentes com necessidades especiais

Atualmente, você goza de condições especiais de trabalho – tais como jornada especial, teletrabalho sem acréscimo de produtividade, designação provisória, etc., em conformidade com a Resolução 343/2020 do CNJ?



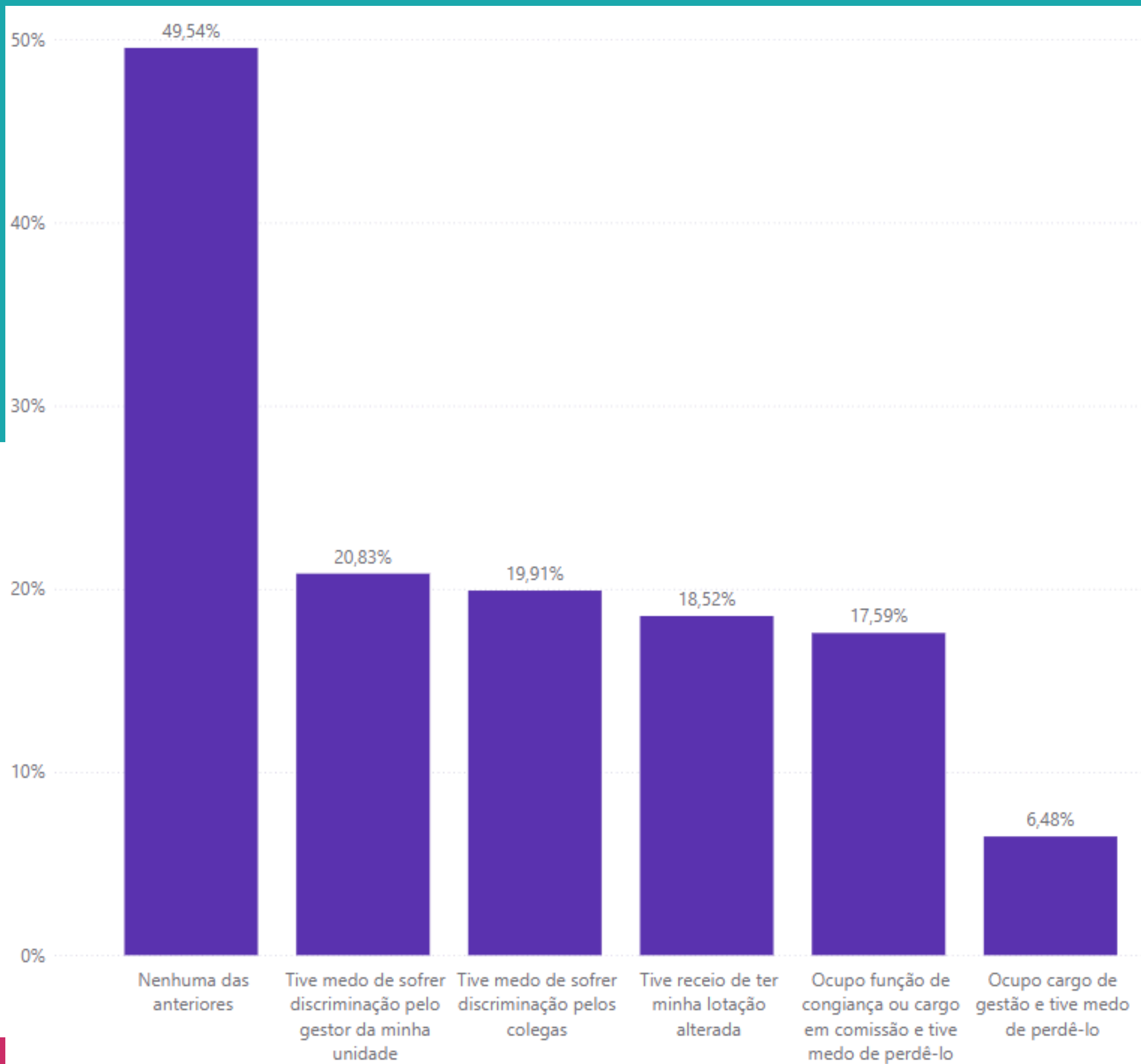
Dependentes com doença grave

É importante pontuar aqui algumas barreiras sinalizadas por essas pessoas. Destacamos que, por definição legal, considera-se discriminação em razão da deficiência toda forma de distinção, restrição ou exclusão, por ação ou omissão, que tenha o propósito ou o efeito de prejudicar, impedir ou anular o reconhecimento ou o exercício dos direitos e das liberdades fundamentais de pessoa com deficiência, incluindo a recusa de adaptações razoáveis e de fornecimento de tecnologias assistivas



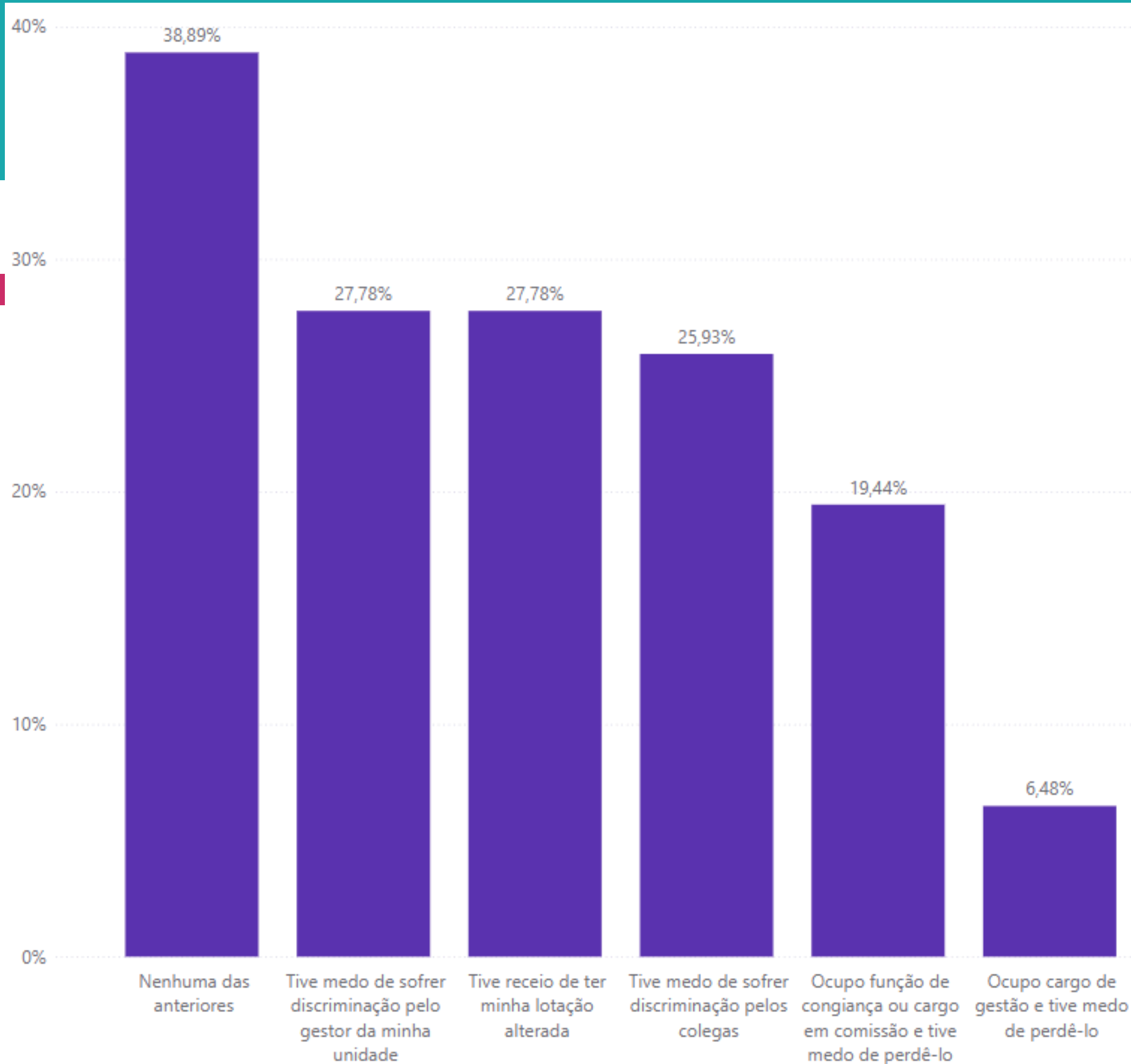
Os respondentes apontaram alguns motivos de não chegarem sequer a formular o pedido de condição especial de trabalho.





Se você optou por não formular o pedido de concessão de condições especiais de trabalho, marque qual(is) o(s) motivo(s). Marque todas as opções que se aplicam.

PCD

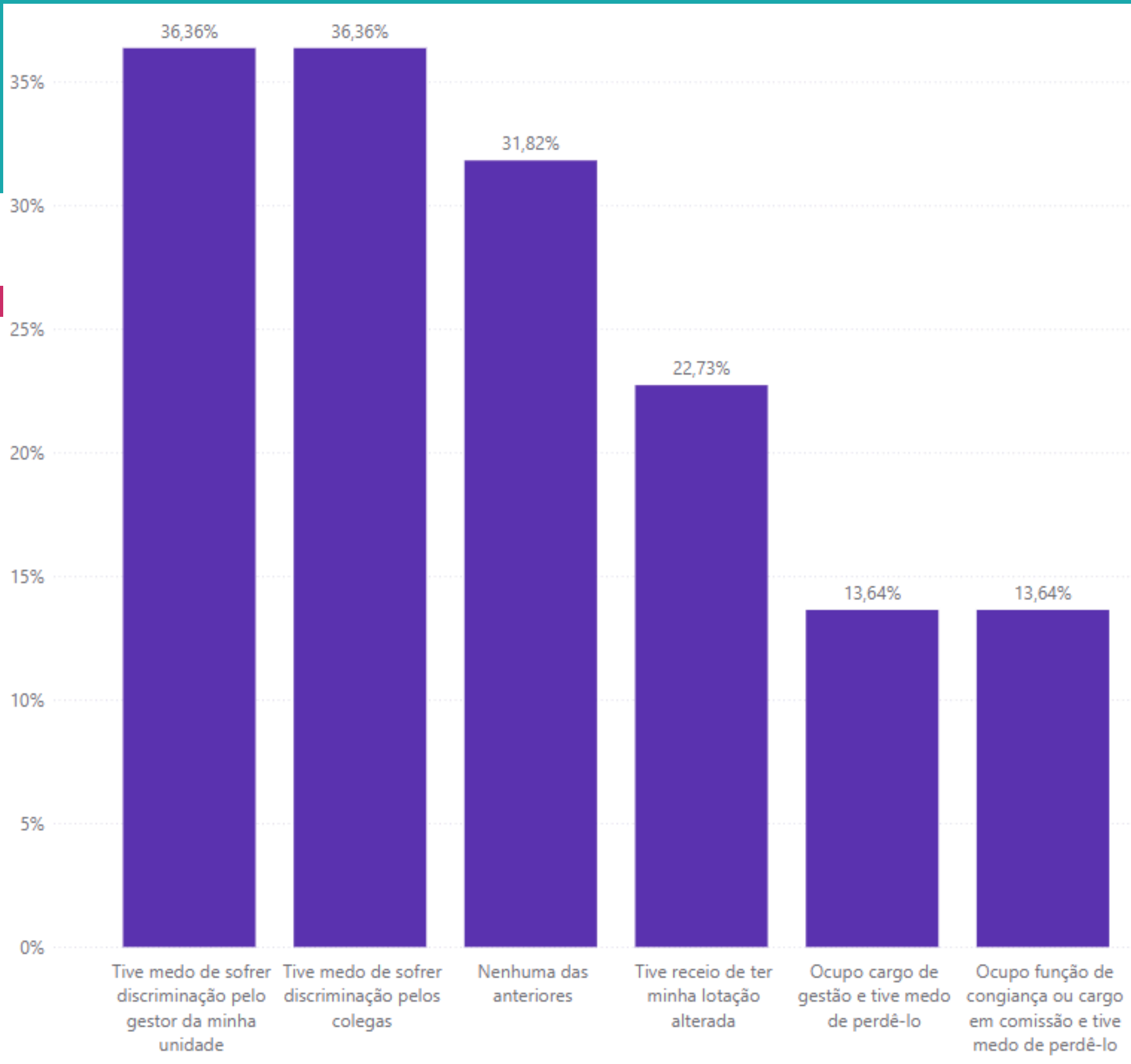


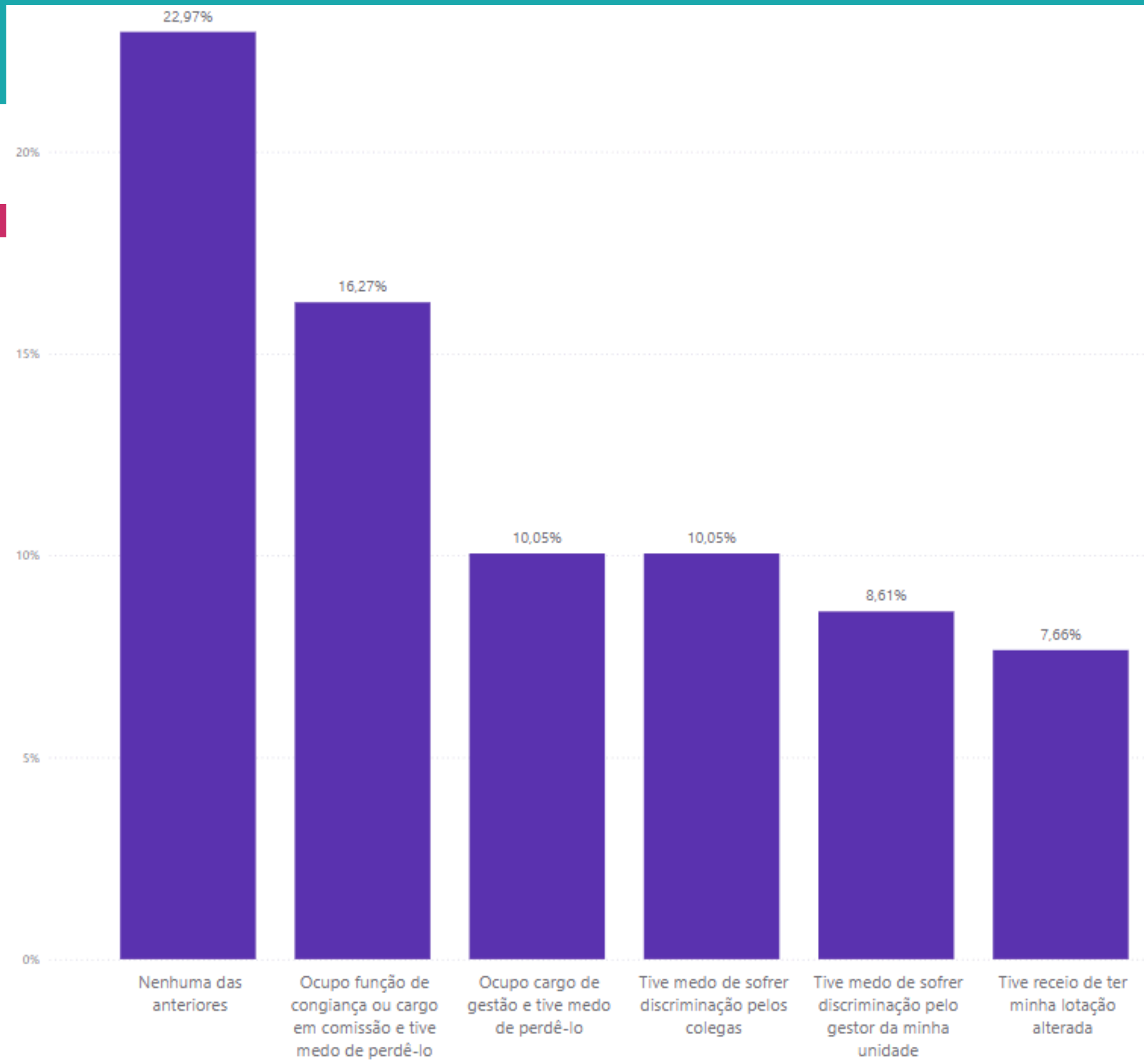
Se você optou por não formular o pedido de concessão de condições especiais de trabalho, marque qual(is) o(s) motivo(s). Marque todas as opções que se aplicam.

PNE

Se você optou por não formular o pedido de concessão de condições especiais de trabalho, marque qual(is) o(s) motivo(s). Marque todas as opções que se aplicam.

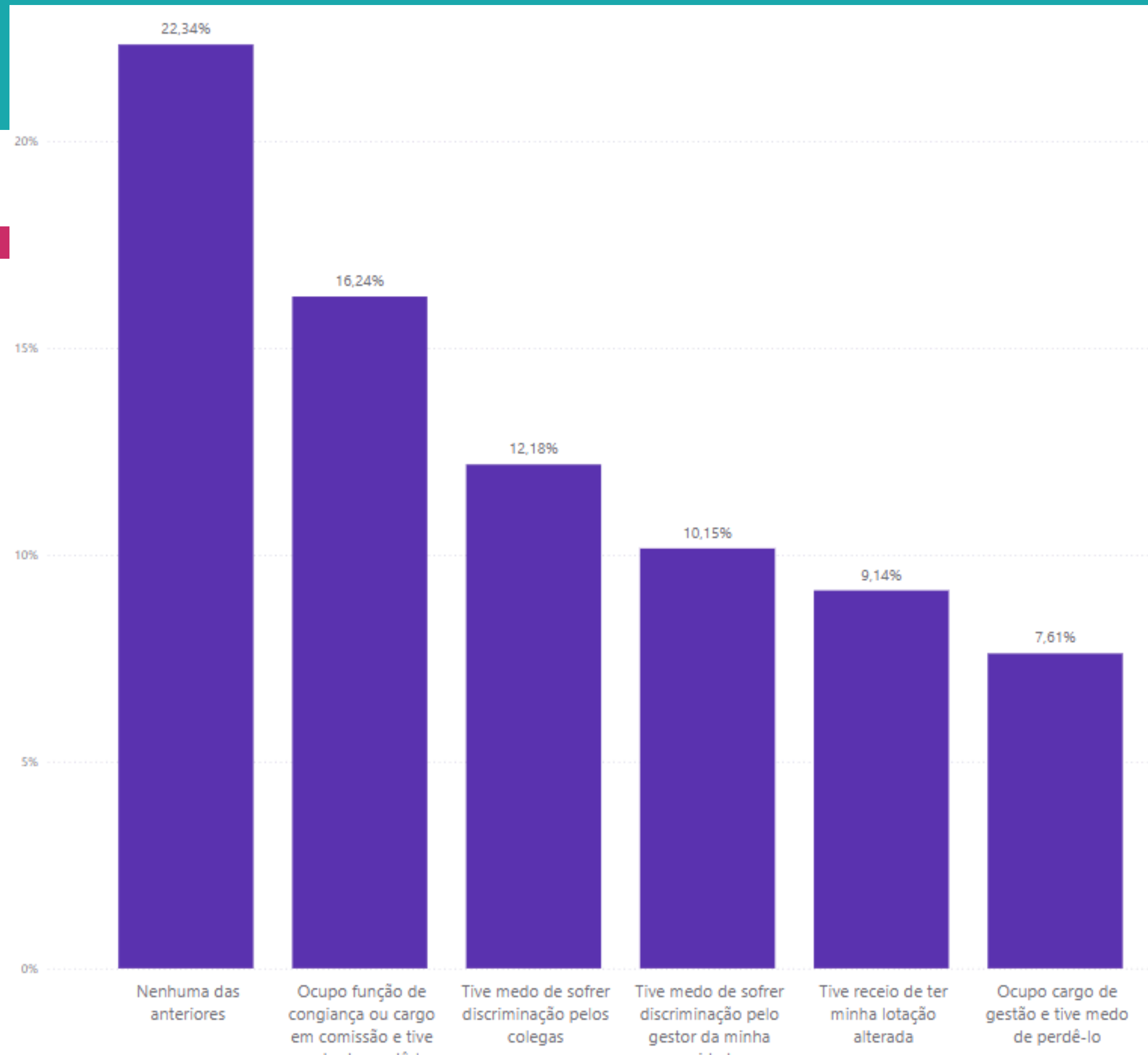
Doença grave





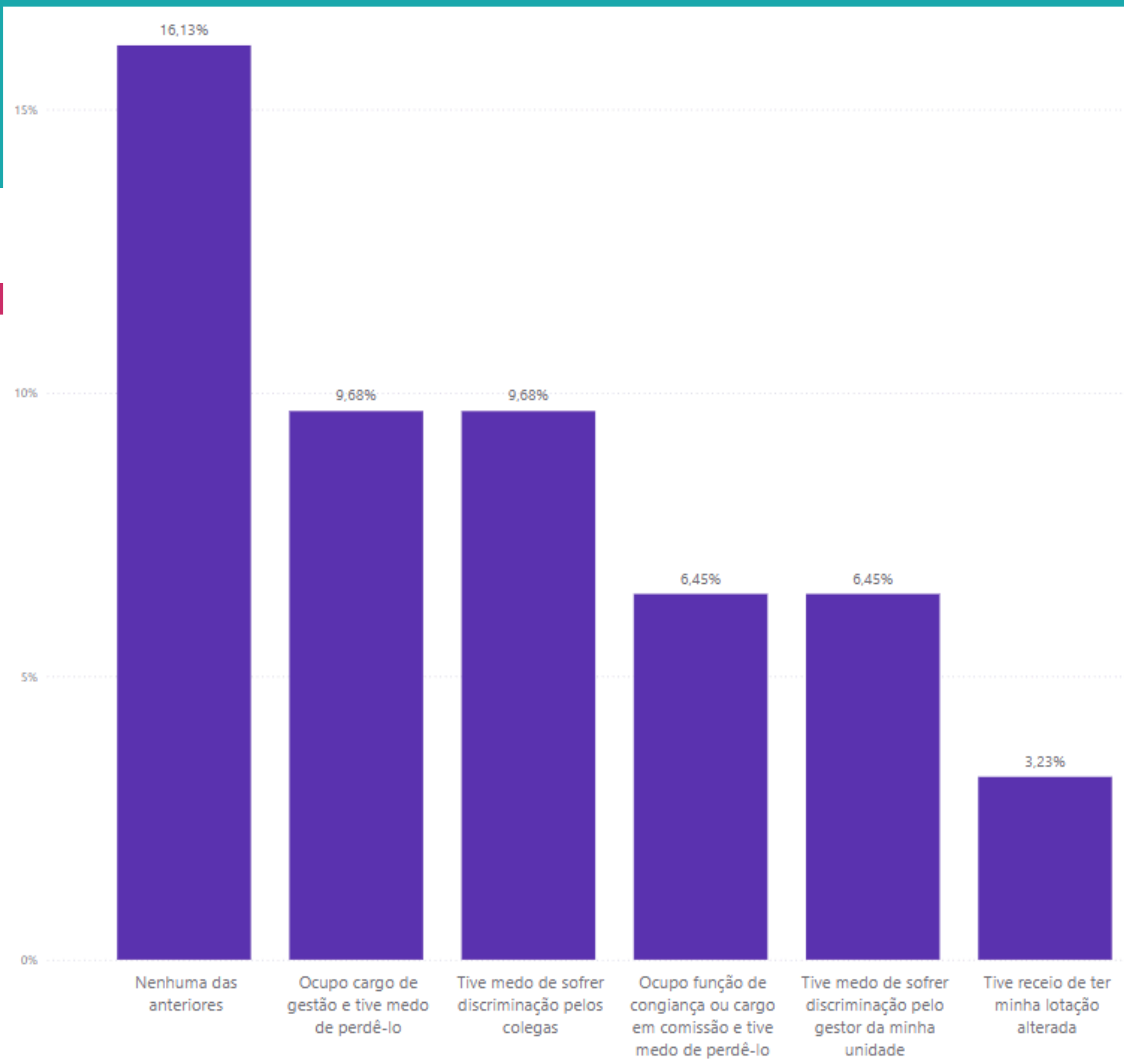
Se você optou por não formular o pedido de concessão de condições especiais de trabalho, marque qual(is) o(s) motivo(s). Marque todas as opções que se aplicam.

**Dependente
PCD**



Se você optou por não formular o pedido de concessão de condições especiais de trabalho, marque qual(is) o(s) motivo(s). Marque todas as opções que se aplicam.

**Dependente
PNE**



Se você optou por não formular o pedido de concessão de condições especiais de trabalho, marque qual(is) o(s) motivo(s). Marque todas as opções que se aplicam.

Dependente com doença grave

Órgão	Perdi a função comissionada ou o cargo em comissão que ocupava	Função comissionada ou cargo em comissão foi reduzido	Não sou considerado para ocupar função comissionada ou cargo em comissão	Não sou considerado em outras formas de vantagens de qualquer natureza, remoção ou promoção na carreira	Não passei por nenhuma dessas situações
TRT1	25,00%	0,00%	18,75%	18,75%	62,50%
TRT2	5,26%	0,00%	31,58%	10,53%	68,42%
TRT3	16,67%	8,33%	25,00%	8,33%	66,67%
TRT4	21,43%	0,00%	14,29%	0,00%	71,43%
TRT5	0,00%	5,26%	10,53%	0,00%	84,21%
TRT6	12,50%	0,00%	0,00%	12,50%	75,00%
TRT7	0,00%	14,29%	0,00%	0,00%	85,71%
TRT8	25,00%	0,00%	50,00%	0,00%	50,00%
TRT9	4,55%	4,55%	13,64%	4,55%	72,73%
TRT10	0,00%	0,00%	0,00%	0,00%	100,00%
TRT11	0,00%	0,00%	0,00%	0,00%	100,00%
TRT12	7,14%	0,00%	21,43%	7,14%	71,43%
TRT13	20,00%	20,00%	20,00%	20,00%	60,00%
TRT14	0,00%	0,00%	0,00%	0,00%	100,00%
TRT15	9,09%	9,09%	9,09%	18,18%	54,55%
TRT16	0,00%	0,00%	0,00%	0,00%	100,00%
TRT17	16,67%	16,67%	33,33%	33,33%	33,33%
TRT18	0,00%	0,00%	0,00%	25,00%	75,00%
TRT19	0,00%	0,00%	0,00%	0,00%	100,00%
TRT20	0,00%	0,00%	0,00%	33,33%	66,67%
TRT22	0,00%	0,00%	33,33%	0,00%	66,67%
TRT23	11,11%	0,00%	33,33%	11,11%	55,56%
TRT24	25,00%	0,00%	0,00%	0,00%	75,00%
TST	0,00%	0,00%	8,33%	0,00%	91,67%
CSJT	0,00%	0,00%	0,00%	0,00%	100,00%

Caso usufrua de condição especial de trabalho, informe se já enfrentou alguma das situações abaixo após sua concessão. Marque todas as opções que se aplicam.

PCD

Caso usufrua de condição especial de trabalho, informe se já enfrentou alguma das situações abaixo após sua concessão. Marque todas as opções que se aplicam.

PNE

Órgão	Perdi a função comissionada ou o cargo em comissão que ocupava	Função comissionada ou cargo em comissão foi reduzido	Não sou considerado para ocupar função comissionada ou cargo em comissão	Não sou considerado em outras formas de vantagens de qualquer natureza, remoção ou promoção na carreira	Não passei por nenhuma dessas situações
TRT1	40,00%	0,00%	30,00%	30,00%	40,00%
TRT2	0,00%	0,00%	42,86%	28,57%	57,14%
TRT3	28,57%	14,29%	42,86%	14,29%	42,86%
TRT4	16,67%	0,00%	16,67%	0,00%	83,33%
TRT5	0,00%	0,00%	9,09%	0,00%	90,91%
TRT6	50,00%	0,00%	50,00%	0,00%	50,00%
TRT7	0,00%	14,29%	0,00%	0,00%	85,71%
TRT8	0,00%	0,00%	0,00%	0,00%	100,00%
TRT9	0,00%	9,09%	27,27%	9,09%	54,55%
TRT11	0,00%	0,00%	0,00%	0,00%	100,00%
TRT12	0,00%	0,00%	0,00%	0,00%	100,00%
TRT13	0,00%	0,00%	0,00%	0,00%	100,00%
TRT14	0,00%	0,00%	0,00%	0,00%	100,00%
TRT15	16,67%	16,67%	0,00%	16,67%	50,00%
TRT16	0,00%	0,00%	0,00%	0,00%	100,00%
TRT17	33,33%	0,00%	0,00%	33,33%	33,33%
TRT18	0,00%	0,00%	0,00%	0,00%	100,00%
TRT19	0,00%	0,00%	0,00%	0,00%	100,00%
TRT20	0,00%	0,00%	0,00%	0,00%	100,00%
TRT22	0,00%	0,00%	0,00%	0,00%	100,00%
TRT23	0,00%	0,00%	60,00%	20,00%	40,00%
TST	0,00%	0,00%	14,29%	0,00%	85,71%

Órgão	Perdi a função comissionada ou o cargo em comissão que ocupava	Não sou considerado para ocupar função comissionada ou cargo em comissão	Não sou considerado em outras formas de vantagens de qualquer natureza, remoção ou promoção na carreira	Não passei por nenhuma dessas situações
TRT1	0,00%	0,00%	0,00%	100,00%
TRT3	0,00%	0,00%	0,00%	100,00%
TRT4	33,33%	0,00%	0,00%	66,67%
TRT5	0,00%	0,00%	0,00%	100,00%
TRT6	50,00%	0,00%	0,00%	50,00%
TRT8	0,00%	0,00%	0,00%	100,00%
TRT9	0,00%	25,00%	0,00%	75,00%
TRT11	0,00%	0,00%	0,00%	100,00%
TRT12	0,00%	0,00%	0,00%	100,00%
TRT13	0,00%	50,00%	50,00%	50,00%
TRT14	0,00%	0,00%	0,00%	100,00%
TRT22	0,00%	0,00%	0,00%	100,00%
TRT23	0,00%	100,00%	0,00%	0,00%
TRT24	0,00%	0,00%	100,00%	0,00%
TST	0,00%	0,00%	0,00%	100,00%

Caso usufrua de condição especial de trabalho, informe se já enfrentou alguma das situações abaixo após sua concessão. Marque todas as opções que se aplicam.

Doença grave

Caso usufrua de condição especial de trabalho, informe se já enfrentou alguma das situações abaixo após sua concessão. Marque todas as opções que se aplicam.

Dependente PCD

Órgão	Perdi a função comissionada ou o cargo em comissão que ocupava	Função comissionada ou cargo em comissão foi reduzido	Não sou considerado para ocupar função comissionada ou cargo em comissão	Não sou considerado em outras formas de vantagens de qualquer natureza, remoção ou promoção na carreira	Não passei por nenhuma dessas situações
TRT1	100,00%	0,00%	0,00%	0,00%	0,00%
TRT2	0,00%	4,55%	22,73%	9,09%	77,27%
TRT3	0,00%	12,50%	0,00%	12,50%	75,00%
TRT4	0,00%	0,00%	14,29%	7,14%	85,71%
TRT5	25,00%	25,00%	0,00%	0,00%	62,50%
TRT6	12,50%	0,00%	50,00%	0,00%	50,00%
TRT7	0,00%	0,00%	0,00%	0,00%	100,00%
TRT9	0,00%	0,00%	15,38%	15,38%	76,92%
TRT11	0,00%	0,00%	0,00%	0,00%	100,00%
TRT12	20,00%	0,00%	0,00%	0,00%	80,00%
TRT13	0,00%	20,00%	40,00%	20,00%	60,00%
TRT14	0,00%	0,00%	100,00%	0,00%	0,00%
TRT15	33,33%	16,67%	16,67%	16,67%	66,67%
TRT16	100,00%	0,00%	0,00%	0,00%	0,00%
TRT17	0,00%	0,00%	50,00%	25,00%	50,00%
TRT18	7,69%	0,00%	7,69%	15,38%	76,92%
TRT19	33,33%	0,00%	0,00%	0,00%	66,67%
TRT20	0,00%	0,00%	25,00%	0,00%	75,00%
TRT22	0,00%	0,00%	0,00%	0,00%	100,00%
TRT23	11,11%	0,00%	33,33%	11,11%	66,67%
TRT24	0,00%	0,00%	0,00%	0,00%	100,00%
TST	9,52%	14,29%	23,81%	0,00%	61,90%
CSJT	0,00%	0,00%	100,00%	100,00%	0,00%

Órgão	Perdi a função comissionada ou o cargo em comissão que ocupava	Função comissionada ou cargo em comissão foi reduzido	Não sou considerado para ocupar função comissionada ou cargo em comissão	Não sou considerado em outras formas de vantagens de qualquer natureza, remoção ou promoção na carreira	Não passei por nenhuma dessas situações	
TRT1	100,00%	0,00%	0,00%	0,00%	0,00%	100,00%
TRT2	0,00%	5,26%	26,32%	10,53%	73,68%	26,32%
TRT3	0,00%	0,00%	0,00%	16,67%	83,33%	16,67%
TRT4	0,00%	0,00%	20,00%	10,00%	80,00%	20,00%
TRT5	28,57%	14,29%	0,00%	0,00%	57,14%	28,57%
TRT6	0,00%	0,00%	14,29%	14,29%	71,43%	14,29%
TRT7	0,00%	0,00%	0,00%	0,00%	100,00%	0,00%
TRT8	0,00%	0,00%	0,00%	0,00%	100,00%	0,00%
TRT9	0,00%	0,00%	16,67%	16,67%	75,00%	16,67%
TRT11	33,33%	0,00%	0,00%	0,00%	66,67%	33,33%
TRT12	25,00%	0,00%	0,00%	0,00%	75,00%	25,00%
TRT13	0,00%	25,00%	50,00%	25,00%	50,00%	50,00%
TRT14	0,00%	0,00%	100,00%	0,00%	0,00%	100,00%
TRT15	28,57%	14,29%	14,29%	14,29%	71,43%	28,57%
TRT16	100,00%	0,00%	0,00%	0,00%	0,00%	100,00%
TRT17	0,00%	0,00%	25,00%	25,00%	50,00%	25,00%
TRT18	0,00%	0,00%	18,18%	18,18%	72,73%	18,18%
TRT19	0,00%	0,00%	0,00%	0,00%	100,00%	0,00%
TRT20	0,00%	0,00%	0,00%	0,00%	100,00%	0,00%
TRT22	0,00%	0,00%	0,00%	0,00%	100,00%	0,00%
TRT23	12,50%	12,50%	37,50%	12,50%	62,50%	37,50%
TRT24	0,00%	0,00%	0,00%	0,00%	100,00%	0,00%
TST	11,11%	16,67%	16,67%	0,00%	66,67%	16,67%

Caso usufrua de condição especial de trabalho, informe se já enfrentou alguma das situações abaixo após sua concessão. Marque todas as opções que se aplicam.

Dependente PNE

Caso usufrua de condição especial de trabalho, informe se já enfrentou alguma das situações abaixo após sua concessão. Marque todas as opções que se aplicam.

Órgão	Perdi a função comissionada ou o cargo em comissão que ocupava	Função comissionada ou cargo em comissão foi reduzido	Não sou considerado para ocupar função comissionada ou cargo em comissão	Não sou considerado em outras formas de vantagens de qualquer natureza, remoção ou promoção na carreira	Não passei por nenhuma dessas situações
TRT2	0,00%	0,00%	0,00%	0,00%	100,00%
TRT3	0,00%	0,00%	0,00%	0,00%	100,00%
TRT5	0,00%	0,00%	0,00%	0,00%	100,00%
TRT6	0,00%	0,00%	50,00%	50,00%	0,00%
TRT9	0,00%	0,00%	0,00%	0,00%	100,00%
TRT11	100,00%	0,00%	0,00%	0,00%	0,00%
TRT12	50,00%	0,00%	0,00%	0,00%	50,00%
TRT13	0,00%	0,00%	0,00%	0,00%	100,00%
TRT16	100,00%	0,00%	0,00%	0,00%	0,00%
TRT19	100,00%	0,00%	0,00%	0,00%	0,00%
TRT23	0,00%	0,00%	0,00%	0,00%	100,00%
TST	0,00%	25,00%	0,00%	0,00%	75,00%

Dependente com Doença Grave

Para falarmos em barreiras e, especialmente acerca das atitudinais, é necessário apontar os relatos de episódios de preconceito. Barreiras atitudinais, por definição legal, são:

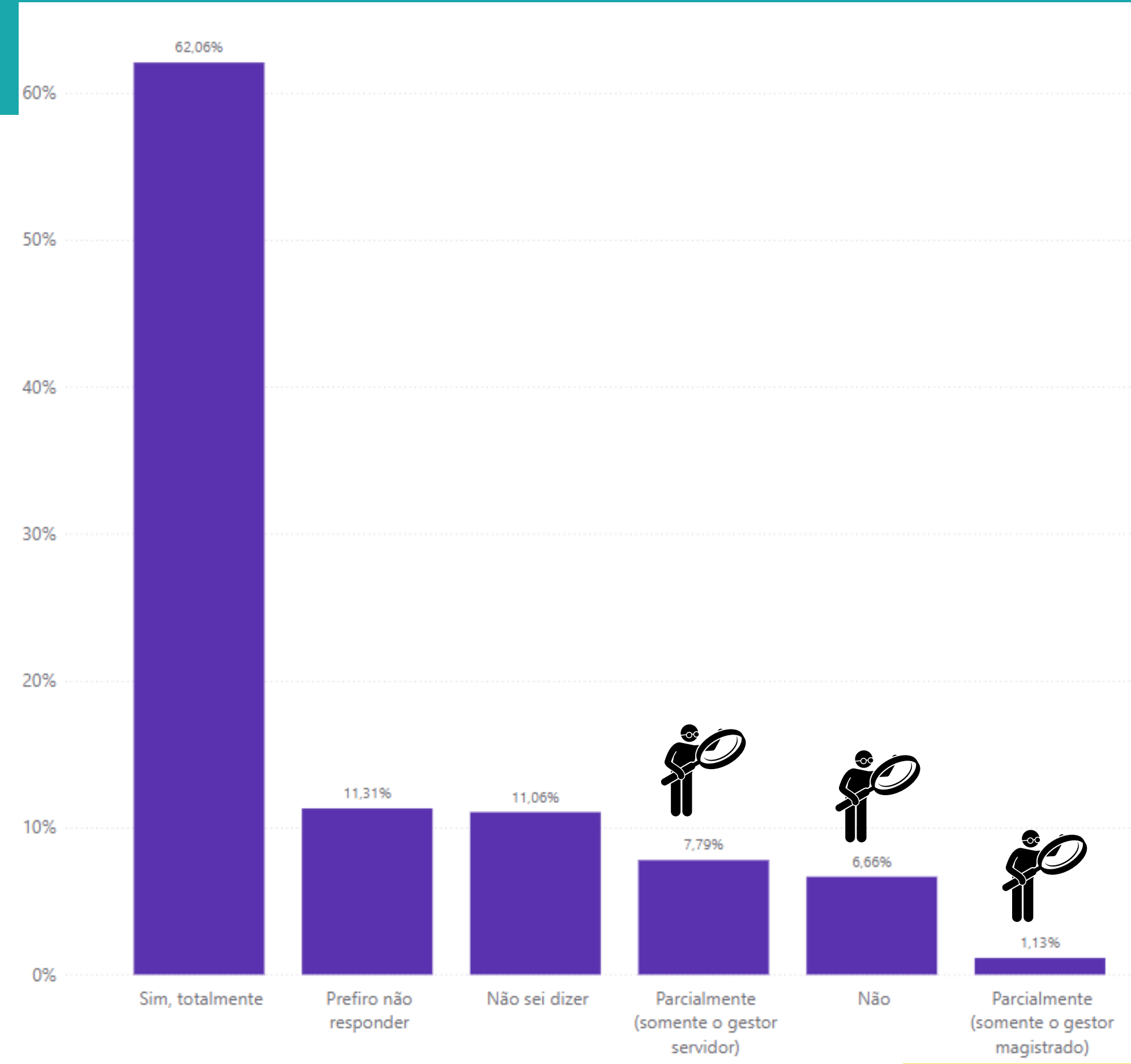


“atitudes ou comportamentos que impeçam ou prejudiquem a participação social da pessoa com deficiência em igualdade de condições e oportunidades com as demais pessoas.”

Órgão	Prefiro não responder	Sim, por colegas de trabalho	Sim, pela chefia/gestor	Sim, por pessoa em cargo hierárquico superior	Sim, por magistrado do órgão	Sim por pessoas de outras áreas do Tribunal, como Saúde, Gestão de Pessoas, Psicologia, Serviço Social, Acessibilidade e Inclusão, Segurança Institucional, Terceirizados (as), Ouvidoria, etc	Sim, por advogado(a), parte em processo, testemunha, preposto, outra pessoa envolvida no processo	Sim, por outras pessoas	Não
TRT1	12,00%	22,00%	16,00%	22,00%	10,00%	18,00%	4,00%	6,00%	58,00%
TRT2	19,12%	19,12%	19,12%	14,71%	11,76%	17,65%	4,41%	4,41%	47,06%
TRT3	15,00%	20,00%	22,50%	12,50%	12,50%	7,50%	2,50%	5,00%	40,00%
TRT4	22,62%	15,48%	9,52%	7,14%	3,57%	3,57%	3,57%	2,38%	48,81%
TRT5	22,92%	18,75%	10,42%	12,50%	4,17%	14,58%	4,17%	2,08%	45,83%
TRT6	17,39%	4,35%	4,35%	0,00%	4,35%	4,35%	4,35%	4,35%	60,87%
TRT7	12,50%	31,25%	18,75%	25,00%	18,75%	0,00%	0,00%	6,25%	43,75%
TRT8	8,70%	8,70%	4,35%	4,35%	4,35%	8,70%	4,35%	0,00%	73,91%
TRT9	17,14%	17,14%	15,71%	14,29%	7,14%	11,43%	4,29%	4,29%	44,29%
TRT10	25,00%	16,67%	16,67%	16,67%	8,33%	8,33%	0,00%	0,00%	41,67%
TRT11	15,38%	15,38%	7,69%	7,69%	23,08%	7,69%	7,69%	7,69%	38,46%
TRT12	8,89%	17,78%	17,78%	20,00%	6,67%	11,11%	2,22%	0,00%	57,78%
TRT13	17,24%	24,14%	13,79%	3,45%	6,90%	3,45%	0,00%	3,45%	58,62%
TRT14	21,43%	14,29%	0,00%	7,14%	7,14%	14,29%	0,00%	0,00%	64,29%
TRT15	21,43%	21,43%	19,05%	7,14%	7,14%	7,14%	4,76%	4,76%	45,24%
TRT16	13,64%	9,09%	0,00%	4,55%	0,00%	4,55%	9,09%	0,00%	68,18%
TRT17	35,29%	17,65%	17,65%	23,53%	11,76%	17,65%	5,88%	29,41%	23,53%
TRT18	10,34%	13,79%	6,90%	3,45%	0,00%	10,34%	0,00%	6,90%	58,62%
TRT19	40,00%	0,00%	0,00%	0,00%	0,00%	0,00%	0,00%	0,00%	60,00%
TRT20	20,00%	20,00%	6,67%	33,33%	13,33%	13,33%	6,67%	20,00%	40,00%
TRT21	0,00%	100,00%	0,00%	0,00%	66,67%	0,00%	0,00%	0,00%	0,00%
TRT22	25,00%	16,67%	0,00%	0,00%	8,33%	0,00%	8,33%	0,00%	50,00%
TRT23	13,79%	17,24%	6,90%	10,34%	6,90%	10,34%	3,45%	3,45%	58,62%
TRT24	7,14%	35,71%	21,43%	7,14%	7,14%	14,29%	0,00%	28,57%	42,86%
TST	8,82%	23,53%	13,24%	14,71%	2,94%	17,65%	0,00%	11,76%	57,35%
CSJT	0,00%	20,00%	0,00%	0,00%	0,00%	20,00%	0,00%	0,00%	80,00%

Você já sofreu preconceito ou discriminação em razão da sua deficiência no ambiente de trabalho do órgão? Marque todas as opções que se aplicam.

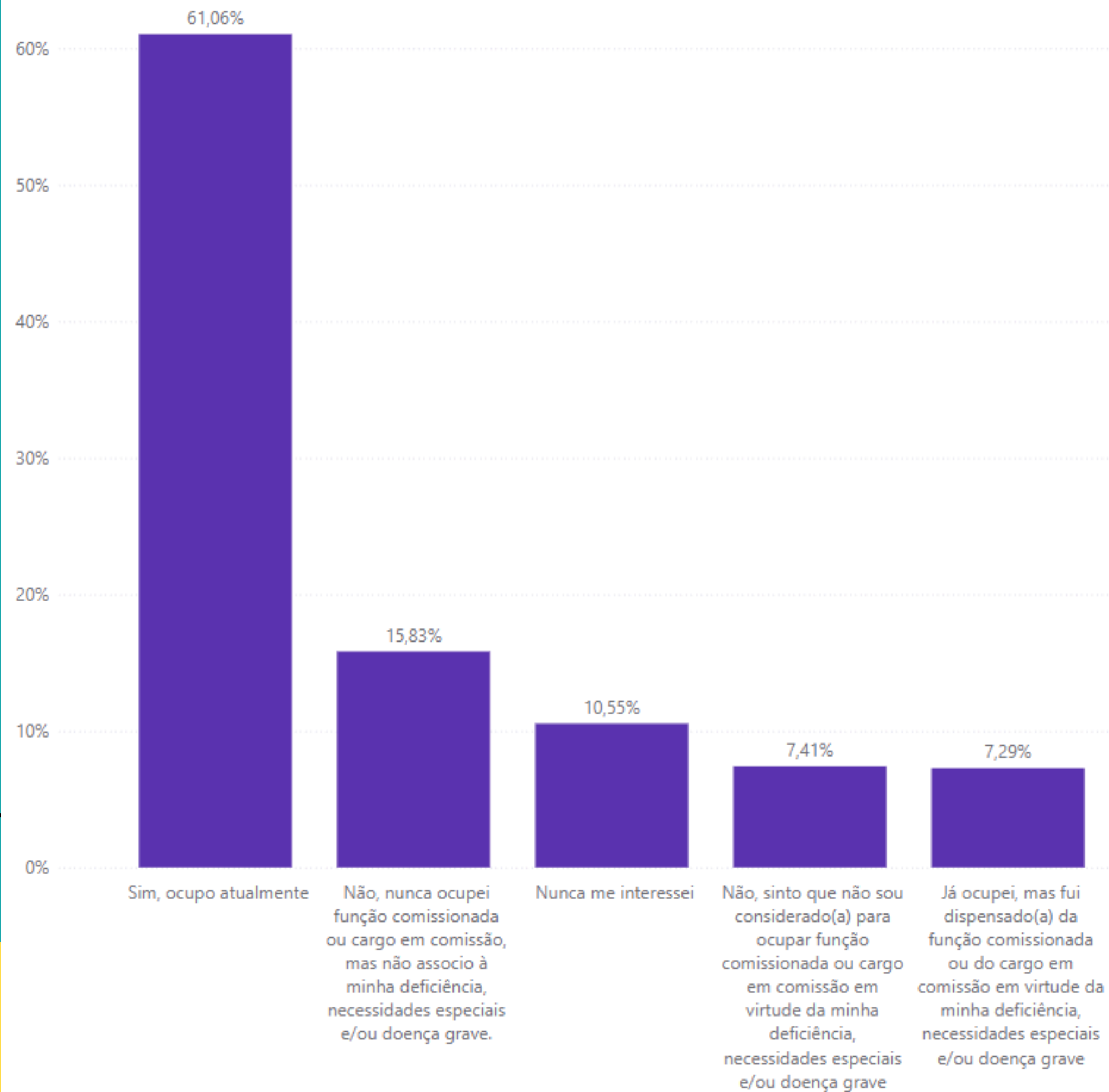
Por outro lado:



Você considera que o(a) gestor(a) da unidade na qual você trabalha entende e respeita as particularidades das pessoas com deficiência, necessidades especiais ou doença grave?



Você ocupa função comissionada ou cargo em comissão? Marcar as opções que se aplicam.



Também é necessário relembrar os conceitos de barreiras urbanísticas, arquitetônicas, nos transportes, nas comunicações e tecnológicas.

a) barreiras urbanísticas: as existentes nas vias e nos espaços públicos e privados abertos ao público ou de uso coletivo;

b) barreiras arquitetônicas: as existentes nos edifícios públicos e privados;

c) barreiras nos transportes: as existentes nos sistemas e meios de transportes;



d) barreiras nas comunicações e na informação: qualquer entrave, obstáculo, atitude ou comportamento que dificulte ou impossibilite a expressão ou o recebimento de mensagens e de informações por intermédio de sistemas de comunicação e de tecnologia da informação;

e) barreiras tecnológicas: as que dificultam ou impedem o acesso da pessoa com deficiência às tecnologias.

Órgão	Não sei dizer	Sim, são totalmente acessíveis	Não são acessíveis	Sim, porém são parcialmente acessíveis
TRT1	15,65%	17,39%	28,70%	38,26%
TRT2	21,43%	25,71%	10,00%	42,86%
TRT3	22,73%	22,73%	13,64%	40,91%
TRT4	14,77%	46,59%	6,82%	31,82%
TRT5	26,00%	20,00%	24,00%	30,00%
TRT6	34,62%	19,23%	11,54%	34,62%
TRT7	0,00%	15,00%	30,00%	55,00%
TRT8	15,38%	26,92%	7,69%	50,00%
TRT9	18,52%	34,57%	7,41%	39,51%
TRT10	5,00%	15,00%	25,00%	55,00%
TRT11	25,00%	12,50%	6,25%	56,25%
TRT12	23,40%	38,30%	10,64%	27,66%
TRT13	6,82%	52,27%	2,27%	38,64%
TRT14	29,41%	23,53%	17,65%	29,41%
TRT15	15,22%	50,00%	10,87%	23,91%
CSJT	20,00%	80,00%	0,00%	0,00%
TRT16	24,00%	8,00%	16,00%	52,00%
TRT17	10,00%	70,00%	5,00%	15,00%
TRT18	35,48%	54,84%	6,45%	3,23%
TRT19	50,00%	0,00%	0,00%	50,00%
TRT20	23,53%	41,18%	0,00%	35,29%
TRT21	20,00%	0,00%	20,00%	60,00%
TRT22	5,00%	45,00%	10,00%	40,00%
TRT23	9,38%	46,88%	6,25%	37,50%
TRT24	17,65%	47,06%	5,88%	29,41%
TST	14,29%	53,25%	6,49%	25,97%

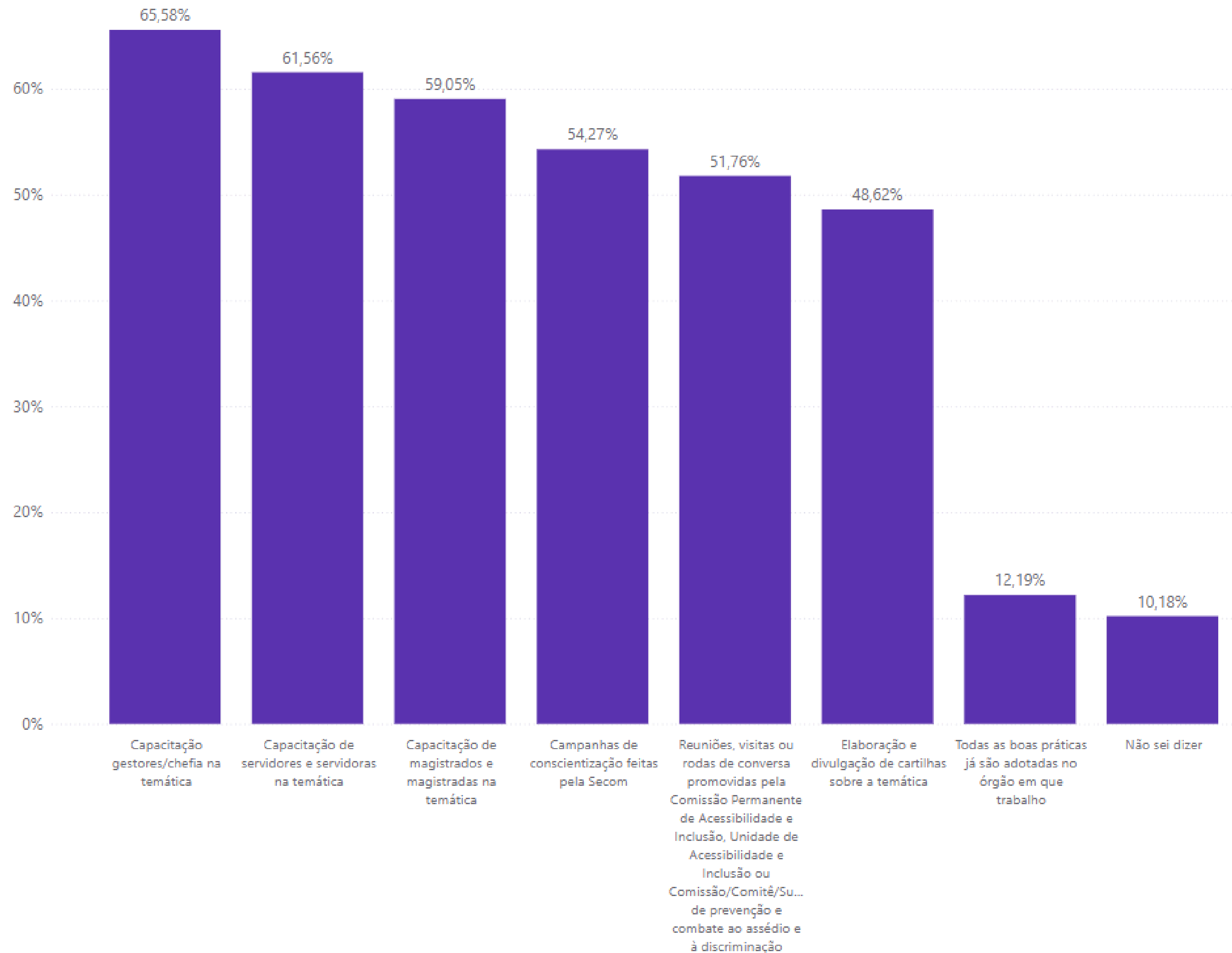
Você considera que os espaços externos e o entorno dos imóveis do órgão são acessíveis? Considerar os espaços externos e o entorno dos edifícios, como calçadas, guias, sinalizações, piso tátil, portão de entrada, pátios, jardins, estacionamento, coberturas, etc.

Órgão	Sim, são		Sim, porém são	
	Não sei dizer	totalmente acessíveis	Não são acessíveis	parcialmente acessíveis
TRT1	20,87%	25,22%	19,13%	34,78%
TRT2	25,71%	24,29%	5,71%	44,29%
TRT3	22,73%	27,27%	15,91%	34,09%
TRT4	19,32%	47,73%	6,82%	26,14%
TRT5	28,00%	20,00%	10,00%	42,00%
TRT6	53,85%	11,54%	3,85%	30,77%
TRT7	10,00%	15,00%	25,00%	50,00%
TRT8	15,38%	46,15%	15,38%	23,08%
TRT9	19,75%	45,68%	8,64%	25,93%
TRT10	5,00%	35,00%	10,00%	50,00%
TRT11	6,25%	12,50%	12,50%	68,75%
TRT12	31,91%	38,30%	6,38%	23,40%
TRT13	13,64%	50,00%	4,55%	31,82%
TRT14	29,41%	29,41%	5,88%	35,29%
TRT15	19,57%	54,35%	6,52%	19,57%
TRT16	32,00%	8,00%	24,00%	36,00%
TRT17	40,00%	45,00%	5,00%	10,00%
TRT18	38,71%	51,61%	0,00%	9,68%
TRT19	50,00%	50,00%	0,00%	0,00%
TRT20	23,53%	41,18%	0,00%	35,29%
TRT21	20,00%	0,00%	20,00%	60,00%
TRT22	10,00%	60,00%	0,00%	30,00%
TRT23	18,75%	40,63%	9,38%	31,25%
TRT24	23,53%	58,82%	5,88%	11,76%
TST	25,97%	54,55%	3,90%	15,58%
CSJT	40,00%	60,00%	0,00%	0,00%

Você considera que os espaços internos dos imóveis do órgão são acessíveis? Considerar os espaços internos dos edifícios, tais como escadas, corrimãos, existência ou não de rampas, corredores, portas corta-fogo, banheiros, depósitos, salas/postos de trabalho, salas diversas, pisos, etc. Não considerar os elevadores.

Por último, destacamos que, quando perguntadas a respeito de prováveis medidas que poderiam colaborar para melhorias na cultura organizacional e na adequação às necessidades do público consultado, houve manifestação positiva à realização das seguintes ações:

Na sua opinião, o que você considera como boa prática para promover a inclusão e respeito às pessoas com deficiência, necessidades especiais ou doença grave no âmbito do órgão? Marque todas as opções que se aplicam



A inclusão é a arte de fazer com que todos se sintam parte do todo, independentemente de suas diferenças.



Consolidação das informações e elaboração da apresentação: Coordenadoria de Estatística do TST